



パルス提供のお申込みシステム 操作手順書



目次

<u>新規アカウント登録方法</u>	3
<u>お申込み登録方法</u>	9
<u>【新規】</u>	12
<u>【廃止】</u>	17
<u>【新設同時】</u>	22
<u>【再接続】</u>	27
<u>【2回路目申込】</u>	32
<u>【発電側のみ新規】</u>	37
<u>【発電側新設同時】</u>	42
<u>【発電側廃止】</u>	47
<u>【その他】</u>	52
<u>お申込み内容検索・閲覧方法</u>	57
<u>変更申込み方法</u>	60
<u>取消申込み方法</u>	66



新規アカウント登録

- 以下の用途がある場合にご確認ください
 - 初めてパルス提供のお申込みされる場合

パルス提供のお申込みシステム

パルス提供のインターネットによるお申込みの前に、以下の「インターネットお申込み確認事項」を必ずお読みください。

インターネットお申込み確認事項

以下の内容においては、お客さま（需要者）を甲、東京電力パワーグリッド株式会社を乙といたします。

電力の遠隔測定用装置（以下「テレメータ」といいます）の設置に伴う保守・運用等に関する確認事項

1. テレメータの設置
 - ① テレメータ（デマンドコントローラ含む）の設置は、パルス検出部からパルス変換部に至る連絡線も含めて、甲の負担で甲が設置するものとします。
 - ② パルス検出部の設置にあたって乙の配線の変更を要する場合は、同種の電線を甲が提供し乙が張替えるものとします。
2. テレメータの保守
テレメータの保守は1.①の「連絡線」も含めて甲が行なうものとします。
3. パルス提供対象の高圧計量器等の取替・改修
パルス提供対象の高圧計量器の取替および高圧計量器配線類の改修等に伴うパルス検出部および連絡線の取付け、取外しおよび位置変更等は、乙の取替・改修等と同時に甲の負担により甲が行なうものとします。
4. その他
乙に故意または過失がある場合を除き、乙は本申込みにかかわる甲の損害について、何等の責任を負わないものとします。
5. 計量値
高圧計量器の計量値は、甲のテレメータによる数値にかかわらず乙の高圧計量器によって得られた数値とします。
6. 提供パルス定数
乙が提供するパルスは、50,000パルス（低圧スポットネットワーク方式の場合は、12,500パルス）とします。
7. 提供パルス回路数
 - ・ 2024年4月22日以降に甲が乙へ新たにパルス提供のお申込みをした場合、乙は複数回路のパルス提供お申込みであっても受付します。なお、既にパルス提供されている場合も同様とします。
 - ・ パルス信号線への複数のパルス検出部接続や、パルス検出部からパルス変換部への連絡線の取り付けは、甲にて実施するものとします。

以上

上記の確認事項について、需要者本人同意のうえ、パルス提供を申込みます。



クリック

パルス提供のお申込み



クリック




ユーザIDとパスワードを入力して「ログイン」ボタンを押してください。

■ ユーザID

■ パスワード

初めてご利用になる方は[こちらへ](#)
ログインが出来ない方は[こちら](#)

 クリック

- 新規アカウント登録 -

アカウント情報を入力いただき「確認」ボタンを押してください

■ ユーザID (半角英数字)

■ お客さまのお名前 (全角)


■ お客さまの電話番号 - - (半角数字)

■ お客さまのメールアドレス (半角英数字)

※ユーザIDは大文字でのご登録をお願いいたします。(小文字で登録された場合は、自動で大文字に変換されます)

※迷惑メールの設定をされている場合は@tepco.co.jpからのメールを受信できるように設定をお願いします

※ご使用出来る入力可能文字は、「半角英数字」「@」「.」「-」「_」です
(「.」の連続使用や「@」直前の「.」はご使用できません)

 クリック

任意の1-ザ IDを入力してください

ご登録者さまのお名前を入力してください

ご登録者さまの電話番号を入力してください

ご登録者さまのメールアドレスを入力してください



- 入力内容確認 -

入力内容を確認いただき「登録」ボタンを押してください。

- ユーザID TEPCO0000
- お客さまのお名前 田中六郎
- お客さまの電話番号 000-0000-0000
- お客さまのメールアドレス test@example.com

戻る

登録

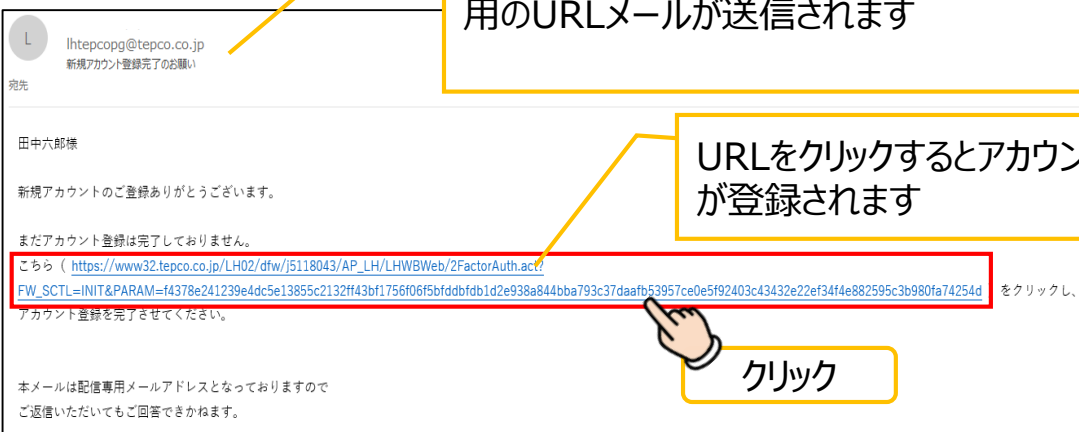
クリック

お客さま情報の登録は完了していません。
お客さまの登録したメールアドレスに二段階認証用
URLを送信しました。
メールをご確認いただき、認証を完了してください。

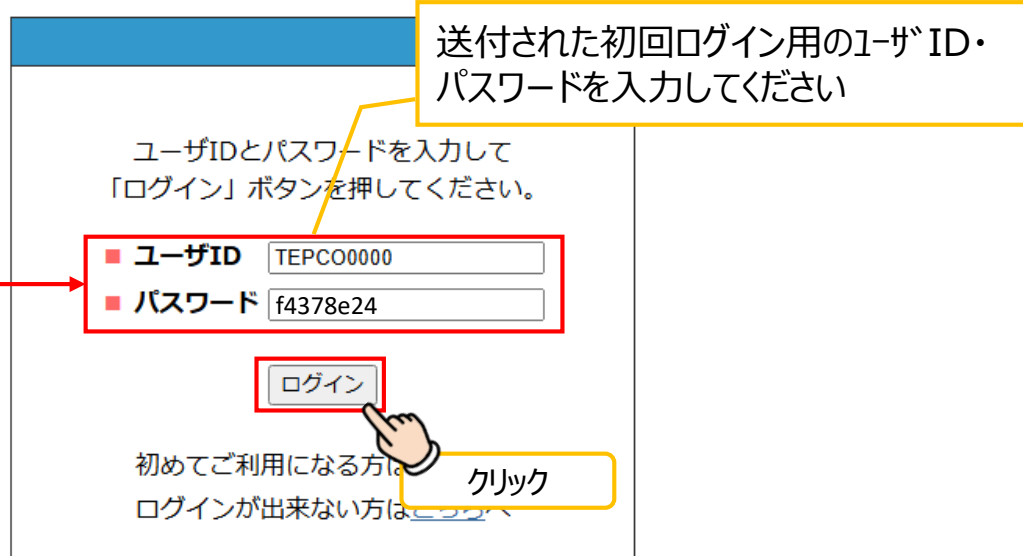
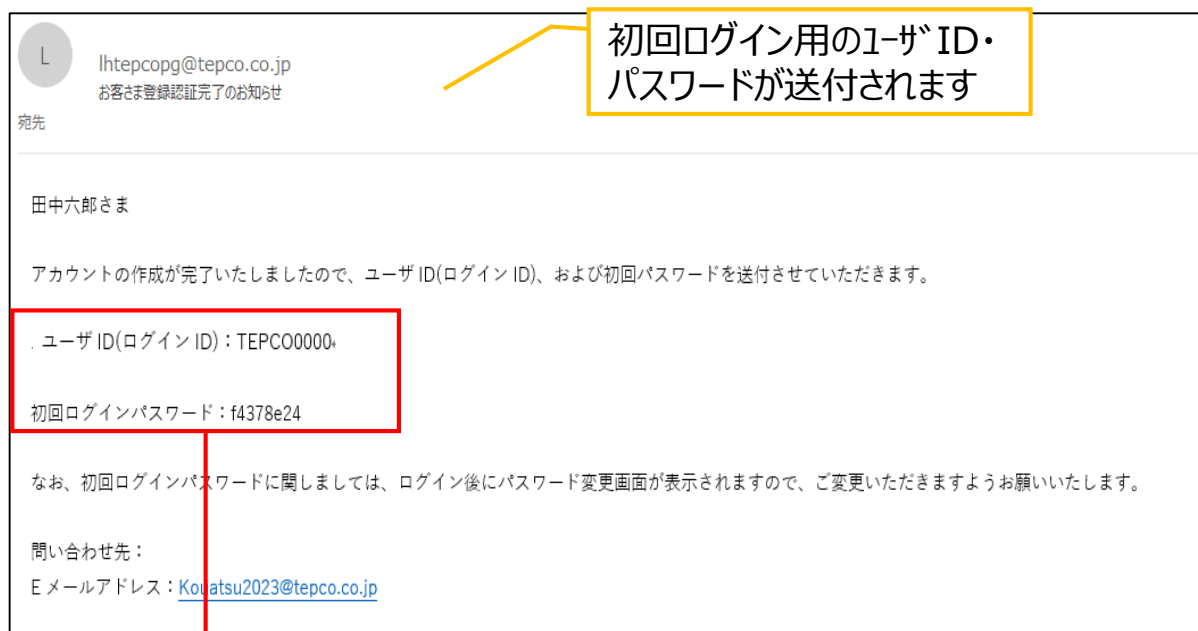
ご登録されたメールアドレスに二段階承認
用のURLメールが送信されます

URLをクリックするとアカウント
が登録されます

クリック



お客さま情報の登録が完了しました。
初期パスワードを記載したメールを登録したメールアドレスに送信しました。
メール記載の情報で初回ログインを行ってください。



- Password Change -

パスワードを変更します

以下のルールに従って、パスワードを入力して「変更」ボタンを押してください。

- 半角で 8文字以上32文字以内で入力してください。
- アルファベットと数字の両方を含む必要があります。
- 記号を含める場合は、以下の記号が使用可能です。
! " # \$ % & ' () * + - . / : ; < = > ? @ []
- ユーザIDと同一のパスワードを設定することは出来ません。
- 一世代前のパスワードを設定することは出来ません。

送付された初回ログイン用の
パスワードを入力してください

◆ 現在のパスワード	<input type="text" value="f4378e24"/>
◆ 新しいパスワード	<input type="text" value="abcd1234"/>
◆ 新しいパスワード (確認用)	<input type="text" value="abcd1234"/>

新しいパスワードを入力してく
ださい

新しいパスワード (確認用)
を入力してください

- Password Changed Successfully -

パスワードが変更されました。





お申込み登録方法

- 以下の用途がある場合にご確認ください
 - パルス提供のお申し込みをされる場合

パルス提供のお申込みシステム

パルス提供のインターネットによるお申込みの前に、以下の「インターネットお申込み確認事項」を必ずお読みください。

インターネットお申込み確認事項

以下の内容においては、お客さま（需要者）を甲、東京電力パワーグリッド株式会社を乙といたします。

電力の遠隔測定用装置（以下「テレメータ」といいます）の設置に伴う保守・運用等に関する確認事項

1. テレメータの設置
 - ① テレメータ（デマンドコントローラ含む）の設置は、パルス検出部からパルス変換部に至る連絡線も含めて、甲の負担で甲が設置するものとします。
 - ② パルス検出部の設置にあたって乙の配線の変更を要する場合は、同種の電線を甲が提供し乙が張替えるものとします。
2. テレメータの保守
テレメータの保守は1.①の「連絡線」も含めて甲が行なうものとします。
3. パルス提供対象の高圧計量器等の取替・改修
パルス提供対象の高圧計量器の取替および高圧計量器配線類の改修等に伴うパルス検出部および連絡線の取付け、取外しおよび位置変更等は、乙の取替・改修等と同時に甲の負担により甲が行なうものとします。
4. その他
乙に故意または過失がある場合を除き、乙は本申込みにかかわる甲の損害について、何等の責任を負わないものとします。
5. 計量値
高圧計量器の計量値は、甲のテレメータによる数値にかかわらず乙の高圧計量器によって得られた数値とします。
6. 提供パルス定数
乙が提供するパルスは、50,000パルス（低圧スポットネットワーク方式の場合は、12,500パルス）とします。
7. 提供パルス回路数
 - ・ 2024年4月22日以降に甲が乙へ新たにパルス提供のお申込みをした場合、乙は複数回路のパルス提供お申込みであっても受付します。なお、既にパルス提供されている場合も同様とします。
 - ・ パルス信号線への複数のパルス検出部接続や、パルス検出部からパルス変換部への連絡線の取り付けは、甲にて実施するものとします。

以上

上記の確認事項について、需要者本人同意のうえ、パルス提供を申込みます。



クリック

パルス提供のお申込み



クリック



ユーザIDとパスワードを入力して
「ログイン」ボタンを押してください。

ユーザID・パスワードを入力してください

- ユーザID
- パスワード

ログイン

初めてご利用になる方 [クリック](#)
ログインが出来ない方は[こちらへ](#)



【新規】

電気のご契約がある箇所への新規のパルス提供の申込です

※画像の赤枠は必須項目になります

パルス提供のお申込み

- ※印の項目は、必ず入力(選択)してください。
- 入力に使用する文字種(半角数字・全角など)の指定に従い、入力してください。
- 供給地点特定番号または受電地点特定番号をご用意のうえお申込みください。

ログアウト
パスワードの変更はこちら。
[内容照会・変更・取消]

1. お客さまについてお伺いいたします。

※ 必須入力項目

お客さま情報 ※	お申込み区分	新規 (供給側と発電側同時申込可能)	
	お客さま名	東京電力パワーグリッド株式会社	全角)
	* 特殊文字のご使用はご遠慮ください。例) 顔、関、①など		
	お客さま担当者所属部署名	本社	全角)
	お客さま担当者名	東電 太郎	全角)
お客さま電話番号	090 - 9999 - 9999	(半角数字)	
* 後日、当社受け持ち事業所担当者より申込み内容の確認のため、ご連絡させていただくことがあります。			
申込者のご連絡先情報 ※	申込者所属企業名	東京電力パワーグリッド株式会社	全角)
	申込者所属部署名	本社	全角)
	申込者氏名	田中次郎	(全角)
	* 後日、当社受け持ち事業所担当者より訪問日時・作業内容についてご連絡させていただく連絡先を入力ください。		
	電話番号1	000 - 0000 - 0000	
	電話番号2	[] - [] - []	(半角数字)
E-mail	test@example.com		
FAX	[] - [] - []	(半角数字)	

- お申込み区分に「新規」を選択してください
- お客さま名を入力してください
※全角のみでお願いいたします
- お客さま担当者所属部署名を入力してください
※全角のみでお願いいたします
- お客さま担当者名を入力してください
※全角のみでお願いいたします
- お客さま電話番号を入力してください
※半角数字でお願いいたします

- 申込者所属企業名を入力してください
※全角のみでお願いいたします
- 申込者所属部署名を入力してください
※全角のみでお願いいたします

※電話番号2およびFAX番号は任意入力になります



2. パルス提供をご希望されている電気のご使用場所についてお伺いいたします。

ご使用場所 ※	都道府県 <input type="text" value="東京都"/>
	市区郡町村 <input type="text" value="千代田区"/>
	大字通称 <input type="text" value="内幸町"/>
	字丁目・番地 <input type="text" value="1-1-3"/> <small>(半角 例:1-1-3)</small>
	建物名 <input type="text"/> <small>(全角 例:新幸橋ビルディング)</small>
	・供給地点特定番号 <input type="text" value="03"/> - <input type="text" value="1011"/> - <input type="text" value="1234"/> - <input type="text" value="5678"/> - <input type="text" value="9101"/> - <input type="text" value="1121"/> (半角数字)
	・受電地点特定番号 <input type="text" value="03"/> - <input type="text" value="1012"/> - <input type="text" value="1234"/> - <input type="text" value="5678"/> - <input type="text" value="9101"/> - <input type="text" value="1121"/> (半角数字)
	<small>*【新設同時】【発電創設同時】のお申込みで、地点番号の発番がされていない場合のみ残りの地点番号をすべて「0」で登録をお願いいたします。 【新規】とは、既設の電気のご契約が存在する箇所への申込となります。 【新設同時】とは、既設の電気のご契約がなく、電気のご契約の新設にあわせての申込を指します。</small>
	・計量器ID <input type="text" value="A123456"/>
	<small>* 供給地点特定番号または受電地点特定番号が不明な場合は計量器IDを入力してください。</small>
エリア・事業所 ※	エリア <input type="text" value="東京"/>
	事業所 <input type="text" value="銀座支社"/>

- 都道府県を選択してください
- 市区群町村を選択してください
- 大字通称を入力してください
- 字丁目・番地を入力してください
- ※半角数字でお願いいたします
- 供給地点特定番号を入力してください
- ※03-1011の後残り16桁の入力をお願いいたします
- 受電地点特定番号を入力してください
- ※03-1012の後残り16桁の入力をお願いいたします
- 計量器IDを入力してください
- ※アルファベット1桁・数字6桁の7桁を半角で入力をお願いいたします

事業所はご使用場所の都道府県、市区群町村、大字通称、字丁目・番地を選択すると候補が表示されますので選択してください

- ※供給地点特定番号・受電地点特定番号が不明の場合は、FAQのQ17をご参照ください
- ※供給地点特定番号もしくは受電地点特定番号が計器IDどちらか入力されている必要があります
- ※計量器IDが不明の場合は、FAQのQ19をご参照ください



3. パルス提供希望日(中止申込みの場合含む)・設備内容についてお伺いいたします。

パルス提供開始・中止希望日	年月日 <input type="text" value="2026/05/01"/> ~ 年月日 <input type="text" value="2026/05/29"/> ・インターネットによるパルス提供の申込み(中止申込み含む)につきましては、パルス提供希望日まで2週間(14日)以上の期間があるものに限らせていただきます。 ・お申し込み内容を確認後、折り返し受け持ち事業所から上記ご希望日の期間におけるご訪問可能日を連絡させていただきます。 ・パルス提供希望日につきましては、1週間(7日間)の幅をもってお申込みいただけますようお願いいたします。 例) 西暦2023年12月1日(金)~西暦2023年12月8日(金)
東京電力パワーグリッドへのご連絡事項	例: パルス・Bルート同時申込みになります。 供給側のみになります。 発電側も同時になります。

※申込を中止する場合は、画面右上の×ボタンで画面を閉じてください。

[ご不明点はこちら](#)

[▶ 確認画面へ](#)



クリック

ご希望年月日を選択する

※四角を押下していただきますとカレンダーが表示されますのでカレンダーよりご希望の選択してください

■ 東京電力パワーグリッドへのご連絡事項を入力してください

例: パルス提供・高圧Bルートサービス同時申込みしてます

供給側のみになります

供給側・発電側同時申込みになります

※その他ご連絡事項がございましたら入力をお願いいたします

全ての入力が終わりましたら「確認画面へ」を押下してください

※不明点がございましたら「ご不明点はこちら」を押下していただきますとFAQが表示されますのでご確認ください



パルス提供のお申込み（入力内容の確認）

パルス提供のお申込み内容をご確認ください。
内容が正しければ登録ボタンを押してください。
もう一度入力画面に戻る場合は「戻る」ボタンを押してください。

お申込区分	新規（供給側と発電側同時申込可能）
お客さま名	東京電力パワーグリッド株式会社
お客さま担当者所属部署名	本社
お客さま担当者名	東電 太郎
お客さま電話番号	090-9999-9999
申込者所属企業名	東京電力パワーグリッド株式会社
申込者所属部署名	本社
申込者氏名	田中次郎
申込者電話番号 1	000-0000-0000
申込者電話番号 2	--
E-mail	test@example.com
FAX	--
ご使用場所	東京都千代田区 内幸町 1-1-3
受け持ちエリア名	東京
受け持ち事業所名	銀座支社
供給地点特定番号	03-1011-1234-5678-9101-1121
受電地点特定番号	03-1012-1234-5678-9101-1121
計量器ID	A123456
パルス提供ご希望日(開始)	2026/05/01
パルス提供ご希望日(終了)	2026/05/29
東京電力パワーグリッドへのご連絡事項	例：パルス・Bルート同時申込みになります 供給側のみになります。 発電側も同時になります。

もう一度入力画面に戻る場合は「戻る」ボタンを押してください。

▶ 戻る

▶ 登録



クリック

登録内容に正しく反映されているかご確認ください
問題ない場合は、「登録」を押下してください



**登録完了です。
画面を閉じて終了して下さい。**

パルス提供のお申込みを受付いたしました。

パルス提供接続日時等の詳細につきましては、お申込み内容を確認後、受け持ち事業所よりメールまたは電話によりご連絡させていただきます。

[\[内容照会・変更・取消\]](#)

登録完了になります



【廃止】

すでにパルス提供済み箇所の解約の申込です

※画像の赤枠は必須項目になります

パルス提供のお申込み

- ※印の項目は、必ず入力(選択)してください。
- 入力に使用する文字種(半角数字・全角など)の指定に従い、入力してください。
- 供給地点特定番号または受電地点特定番号をご用意のうえお申込みください。

ログアウト
パスワードの変更はこちら。
[内容照会・変更・取消]

1. お客さまについてお伺いいたします。

※ 必須入力項目

お客さま情報 ※	お申込み区分	廃止 (供給側と発電側同時申込可能) ▼
	お客さま名	東京電力パワーグリッド株式会社 (全角)
	※特殊文字のご使用はご注意ください。例) 漢、(株)、①など	
	お客さま担当者所属部署名	本社 (全角)
申込者のご連絡先情報 ※	お客さま担当者名	東電 太郎 (全角)
	お客さま電話番号	090 - 9999 - 9999 (半角数字)
	※後日、当社受け持ち事業所担当者より申込み内容の確認のため、ご連絡させていただくことがあります。	
	申込者所属企業名	東京電力パワーグリッド株式会社 (全角)
	申込者所属部署名	本社 (全角)
	申込者氏名	田中次郎 (全角)
	※後日、当社受け持ち事業所担当者より訪問日時・作業内容についてご連絡させていただく連絡先を入力ください。	
	電話番号1	000 - 0000 - 0000
電話番号2	□ - □ - □ (半角数字)	
E-mail	test@example.com	
FAX	□ - □ - □ (半角数字)	

- お申込み区分に「廃止」を選択してください
- お客さま名を入力してください
※全角のみでお願いいたします
- お客さま担当者所属部署名を入力してください
※全角のみでお願いいたします
- お客さま担当者名を入力してください
※全角のみでお願いいたします
- お客さま電話番号を入力してください
※半角数字でお願いいたします

- 申込者所属企業名を入力してください
※全角のみでお願いいたします
- 申込者所属部署名を入力してください
※全角のみでお願いいたします

※電話番号2およびFAX番号は任意入力になります



2. パルス提供をご希望されている電気のご使用場所についてお伺いいたします。

ご使用場所 ※	都道府県 <input type="text" value="東京都"/>
	市区郡町村 <input type="text" value="千代田区"/>
	大字通称 <input type="text" value="内幸町"/>
	字丁目・番地 <input type="text" value="1-1-3"/> <small>(半角 例:1-1-3)</small>
	建物名 <input type="text"/> <small>(全角 例:新幸橋ビルディング)</small>
	・供給地点特定番号 <input type="text" value="03"/> - <input type="text" value="1011"/> - <input type="text" value="1234"/> - <input type="text" value="5678"/> - <input type="text" value="9101"/> - <input type="text" value="1121"/> (半角数字)
	・受電地点特定番号 <input type="text" value="03"/> - <input type="text" value="1012"/> - <input type="text" value="1234"/> - <input type="text" value="5678"/> - <input type="text" value="9101"/> - <input type="text" value="1121"/> (半角数字)
	<small>*【新設同時】【発電創設同時】のお申込みで、地点番号の発番がされていない場合のみ残りの地点番号をすべて「0」で登録をお願いいたします。 【新規】とは、既設の電気のご契約が存在する箇所への申込となります。 【新設同時】とは、既設の電気のご契約がなく、電気のご契約の新設にあわせての申込を指します。</small>
	・計量器ID <input type="text" value="A123456"/>
	<small>* 供給地点特定番号または受電地点特定番号が不明な場合は計量器IDを入力してください。</small>
エリア・事業所 ※	エリア <input type="text" value="東京"/>
	事業所 <input type="text" value="銀座支社"/>

- 都道府県を選択してください
- 市区群町村を選択してください
- 大字通称を入力してください
- 字丁目・番地を入力してください
- ※半角数字でお願いいたします
- 供給地点特定番号を入力してください
- ※03-1011の後残り16桁の入力をお願いいたします
- 受電地点特定番号を入力してください
- ※03-1012の後残り16桁の入力をお願いいたします
- 計量器IDを入力してください
- ※アルファベット1桁・数字6桁の7桁を半角で入力をお願いいたします

事業所はご使用場所の都道府県、市区群町村、大字通称、字丁目・番地を選択すると候補が表示されますので選択してください

- ※供給地点特定番号・受電地点特定番号が不明の場合は、FAQのQ17をご参照ください
- ※供給地点特定番号もしくは受電地点特定番号が計器IDどちらか入力されている必要があります
- ※計量器IDが不明の場合は、FAQのQ19をご参照ください



3. パルス提供希望日(中止申込みの場合含む)・設備内容についてお伺いいたします。

パルス提供開始・中止希望日	年月日 <input type="text" value="2026/05/01"/> ~ 年月日 <input type="text" value="2026/05/29"/> ・インターネットによるパルス提供の申込み(中止申込み含む)につきましては、パルス提供希望日まで2週間(14日)以上の期間があるものに限らせていただきます。 ・お申し込み内容を確認後、折り返し受け持ち事業所から上記ご希望日の期間におけるご訪問可能日を連絡させていただきます。 ・パルス提供希望日につきましては、1週間(7日間)の幅をもってお申込みいただけますようお願いいたします。 例) 西暦2023年12月1日(金)~西暦2023年12月8日(金)
東京電力パワーグリッドへのご連絡事項	例: パルス・Bルート同時申込みになります。 供給側のみになります。 発電側も同時になります。

※申込を中止する場合は、画面右上の×ボタンで画面を閉じてください。

[ご不明点はこちら](#)

[▶ 確認画面へ](#)



クリック

ご希望年月日を選択する

※四角を押下していただきますとカレンダーが表示されますのでカレンダーよりご希望の選択してください

■東京電力パワーグリッドへのご連絡事項を入力してください

例: パルス提供・高圧Bルートサービス同時申込みしてます

供給側のみになります

供給側・発電側同時申込みになります

※その他ご連絡事項がございましたら入力をお願いいたします

全ての入力が終わりましたら「確認画面へ」を押下してください

※不明点がございましたら「ご不明点はこちら」を押下していただきますとFAQが表示されますのでご確認ください



パルス提供のお申込み（入力内容の確認）

パルス提供のお申込み内容をご確認ください。
内容が正しければ登録ボタンを押してください。
もう一度入力画面に戻る場合は「戻る」ボタンを押してください。

お申込区分	新規（供給側と発電側同時申込可能）
お客さま名	東京電力パワーグリッド株式会社
お客さま担当者所属部署名	本社
お客さま担当者名	東電 太郎
お客さま電話番号	090-9999-9999
申込者所属企業名	東京電力パワーグリッド株式会社
申込者所属部署名	本社
申込者氏名	田中次郎
申込者電話番号 1	000-0000-0000
申込者電話番号 2	--
E-mail	test@example.com
FAX	--
ご使用場所	東京都千代田区 内幸町 1-1-3
受け持ちエリア名	東京
受け持ち事業所名	銀座支社
供給地点特定番号	03-1011-1234-5678-9101-1121
受電地点特定番号	03-1012-1234-5678-9101-1121
計量器ID	A123456
パルス提供ご希望日(開始)	2026/05/01
パルス提供ご希望日(終了)	2026/05/29
東京電力パワーグリッドへのご連絡事項	例：パルス・Bルート同時申込みになります 供給側のみにります。 発電側も同時になります。

もう一度入力画面に戻る場合は「戻る」ボタンを押してください。

▶ 戻る

▶ 登録



クリック

登録内容に正しく反映されているかご確認ください
問題ない場合は、「登録」を押下してください



**登録完了です。
画面を閉じて終了して下さい。**

パルス提供のお申込みを受付いたしました。

パルス提供接続日時等の詳細につきましては、お申込み内容を確認後、受け持ち事業所よりメールまたは電話によりご連絡させていただきます。

[\[内容照会・変更・取消\]](#)

登録完了になります



【新設同時】

現在電気のご契約がなく、新たな電気の供給とあわせてのパルス提供の申込です

※画像の赤枠は必須項目になります

パルス提供のお申込み

- ※印の項目は、必ず入力(選択)してください。
- 入力に使用する文字種(半角数字・全角など)の指定に従い、入力してください。
- 供給地点特定番号または受電地点特定番号をご用意のうえお申込みください。

[ログアウト](#)

[パスワードの変更はこちら。](#)

[\[内容照会・変更・取消 \]](#)

1. お客さまについてお伺いいたします。

※ 必須入力項目

お客さま情報 ※	お申込み区分	新設同時 (供給側と発電側同時申込可能) ▼
	お客さま名	東京電力パワーグリッド株式会社 (全角)
	お客さま担当者所属部署名	本社 (全角)
	お客さま担当者名	東電 太郎 (全角)
申込者のご連絡先情報 ※	お客さま電話番号	090 - 9999 - 9999 (半角数字)
	申込者所属企業名	東京電力パワーグリッド株式会社 (全角)
	申込者所属部署名	本社 (全角)
	申込者氏名	田中次郎 (全角)
	電話番号1	000 - 0000 - 0000
	電話番号2	□□ - □□ - □□ (半角数字)
E-mail	test@example.com	
FAX	□□ - □□ - □□ (半角数字)	

- お申込み区分に「新設同時」を選択してください
- お客さま名を入力してください
※全角のみでお願いいたします
- お客さま担当者所属部署名を入力してください
※全角のみでお願いいたします
- お客さま担当者名を入力してください
※全角のみでお願いいたします
- お客さま電話番号を入力してください
※半角数字でお願いいたします

- 申込者所属企業名を入力してください
※全角のみでお願いいたします
- 申込者所属部署名を入力してください
※全角のみでお願いいたします

※電話番号2およびFAX番号は任意入力になります



2. パルス提供をご希望されている電気のご使用場所についてお伺いたします。

ご使用場所 ※	都道府県 <input type="text" value="東京都"/>
	市区郡町村 <input type="text" value="千代田区"/>
	大字通称 <input type="text" value="内幸町"/>
	字丁目・番地 <input type="text" value="1-1-3"/> <small>(半角 例:1-1-3)</small>
	建物名 <input type="text"/> <small>(全角 例:新幸樓ビルディング)</small>
	・供給地点特定番号 <input type="text" value="03"/> - <input type="text" value="1011"/> - <input type="text" value="0000"/> - <input type="text" value="0000"/> - <input type="text" value="0000"/> - <input type="text" value="0000"/> (半角数字)
	・受電地点特定番号 <input type="text" value="03"/> - <input type="text" value="1012"/> - <input type="text" value="0000"/> - <input type="text" value="0000"/> - <input type="text" value="0000"/> - <input type="text" value="0000"/> (半角数字)
	*【新設同時】【発電側新設同時】のお申込みで、地点番号の発番がされていない場合のみ残りの地点番号をすべて「0」で登録をお願いいたします。 【新規】とは、既設の電気のご契約が存在する箇所への申込となります。 【新設同時】とは、既設の電気のご契約がなく、電気のご契約の新設にあわせての申込を指します。
	・計量器ID <input type="text"/>
	* 供給地点特定番号または受電地点特定番号が不明な場合は計量器IDを入力してください。
エリア・事業所 ※	エリア <input type="text" value="東京"/>
	事業所 <input type="text" value="銀座支社"/>

- 都道府県を選択してください
- 市区群町村を選択してください
- 大字通称を入力してください
- 字丁目・番地を入力してください
- ※半角数字でお願いいたします
- 供給地点特定番号を入力してください
- ※03-1011の後残り16桁を0で入力お願いいたします
- 受電地点特定番号を入力してください
- ※03-1012の後残り16桁を0で入力お願いいたします
- 計量器IDを入力してください
- ※新設のため申込み時に計量器IDが不明な場合は供給地点特定番号もしくは受電地点特定番号を0で入力ください

事業所はご使用場所の都道府県、市区群町村、大字通称、字丁目・番地を選択すると候補が表示されますので選択してください

※供給地点特定番号もしくは受電地点特定番号が計器IDどちらか入力されている必要があります



3. パルス提供希望日(中止申込みの場合含む)・設備内容についてお伺いいたします。

パルス提供開始・中止希望日	年月日 <input type="text" value="2026/05/01"/> ~ 年月日 <input type="text" value="2026/05/29"/> ・インターネットによるパルス提供の申込み(中止申込み含む)につきましては、パルス提供希望日まで2週間(14日)以上の期間があるものに限らせていただきます。 ・お申し込み内容を確認後、折り返し受け持ち事業所から上記ご希望日の期間におけるご訪問可能日を連絡させていただきます。 ・パルス提供希望日につきましては、1週間(7日間)の幅をもってお申込みいただけますようお願いいたします。 例) 西暦2023年12月1日(金)~西暦2023年12月8日(金)
東京電力パワーグリッドへのご連絡事項	例: パルス・Bルート同時申込みになります。 供給側のみになります。 発電側も同時になります。

※申込を中止する場合は、画面右上の×ボタンで画面を閉じてください。

[ご不明点はこちら](#)

クリック

ご希望年月日を選択する

※四角を押下していただきますとカレンダーが表示されますのでカレンダーよりご希望の選択してください

■東京電力パワーグリッドへのご連絡事項を入力してください

例: パルス提供・高圧Bルートサービス同時申込みしてます
供給側のみになります
供給側・発電側同時申込みになります
※その他ご連絡事項がございましたら入力をお願いいたします

全ての入力が終わりましたら「確認画面へ」を押下してください

※不明点がございましたら「ご不明点はこちら」を押下していただきますとFAQが表示されますのでご確認ください



パルス提供のお申込み（入力内容の確認）

パルス提供のお申込み内容をご確認ください。
内容が正しければ登録ボタンを押してください。
もう一度入力画面に戻る場合は「戻る」ボタンを押してください。

お申込区分	新規（供給側と発電側同時申込可能）
お客さま名	東京電力パワーグリッド株式会社
お客さま担当者所属部署名	本社
お客さま担当者名	東電 太郎
お客さま電話番号	090-9999-9999
申込者所属企業名	東京電力パワーグリッド株式会社
申込者所属部署名	本社
申込者氏名	田中次郎
申込者電話番号1	000-0000-0000
申込者電話番号2	--
E-mail	test@example.com
FAX	--
ご使用場所	東京都千代田区 内幸町 1-1-3
受け持ちエリア名	東京
受け持ち事業所名	銀座支社
供給地点特定番号	03-1011-1234-5678-9101-1121
受電地点特定番号	03-1012-1234-5678-9101-1121
計量器ID	A123456
パルス提供ご希望日(開始)	2026/05/01
パルス提供ご希望日(終了)	2026/05/29
東京電力パワーグリッドへのご連絡事項	例：パルス・Bルート同時申込みになります 供給側のみにになります。 発電側も同時になります。

もう一度入力画面に戻る場合は「戻る」ボタンを押してください。

▶ 戻る

▶ 登録



クリック

登録内容に正しく反映されているかご確認ください
問題ない場合は、「登録」を押下してください



**登録完了です。
画面を閉じて終了して下さい。**

パルス提供のお申込みを受付いたしました。

パルス提供接続日時等の詳細につきましては、お申込み内容を確認後、受け持ち事業所よりメールまたは電話によりご連絡させていただきます。

[\[内容照会・変更・取消\]](#)

登録完了になります



【再接続】

すでにパルス提供済み箇所で機器変更等により再接続が必要な場合の申込です

※画像の赤枠は必須項目になります

パルス提供のお申込み

- ※印の項目は、必ず入力(選択)してください。
- 入力に使用する文字種(半角数字・全角など)の指定に従い、入力してください。
- 供給地点特定番号または受電地点特定番号をご用意のうえお申込みください。

ログアウト
パスワードの変更はこちら。
[内容照会・変更・取消]

1. お客さまについてお伺いいたします。

※ 必須入力項目

お客さま情報 ※	お申込み区分	再接続 (供給側と発電側同時申込可能)	(全角)
	お客さま名	東京電力パワーグリッド株式会社	(全角)
	* 特殊文字のご使用はご遠慮ください。例) ㈱、㈳、①など		
	お客さま担当者所属部署名	本社	(全角)
	お客さま担当者名	東電 太郎	(全角)
お客さま電話番号	090 - 9999 - 9999	(半角数字)	
* 後日、当社受け持ち事業所担当者より申込み内容の確認のため、ご連絡させていただくことがあります。			
申込者のご連絡先情報 ※	申込者所属企業名	東京電力パワーグリッド株式会社	(全角)
	申込者所属部署名	本社	(全角)
	申込者氏名	田中次郎	(全角)
	* 後日、当社受け持ち事業所担当者より訪問日時・作業内容についてご連絡させていただく連絡先を入力ください。		
	電話番号1	000 - 0000 - 0000	(半角数字)
	電話番号2		(半角数字)
E-mail	test@example.com		
FAX		(半角数字)	

- お申込み区分に「再接続」を選択してください
- お客さま名を入力してください
※全角のみでお願いいたします
- お客さま担当者所属部署名を入力してください
※全角のみでお願いいたします
- お客さま担当者名を入力してください
※全角のみでお願いいたします
- お客さま電話番号を入力してください
※半角数字でお願いいたします

- 申込者所属企業名を入力してください
※全角のみでお願いいたします
- 申込者所属部署名を入力してください
※全角のみでお願いいたします

※電話番号2およびFAX番号は任意入力になります



2. パルス提供をご希望されている電気のご使用場所についてお伺いいたします。

ご使用場所 ※	都道府県 <input type="text" value="東京都"/>
	市区郡町村 <input type="text" value="千代田区"/>
	大字通称 <input type="text" value="内幸町"/>
	字丁目・番地 <input type="text" value="1-1-3"/> (半角 例:1-1-3)
	建物名 <input type="text"/> (全角 例:新幸橋ビルディング)
	・供給地点特定番号 <input type="text" value="03"/> - <input type="text" value="1011"/> - <input type="text" value="1234"/> - <input type="text" value="5678"/> - <input type="text" value="9101"/> - <input type="text" value="1121"/> (半角数字)
	・受電地点特定番号 <input type="text" value="03"/> - <input type="text" value="1012"/> - <input type="text" value="1234"/> - <input type="text" value="5678"/> - <input type="text" value="9101"/> - <input type="text" value="1121"/> (半角数字)
	*【新設同時】【発電創設同時】のお申込みで、地点番号の発番がされていない場合のみ残りの地点番号をすべて「0」で登録をお願いいたします。 【新規】とは、既設の電気のご契約が存在する箇所への申込となります。 【新設同時】とは、既設の電気のご契約がなく、電気のご契約の新設にあわせての申込を指します。
	・計量器ID <input type="text" value="A123456"/>
	* 供給地点特定番号または受電地点特定番号が不明な場合は計量器IDを入力してください。
エリア・事業所 ※	エリア <input type="text" value="東京"/>
	事業所 <input type="text" value="銀座支社"/>

- 都道府県を選択してください
- 市区群町村を選択してください
- 大字通称を入力してください
- 字丁目・番地を入力してください
- ※半角数字でお願いいたします
- 供給地点特定番号を入力してください
- ※03-1011の後残り16桁の入力をお願いいたします
- 受電地点特定番号を入力してください
- ※03-1012の後残り16桁の入力をお願いいたします
- 計量器IDを入力してください
- ※アルファベット1桁・数字6桁の7桁を半角で入力をお願いいたします

事業所はご使用場所の都道府県、市区群町村、大字通称、字丁目・番地を選択すると候補が表示されますので選択してください

- ※供給地点特定番号・受電地点特定番号が不明の場合は、FAQのQ17をご参照ください
- ※供給地点特定番号もしくは受電地点特定番号が計器IDどちらか入力されている必要があります
- ※計量器IDが不明の場合は、FAQのQ19をご参照ください



3. パルス提供希望日(中止申込みの場合含む)・設備内容についてお伺いいたします。

パルス提供開始・中止希望日	年月日 <input type="text" value="2026/05/01"/> ~ 年月日 <input type="text" value="2026/05/29"/> ・インターネットによるパルス提供の申込み(中止申込み含む)につきましては、パルス提供希望日までに2週間(14日)以上の期間があるものに限らせていただきます。 ・お申し込み内容を確認後、折り返し受け持ち事業所から上記ご希望日の期間におけるご訪問可能日を連絡させていただきます。 ・パルス提供希望日につきましては、1週間(7日間)の幅をもってお申込みいただけますようお願いいたします。 例) 西暦2023年12月1日(金)~西暦2023年12月8日(金)
東京電力パワーグリッドへのご連絡事項	例: パルス・Bルート同時申込みになります。 供給側のみになります。 発電側も同時になります。

※申込を中止する場合は、画面右上の×ボタンで画面を閉じてください。

[ご不明点はこちら](#)

[▶ 確認画面へ](#)



クリック

ご希望年月日を選択する

※四角を押下していただきますとカレンダーが表示されますのでカレンダーよりご希望の選択してください

■ 東京電力パワーグリッドへのご連絡事項を入力してください

例: パルス提供・高圧Bルートサービス同時申込みしてます

供給側のみになります

供給側・発電側同時申込みになります

※その他ご連絡事項がございましたら入力をお願いいたします

全ての入力が終わりましたら「確認画面へ」を押下してください

※不明点がございましたら「ご不明点はこちら」を押下していただきますとFAQが表示されますのでご確認ください



パルス提供のお申込み（入力内容の確認）

パルス提供のお申込み内容をご確認ください。
内容が正しければ登録ボタンを押してください。
もう一度入力画面に戻る場合は「戻る」ボタンを押してください。

お申込区分	新規（供給側と発電側同時申込可能）
お客さま名	東京電力パワーグリッド株式会社
お客さま担当者所属部署名	本社
お客さま担当者名	東電 太郎
お客さま電話番号	090-9999-9999
申込者所属企業名	東京電力パワーグリッド株式会社
申込者所属部署名	本社
申込者氏名	田中次郎
申込者電話番号 1	000-0000-0000
申込者電話番号 2	--
E-mail	test@example.com
FAX	--
ご使用場所	東京都千代田区 内幸町 1-1-3
受け持ちエリア名	東京
受け持ち事業所名	銀座支社
供給地点特定番号	03-1011-1234-5678-9101-1121
受電地点特定番号	03-1012-1234-5678-9101-1121
計量器ID	A123456
パルス提供ご希望日(開始)	2026/05/01
パルス提供ご希望日(終了)	2026/05/29
東京電力パワーグリッドへのご連絡事項	例：パルス・Bルート同時申込みになります 供給側のみになります。 発電側も同時になります。

もう一度入力画面に戻る場合は「戻る」ボタンを押してください。

▶ 戻る

▶ 登録



クリック

登録内容に正しく反映されているかご確認ください
問題ない場合は、「登録」を押下してください



**登録完了です。
画面を閉じて終了して下さい。**

パルス提供のお申込みを受付いたしました。

パルス提供接続日時等の詳細につきましては、お申込み内容を確認後、受け持ち事業所よりメールまたは電話によりご連絡させていただきます。

[\[内容照会・変更・取消 \]](#)

登録完了になります



【2回路目申込】

すでにパルス提供済み箇所への2回路目以降のパルス提供申込です

※画像の赤枠は必須項目になります

パルス提供のお申込み

- ※印の項目は、必ず入力(選択)してください。
- 入力に使用する文字種(半角数字・全角など)の指定に従い、入力してください。
- 供給地点特定番号または受電地点特定番号をご意のうえお申込みください。

ログアウト
パスワードの変更はこちら。
[内容照会・変更・取消]

1. お客さまについてお伺いいたします。

※ 必須入力項目

お客さま情報 ※	お申込み区分	2回路申込 (供給側と発電側同時申込可能) ▼
	お客さま名	東京電力パワーグリッド株式会社 (全角)
	* 特殊文字のご使用はご遠慮ください。例) 補、商、①など	
	お客さま 担当者所属部署名	本社 (全角)
申込者のご連絡先情報 ※	お客さま 担当者名	東電 太郎 (全角)
	お客さま 電話番号	000 - 9999 - 9999 (半角数字)
	* 後日、当社受け持ち事業所担当者より申込み内容の確認のため、ご連絡させていただくことがあります。	
	申込者所属企業名	東京電力パワーグリッド株式会社 (全角)
	申込者所属部署名	本社 (全角)
	申込者氏名	田中次郎 (全角)
	* 後日、当社受け持ち事業所担当者より訪問日時・作業内容についてご連絡させていただく連絡先を入力ください。	
	電話番号1	000 - 0000 - 0000
電話番号2	□ - □ - □ (半角数字)	
E-mail	test@example.com	
FAX	□ - □ - □ (半角数字)	

- お申込み区分に「2回路目申込」を選択してください
- お客さま名を入力してください
※全角のみでお願いいたします
- お客さま担当者所属部署名を入力してください
※全角のみでお願いいたします
- お客さま担当者名を入力してください
※全角のみでお願いいたします
- お客さま電話番号を入力してください
※半角数字でお願いいたします

- 申込者所属企業名を入力してください
※全角のみでお願いいたします
- 申込者所属部署名を入力してください
※全角のみでお願いいたします

※電話番号2およびFAX番号は任意入力になります



2. パルス提供をご希望されている電気のご使用場所についてお伺いいたします。

ご使用場所 ※	都道府県 <input type="text" value="東京都"/>
	市区郡町村 <input type="text" value="千代田区"/>
	大字通称 <input type="text" value="内幸町"/>
	字丁目・番地 <input type="text" value="1-1-3"/> <small>(半角 例:1-1-3)</small>
	建物名 <input type="text"/> <small>(全角 例:新幸橋ビルディング)</small>
	・供給地点特定番号 <input type="text" value="03"/> - <input type="text" value="1011"/> - <input type="text" value="1234"/> - <input type="text" value="5678"/> - <input type="text" value="9101"/> - <input type="text" value="1121"/> (半角数字)
	・受電地点特定番号 <input type="text" value="03"/> - <input type="text" value="1012"/> - <input type="text" value="1234"/> - <input type="text" value="5678"/> - <input type="text" value="9101"/> - <input type="text" value="1121"/> (半角数字)
	<small>*【新設同時】【発電創設同時】のお申込みで、地点番号の発番がされていない場合のみ残りの地点番号をすべて「0」で登録をお願いいたします。 【新規】とは、既設の電気のご契約が存在する箇所への申込となります。 【新設同時】とは、既設の電気のご契約がなく、電気のご契約の新設にあわせての申込を指します。</small>
	・計量器ID <input type="text" value="A123456"/>
	<small>* 供給地点特定番号または受電地点特定番号が不明な場合は計量器IDを入力してください。</small>
エリア・事業所 ※	エリア <input type="text" value="東京"/>
	事業所 <input type="text" value="銀座支社"/>

- 都道府県を選択してください
- 市区群町村を選択してください
- 大字通称を入力してください
- 字丁目・番地を入力してください
- ※半角数字でお願いいたします
- 供給地点特定番号を入力してください
- ※03-1011の後残り16桁の入力をお願いいたします
- 受電地点特定番号を入力してください
- ※03-1012の後残り16桁の入力をお願いいたします
- 計量器IDを入力してください
- ※アルファベット1桁・数字6桁の7桁を半角で入力をお願いいたします

事業所はご使用場所の都道府県、市区群町村、大字通称、字丁目・番地を選択すると候補が表示されますので選択してください

- ※供給地点特定番号・受電地点特定番号が不明の場合は、FAQのQ17をご参照ください
- ※供給地点特定番号もしくは受電地点特定番号が計器IDどちらか入力されている必要があります
- ※計量器IDが不明の場合は、FAQのQ19をご参照ください



3. パルス提供希望日(中止申込みの場合含む)・設備内容についてお伺いいたします。

パルス提供開始・中止希望日	年月日 <input type="text" value="2026/05/01"/> ~ 年月日 <input type="text" value="2026/05/29"/> ・インターネットによるパルス提供の申込み(中止申込み含む)につきましては、パルス提供希望日まで2週間(14日)以上の期間があるものに限らせていただきます。 ・お申し込み内容を確認後、折り返し受け持ち事業所から上記ご希望日の期間におけるご訪問可能日を連絡させていただきます。 ・パルス提供希望日につきましては、1週間(7日間)の幅をもってお申込みいただけますようお願いいたします。 例) 西暦2023年12月1日(金)~西暦2023年12月8日(金)
東京電力パワーグリッドへのご連絡事項	例: パルス・Bルート同時申込みになります。 供給側のみになります。 発電側も同時になります。

※申込を中止する場合は、画面右上の×ボタンで画面を閉じてください。

[ご不明点はこちら](#)

[▶ 確認画面へ](#)



クリック

ご希望年月日を選択する

※四角を押下していただきますとカレンダーが表示されますのでカレンダーよりご希望の選択してください

■東京電力パワーグリッドへのご連絡事項を入力してください

例: パルス提供・高圧Bルートサービス同時申込みしてます

供給側のみになります

供給側・発電側同時申込みになります

※その他ご連絡事項がございましたら入力をお願いいたします

全ての入力が終わりましたら「確認画面へ」を押下してください

※不明点がございましたら「ご不明点はこちら」を押下していただきますとFAQが表示されますのでご確認ください



パルス提供のお申込み（入力内容の確認）

パルス提供のお申込み内容をご確認ください。
内容が正しければ登録ボタンを押してください。
もう一度入力画面に戻る場合は「戻る」ボタンを押してください。

お申込区分	新規（供給側と発電側同時申込可能）
お客さま名	東京電力パワーグリッド株式会社
お客さま担当者所属部署名	本社
お客さま担当者名	東電 太郎
お客さま電話番号	090-9999-9999
申込者所属企業名	東京電力パワーグリッド株式会社
申込者所属部署名	本社
申込者氏名	田中次郎
申込者電話番号1	000-0000-0000
申込者電話番号2	--
E-mail	test@example.com
FAX	--
ご使用場所	東京都千代田区 内幸町 1-1-3
受け持ちエリア名	東京
受け持ち事業所名	銀座支社
供給地点特定番号	03-1011-1234-5678-9101-1121
受電地点特定番号	03-1012-1234-5678-9101-1121
計量器ID	A123456
パルス提供ご希望日(開始)	2026/05/01
パルス提供ご希望日(終了)	2026/05/29
東京電力パワーグリッドへのご連絡事項	例：パルス・Bルート同時申込みになります 供給側のみになります。 発電側も同時になります。

もう一度入力画面に戻る場合は「戻る」ボタンを押してください。

▶ 戻る

▶ 登録



クリック

登録内容に正しく反映されているかご確認ください
問題ない場合は、「登録」を押下してください



登録完了です。 画面を閉じて終了して下さい。

パルス提供のお申込みを受付いたしました。

パルス提供接続日時等の詳細につきましては、お申込み内容を確認後、受け持ち事業所よりメールまたは電話によりご連絡させていただきます。

[\[内容照会・変更・取消\]](#)

登録完了になります



【発電側のみ新規】

電気のご契約がある箇所への発電側のみ新規パルス提供を行なう場合の申込です

※画像の赤枠は必須項目になります

パルス提供のお申込み

- ※印の項目は、必ず入力(選択)してください。
- 入力に使用する文字種(半角数字・全角など)の指定に従い、入力してください。
- 供給地点特定番号または受電地点特定番号をご用意のうえお申込みください。

ログアウト

パスワードの変更はこちら。

[内容照会・変更・取消]

1. お客さまについてお伺いいたします。

※ 必須入力項目

お客さま情報 ※	お申込み区分	発電側のみ新規
	お客さま名	東京電力パワーグリッド株式会社 (全角)
	* 特殊文字のご使用はご遠慮ください。例) ㈱、㈱、①など	
	お客さま担当者所属部署名	本社 (全角)
申込者のご連絡先情報 ※	お客さま担当者名	東電 太郎 (全角)
	お客さま電話番号	090 - 9999 - 9999 (半角数字)
	* 後日、当社受け持ち事業所担当者より申込み内容の確認のため、ご連絡させていただくことがあります。	
	申込者所属企業名	東京電力パワーグリッド株式会社 (全角)
	申込者所属部署名	本社 (全角)
	申込者氏名	田中次郎 (全角)
* 後日、当社受け持ち事業所担当者より訪問日時・作業内容についてご連絡させていただく連絡先を入力ください。		
	電話番号1	000 - 0000 - 0000
	電話番号2	- - (半角数字)
	E-mail	test@example.com
	FAX	- - (半角数字)

- お申込み区分に「発電側のみ新規」を選択してください
- お客さま名を入力してください
※全角のみでお願いいたします
- お客さま担当者所属部署名を入力してください
※全角のみでお願いいたします
- お客さま担当者名を入力してください
※全角のみでお願いいたします
- お客さま電話番号を入力してください
※半角数字でお願いいたします

- 申込者所属企業名を入力してください
※全角のみでお願いいたします
- 申込者所属部署名を入力してください
※全角のみでお願いいたします

※電話番号2およびFAX番号は任意入力になります



2. パルス提供をご希望されている電気のご使用場所についてお伺いたします。

ご使用場所 ※	都道府県 <input type="text" value="東京都"/>
	市区郡町村 <input type="text" value="千代田区"/>
	大字通称 <input type="text" value="内幸町"/>
	字丁目・番地 <input type="text" value="1-1-3"/> <small>(半角 例:1-1-3)</small>
	建物名 <input type="text"/> <small>(全角 例:新幸機ビルディング)</small>
	・供給地点特定番号 <input type="text"/> - <input type="text"/> - <input type="text"/> - <input type="text"/> - <input type="text"/> - <input type="text"/> (半角数字)
	・受電地点特定番号 <input type="text" value="03"/> - <input type="text" value="1012"/> - <input type="text" value="1234"/> - <input type="text" value="5678"/> - <input type="text" value="9101"/> - <input type="text" value="1121"/> (半角数字)
	*【新設同時】 <small>【発電所新設同時】</small> のお申込みで、地点番号の発表がされていない場合のみ残りの地点番号をすべて「0」で登録をお願いいたします。 【新規】とは、既設の電気のご契約が存在する箇所への申込となります。 【新設同時】とは、既設の電気のご契約がなく、電気のご契約の新設にあわせての申込を指します。
	・計量器ID <input type="text" value="A123456"/>
	* 供給地点特定番号または受電地点特定番号が不明な場合は計量器IDを入力してください。
エリア・事業所 ※	エリア <input type="text" value="東京"/>
	事業所 <input type="text" value="銀座支社"/>

- 都道府県を選択してください
- 市区群町村を選択してください
- 大字通称を入力してください
- 字丁目・番地を入力してください
- ※半角数字でお願いいたします
- 受電地点特定番号を入力してください
- ※03-1012の後残り16桁の入力をお願いいたします
- 計量器IDを入力してください
- ※アルファベット1桁・数字6桁の7桁を半角で入力をお願いいたします

事業所はご使用場所の都道府県、市区群町村、大字通称、字丁目・番地を選択すると候補が表示されますので選択してください

- ※受電地点特定番号が不明の場合は、FAQのQ17をご参照ください
- ※受電地点特定番号か計器IDどちらか入力されている必要があります
- ※計量器IDが不明の場合は、FAQのQ19をご参照ください



3. パルス提供希望日(中止申込みの場合含む)・設備内容についてお伺いいたします。

<p>パルス提供開始・中止希望日 ※</p>	<p>年月日 <input type="text" value="2026/05/01"/> ~ 年月日 <input type="text" value="2026/05/29"/></p> <p>・インターネットによるパルス提供の申込み(中止申込み含む)につきましては、パルス提供希望日までに2週間(14日)以上の期間があるものに限らせていただきます。</p> <p>・お申し込み内容を確認後、折り返し受け持ち事業所から上記ご希望日の期間におけるご訪問可能日を連絡させていただきます。</p> <p>・パルス提供希望日につきましては、1週間(7日間)の幅をもってお申込みいただきますようお願いいたします。 例) 西暦2023年12月1日(金)~西暦2023年12月8日(金)</p>
<p>東京電力パワーグリッドへのご連絡事項</p>	<p>例: パルス・Bルート同時申込みになります。</p>

※申込を中止する場合は、画面右上の×ボタンで画面を閉じてください。

ご不明点はこちら

クリック

ご希望年月日を選択する
※四角を押下していただきますとカレンダーが表示されますのでカレンダーよりご希望の選択してください

■東京電力パワーグリッドへのご連絡事項を入力してください
例: パルス提供・高圧Bルートサービス同時申込みしてます
※その他ご連絡事項がございましたら入力をお願いいたします

全ての入力が終わりましたら「確認画面へ」を押下してください
※不明点がございましたら「ご不明点はこちら」を押下していただきますとFAQが表示されますのでご確認ください



パルス提供のお申込み（入力内容の確認）

パルス提供のお申込み内容をご確認ください。
内容が正しければ登録ボタンを押してください。
もう一度入力画面に戻る場合は「戻る」ボタンを押してください。

お申込区分	新規（供給側と発電側同時申込可能）
お客さま名	東京電力パワーグリッド株式会社
お客さま担当者所属部署名	本社
お客さま担当者名	東電 太郎
お客さま電話番号	090-9999-9999
申込者所属企業名	東京電力パワーグリッド株式会社
申込者所属部署名	本社
申込者氏名	田中次郎
申込者電話番号1	000-0000-0000
申込者電話番号2	--
E-mail	test@example.com
FAX	--
ご使用場所	東京都千代田区 内幸町 1-1-3
受け持ちエリア名	東京
受け持ち事業所名	銀座支社
供給地点特定番号	03-1011-1234-5678-9101-1121
受電地点特定番号	03-1012-1234-5678-9101-1121
計量器ID	A123456
パルス提供ご希望日(開始)	2026/05/01
パルス提供ご希望日(終了)	2026/05/29
東京電力パワーグリッドへのご連絡事項	例：パルス・Bルート同時申込になります 供給側のみにになります。 発電側も同時になります。

もう一度入力画面に戻る場合は「戻る」ボタンを押してください。



クリック

登録内容に正しく反映されているかご確認ください
問題ない場合は、「登録」を押下してください



**登録完了です。
画面を閉じて終了して下さい。**

パルス提供のお申込みを受付いたしました。

パルス提供接続日時等の詳細につきましては、お申込み内容を確認後、受け持ち事業所よりメールまたは電話によりご連絡させていただきます。

[\[内容照会・変更・取消\]](#)

登録完了になります



【発電側のみ新設同時】

電気のご契約がある箇所への発電機新規連系にあわせてパルス提供を行なう場合の申込です

※画像の赤枠は必須項目になります

パルス提供のお申込み

- ※印の項目は、必ず入力(選択)してください。
- 入力に使用する文字種(半角数字・全角など)の指定に従い、入力してください。
- 供給地点特定番号または受電地点特定番号をご用意のうえお申込みください。

ログアウト
パスワードの変更はこちら。
[内容照会・変更・取消]

1. お客さまについてお伺いいたします。

※ 必須入力項目

お客さま情報 ※	お申込み区分	発電側のみ新設同時
	お客さま名	東京電力パワーグリッド株式会社 (全角)
	* 特殊文字のご使用はご遠慮ください。例) ㈱、㈠など	
	お客さま担当者所属部署名	本社 (全角)
申込者のご連絡先情報 ※	お客さま担当者名	東電 太郎 (全角)
	お客さま電話番号	090 - 9999 - 9999 (半角数字)
	* 後日、当社受け持ち事業所担当者より申込み内容の確認のため、ご連絡させていただくことがあります。	
	申込者所属企業名	東京電力パワーグリッド株式会社 (全角)
	申込者所属部署名	本社 (全角)
	申込者氏名	田中次郎 (全角)
	* 後日、当社受け持ち事業所担当者より訪問日時・作業内容についてご連絡させていただく連絡先を入力ください。	
電話番号1	000 - 0000 - 0000	
電話番号2	[] - [] - [] (半角数字)	
E-mail	test@example.com	
FAX	[] - [] - [] (半角数字)	

- お申込み区分に「発電側のみ新設同時」を選択してください
- お客さま名を入力してください
※全角のみでお願いいたします
- お客さま担当者所属部署名を入力してください
※全角のみでお願いいたします
- お客さま担当者名を入力してください
※全角のみでお願いいたします
- お客さま電話番号を入力してください
※半角数字でお願いいたします

- 申込者所属企業名を入力してください
※全角のみでお願いいたします
- 申込者所属部署名を入力してください
※全角のみでお願いいたします

※電話番号2およびFAX番号は任意入力になります



2. パルス提供をご希望されている電気のご使用場所についてお伺いいたします。

ご使用場所 ※	都道府県 <input type="text" value="東京都"/>
	市区郡町村 <input type="text" value="千代田区"/>
	大字通称 <input type="text" value="内幸町"/>
	字丁目・番地 <input type="text" value="1-1-3"/> <small>(半角 例:1-1-3)</small>
	建物名 <input type="text"/> <small>(全角 例:新幸樓ビルディング)</small>
	・供給地点特定番号 <input type="text"/> - <input type="text"/> - <input type="text"/> - <input type="text"/> - <input type="text"/> - <input type="text"/> (半角数字)
	・受電地点特定番号 <input type="text" value="03"/> - <input type="text" value="1012"/> - <input type="text" value="0000"/> - <input type="text" value="0000"/> - <input type="text" value="0000"/> - <input type="text" value="0000"/> (半角数字)
	*【新設同時】【発電側新設同時】のお申込みで、地点番号の発番がされていない場合のみ残りの地点番号をすべて「0」で登録をお願いいたします。 【新規】とは、既設の電気のご契約が存在する箇所への申込となります。 【新設同時】とは、既設の電気のご契約がなく、電気のご契約の新設にあわせての申込を指します。
	・計量器ID <input type="text"/>
	* 供給地点特定番号または受電地点特定番号が不明な場合は計量器IDを入力してください。
エリア・事業所 ※	エリア <input type="text" value="東京"/>
	事業所 <input type="text" value="銀座支社"/>

- 都道府県を選択してください
- 市区群町村を選択してください
- 大字通称を入力してください
- 字丁目・番地を入力してください
- ※半角数字でお願いいたします
- 受電地点特定番号を入力してください
- ※03-1012の後残り16桁を0で入力お願いいたします
- 計量器IDを入力してください
- ※新設のため申込み時に計量器IDが不明な場合は受電地点特定番号を0で入力ください

事業所はご使用場所の都道府県、市区群町村、大字通称、字丁目・番地を選択すると候補が表示されますので選択してください

※受電地点特定番号か計器IDどちらか入力されている必要があります



3. パルス提供希望日(中止申込みの場合含む)・設備内容についてお伺いいたします。

パルス提供開始・中止希望日 ※	<p>年月日 <input type="text" value="2026/05/01"/> ~ 年月日 <input type="text" value="2026/05/29"/></p> <p>・インターネットによるパルス提供の申込み(中止申込み含む)につきましては、パルス提供希望日までに2週間(14日)以上の期間があるものに限らせていただきます。</p> <p>・お申し込み内容を確認後、折り返し受け持ち事業所から上記ご希望日の期間におけるご訪問可能日を連絡させていただきます。</p> <p>・パルス提供希望日につきましては、1週間(7日間)の幅をもってお申込みいただきますようお願いいたします。 例) 西暦2023年12月1日(金)~西暦2023年12月8日(金)</p>
東京電力パワーグリッドへのご連絡事項	<p>例: パルス・Bルート同時申込みになります。</p>

※申込を中止する場合は、画面右上の×ボタンで画面を閉じてください。

ご不明点はこちら

[▶ 確認画面へ](#)

クリック

ご希望年月日を選択する
※四角を押下していただきますとカレンダーが表示されますのでカレンダーよりご希望の選択してください

■東京電力パワーグリッドへのご連絡事項を入力してください
例: パルス提供・高圧Bルートサービス同時申込みしてます
※その他ご連絡事項がございましたら入力をお願いいたします

全ての入力が終わりましたら「確認画面へ」を押下してください
※不明点がございましたら「ご不明点はこちら」を押下していただきますとFAQが表示されますのでご確認ください



パルス提供のお申込み（入力内容の確認）

パルス提供のお申込み内容をご確認ください。
内容が正しければ登録ボタンを押してください。
もう一度入力画面に戻る場合は「戻る」ボタンを押してください。

お申込区分	新規（供給側と発電側同時申込可能）
お客さま名	東京電力パワーグリッド株式会社
お客さま担当者所属部署名	本社
お客さま担当者名	東電 太郎
お客さま電話番号	090-9999-9999
申込者所属企業名	東京電力パワーグリッド株式会社
申込者所属部署名	本社
申込者氏名	田中次郎
申込者電話番号1	000-0000-0000
申込者電話番号2	--
E-mail	test@example.com
FAX	--
ご使用場所	東京都千代田区 内幸町 1-1-3
受け持ちエリア名	東京
受け持ち事業所名	銀座支社
供給地点特定番号	03-1011-1234-5678-9101-1121
受電地点特定番号	03-1012-1234-5678-9101-1121
計量器ID	A123456
パルス提供ご希望日(開始)	2026/05/01
パルス提供ご希望日(終了)	2026/05/29
東京電力パワーグリッドへのご連絡事項	例：パルス・Bルート同時申込みになります 供給側のみになります。 発電側も同時になります。

もう一度入力画面に戻る場合は「戻る」ボタンを押してください。



クリック

登録内容に正しく反映されているかご確認ください
問題ない場合は、「登録」を押下してください



**登録完了です。
画面を閉じて終了して下さい。**

パルス提供のお申込みを受付いたしました。

パルス提供接続日時等の詳細につきましては、お申込み内容を確認後、受け持ち事業所よりメールまたは電話によりご連絡させていただきます。

[\[内容照会・変更・取消\]](#)

登録完了になります



【発電側のみ廃止】

すでにパルス提供済み発電側のみ解約の申込です

※画像の赤枠は必須項目になります

パルス提供のお申込み

- ※印の項目は、必ず入力(選択)してください。
- 入力に使用する文字種(半角数字・全角など)の指定に従い、入力してください。
- 供給地点特定番号または受電地点特定番号をご用意のうえお申込みください。

ログアウト
パスワードの変更はこちら。
[内容照会・変更・取消]

1. お客さまについてお伺いいたします。

※ 必須入力項目

お客さま情報 ※	お申込み区分	発電側のみ廃止
	お客さま名	東京電力パワーグリッド株式会社 (全角)
	* 特殊文字のご使用はご遠慮ください。例) ㈱、㈩、㊟など	
	お客さま担当者所属部署名	本社 (全角)
申込者のご連絡先情報 ※	お客さま担当者名	東電 太郎 (全角)
	お客さま電話番号	090 - 9999 - 9999 (半角数字)
	* 後日、当社受け持ち事業所担当者より申込み内容の確認のため、ご連絡させていただくことがあります。	
	申込者所属企業名	東京電力パワーグリッド株式会社 (全角)
	申込者所属部署名	本社 (全角)
	申込者氏名	出中次郎 (全角)
* 後日、当社受け持ち事業所担当者より訪問日時・作業内容についてご連絡させていただく連絡先を入力ください。		
	電話番号1	000 - 0000 - 0000
	電話番号2	- - (半角数字)
	E-mail	test@example.com
	FAX	- - (半角数字)

- お申込み区分に「発電側のみ廃止」を選択してください
- お客さま名を入力してください
※全角のみでお願いいたします
- お客さま担当者所属部署名を入力してください
※全角のみでお願いいたします
- お客さま担当者名を入力してください
※全角のみでお願いいたします
- お客さま電話番号を入力してください
※半角数字でお願いいたします

- 申込者所属企業名を入力してください
※全角のみでお願いいたします
- 申込者所属部署名を入力してください
※全角のみでお願いいたします

※電話番号2およびFAX番号は任意入力になります



2. パルス提供をご希望されている電気のご使用場所についてお伺いいたします。

ご使用場所 ※	<table><tr><td>都道府県</td><td>東京都</td></tr><tr><td>市区郡町村</td><td>千代田区</td></tr><tr><td>大字通称</td><td>内幸町</td></tr><tr><td>字丁目・番地</td><td>1-1-3 <small>(半角 例:1-1-3)</small></td></tr><tr><td>建物名</td><td> <small>(全角 例:新幸機ビルディング)</small></td></tr><tr><td>・供給地点特定番号</td><td><input type="text"/> - <input type="text"/> - <input type="text"/> - <input type="text"/> - <input type="text"/> - <input type="text"/> (半角数字)</td></tr><tr><td>・受電地点特定番号</td><td>03 - 1012 - 1234 - 5678 - 9101 - 1121 (半角数字)</td></tr><tr><td colspan="2">*【新設同時】【発電機新設同時】のお申込みで、地点番号の発表がされていない場合のみ残りの地点番号をすべて「0」で登録をお願いいたします。 【新規】とは、既設の電気のご契約が存在する箇所への申込となります。 【新設同時】とは、既設の電気のご契約がなく、電気のご契約の新設にあわせての申込を指します。</td></tr><tr><td>・計量器ID</td><td>A123456</td></tr><tr><td colspan="2">* 供給地点特定番号または受電地点特定番号が不明な場合は計量器IDを入力してください。</td></tr></table>	都道府県	東京都	市区郡町村	千代田区	大字通称	内幸町	字丁目・番地	1-1-3 <small>(半角 例:1-1-3)</small>	建物名	 <small>(全角 例:新幸機ビルディング)</small>	・供給地点特定番号	<input type="text"/> - <input type="text"/> - <input type="text"/> - <input type="text"/> - <input type="text"/> - <input type="text"/> (半角数字)	・受電地点特定番号	03 - 1012 - 1234 - 5678 - 9101 - 1121 (半角数字)	*【新設同時】【発電機新設同時】のお申込みで、地点番号の発表がされていない場合のみ残りの地点番号をすべて「0」で登録をお願いいたします。 【新規】とは、既設の電気のご契約が存在する箇所への申込となります。 【新設同時】とは、既設の電気のご契約がなく、電気のご契約の新設にあわせての申込を指します。		・計量器ID	A123456	* 供給地点特定番号または受電地点特定番号が不明な場合は計量器IDを入力してください。	
都道府県	東京都																				
市区郡町村	千代田区																				
大字通称	内幸町																				
字丁目・番地	1-1-3 <small>(半角 例:1-1-3)</small>																				
建物名	 <small>(全角 例:新幸機ビルディング)</small>																				
・供給地点特定番号	<input type="text"/> - <input type="text"/> - <input type="text"/> - <input type="text"/> - <input type="text"/> - <input type="text"/> (半角数字)																				
・受電地点特定番号	03 - 1012 - 1234 - 5678 - 9101 - 1121 (半角数字)																				
*【新設同時】【発電機新設同時】のお申込みで、地点番号の発表がされていない場合のみ残りの地点番号をすべて「0」で登録をお願いいたします。 【新規】とは、既設の電気のご契約が存在する箇所への申込となります。 【新設同時】とは、既設の電気のご契約がなく、電気のご契約の新設にあわせての申込を指します。																					
・計量器ID	A123456																				
* 供給地点特定番号または受電地点特定番号が不明な場合は計量器IDを入力してください。																					
エリア・事業所 ※	<table><tr><td>エリア</td><td>東京</td></tr><tr><td>事業所</td><td>銀座支社</td></tr></table>	エリア	東京	事業所	銀座支社																
エリア	東京																				
事業所	銀座支社																				

- 都道府県を選択してください
 - 市区群町村を選択してください
 - 大字通称を入力してください
 - 字丁目・番地を入力してください
- ※半角数字でお願いいたします
- 受電地点特定番号を入力してください
- ※03-1012の後残り16桁の入力をお願いいたします
- 計量器IDを入力してください
- ※アルファベット1桁・数字6桁の7桁を半角で入力をお願いいたします

事業所はご使用場所の都道府県、市区群町村、大字通称、字丁目・番地を選択すると候補が表示されますので選択してください

- ※受電地点特定番号が不明の場合は、FAQのQ17をご参照ください
- ※受電地点特定番号か計器IDどちらか入力されている必要があります
- ※計量器IDが不明の場合は、FAQのQ19をご参照ください



3. パルス提供希望日(中止申込みの場合含む)・設備内容についてお伺いいたします。

パルス提供開始・中止希望日 ※	<p>年月日 <input type="text" value="2026/05/01"/> ~ 年月日 <input type="text" value="2026/05/29"/></p> <p>・インターネットによるパルス提供の申込み(中止申込み含む)につきましては、パルス提供希望日までに2週間(14日)以上の期間があるものに限らせていただきます。</p> <p>・お申し込み内容を確認後、折り返し受け持ち事業所から上記ご希望日の期間におけるご訪問可能日を連絡させていただきます。</p> <p>・パルス提供希望日につきましては、1週間(7日間)の幅をもってお申込みいただきますようお願いいたします。 例) 西暦2023年12月1日(金)~西暦2023年12月8日(金)</p>
東京電力パワーグリッドへのご連絡事項	<p>例: パルス・Bルート同時申込みになります。</p> <div style="border: 1px solid gray; height: 50px;"></div>

※申込を中止する場合は、画面右上の×ボタンで画面を閉じてください。

[ご不明点はこちら](#)

[▶ 確認画面へ](#)



クリック

ご希望年月日を選択する

※四角を押下していただきますとカレンダーが表示されますのでカレンダーよりご希望の選択してください

■東京電力パワーグリッドへのご連絡事項を入力してください

例: パルス提供・高圧Bルートサービス同時申込みしてます

※その他ご連絡事項がございましたら入力をお願いいたします

全ての入力が終わりましたら「確認画面へ」を押下してください

※不明点がございましたら「ご不明点はこちら」を押下していただきますとFAQが表示されますのでご確認ください



パルス提供のお申込み（入力内容の確認）

パルス提供のお申込み内容をご確認ください。
内容が正しければ登録ボタンを押してください。
もう一度入力画面に戻る場合は「戻る」ボタンを押してください。

お申込区分	新規（供給側と発電側同時申込可能）
お客さま名	東京電力パワーグリッド株式会社
お客さま担当者所属部署名	本社
お客さま担当者名	東電 太郎
お客さま電話番号	090-9999-9999
申込者所属企業名	東京電力パワーグリッド株式会社
申込者所属部署名	本社
申込者氏名	田中次郎
申込者電話番号 1	000-0000-0000
申込者電話番号 2	--
E-mail	test@example.com
FAX	--
ご使用場所	東京都千代田区 内幸町 1-1-3
受け持ちエリア名	東京
受け持ち事業所名	銀座支社
供給地点特定番号	03-1011-1234-5678-9101-1121
受電地点特定番号	03-1012-1234-5678-9101-1121
計量器ID	A123456
パルス提供ご希望日(開始)	2026/05/01
パルス提供ご希望日(終了)	2026/05/29
東京電力パワーグリッドへのご連絡事項	例：パルス・Bルート同時申込みになります 供給側のみになります。 発電側も同時になります。

もう一度入力画面に戻る場合は「戻る」ボタンを押してください。

▶ 戻る

▶ 登録



クリック

登録内容に正しく反映されているかご確認ください
問題ない場合は、「登録」を押下してください



**登録完了です。
画面を閉じて終了して下さい。**

パルス提供のお申込みを受付いたしました。

パルス提供接続日時等の詳細につきましては、お申込み内容を確認後、受け持ち事業所よりメールまたは電話によりご連絡させていただきます。

[\[内容照会・変更・取消\]](#)

登録完了になります



【その他】

上述 8 パターン以外のパルス提供の申込です

※画像の赤枠は必須項目になります

※その他申込み例：供給側2回路目、発電側新規などお申込み区分が複数になる申込み

パルス提供のお申込み

- ※印の項目は、必ず入力(選択)してください。
- 入力に使用する文字種(半角数字・全角など)の指定に従い、入力してください。
- 供給地点特定番号または受電地点特定番号をご用意のうえお申込みください。

ログアウト
パスワードの変更はこちら。
[内容照会・変更・取消]

1. お客さまについてお伺いいたします。

※ 必須入力項目

お客さま情報 ※	お申込み区分	その他 (選択肢以外)
	お客さま名	東京電力パワーグリッド株式会社 (全角)
	* 特殊文字のご使用はご遠慮ください。例) ㈱、㈩、㊟など	
	お客さま担当者所属部署名	本社 (全角)
申込者のご連絡先情報 ※	お客さま担当者名	東電 太郎 (全角)
	お客さま電話番号	090 - 9999 - 9999 (半角数字)
	* 後日、当社受け持ち事業所担当者より申込み内容の確認のため、ご連絡させていただくことがあります。	
	申込者所属企業名	東京電力パワーグリッド株式会社 (全角)
	申込者所属部署名	本社 (全角)
	申込者氏名	田中次郎 (全角)
* 後日、当社受け持ち事業所担当者より訪問日時・作業内容についてご連絡させていただく連絡先を入力ください。		
	電話番号1	000 - 0000 - 0000
	電話番号2	- - (半角数字)
	E-mail	test@example.com
	FAX	- - (半角数字)

- お申込み区分に「その他」を選択してください
- お客さま名を入力してください
※全角のみでお願いいたします
- お客さま担当者所属部署名を入力してください
※全角のみでお願いいたします
- お客さま担当者名を入力してください
※全角のみでお願いいたします
- お客さま電話番号を入力してください
※半角数字でお願いいたします

- 申込者所属企業名を入力してください
※全角のみでお願いいたします
- 申込者所属部署名を入力してください
※全角のみでお願いいたします

※電話番号 2 およびFAX番号は任意入力になります



2. パルス提供をご希望されている電気のご使用場所についてお伺いいたします。

ご使用場所 ※	都道府県 <input type="text" value="東京都"/>
	市区郡町村 <input type="text" value="千代田区"/>
	大字通称 <input type="text" value="内幸町"/>
	字丁目・番地 <input type="text" value="1-1-3"/> (半角 例:1-1-3)
	建物名 <input type="text"/> (全角 例:新幸橋ビルディング)
	・供給地点特定番号 <input type="text" value="03"/> - <input type="text" value="1011"/> - <input type="text" value="1234"/> - <input type="text" value="5678"/> - <input type="text" value="9101"/> - <input type="text" value="1121"/> (半角数字)
	・受電地点特定番号 <input type="text" value="03"/> - <input type="text" value="1012"/> - <input type="text" value="1234"/> - <input type="text" value="5678"/> - <input type="text" value="9101"/> - <input type="text" value="1121"/> (半角数字)
	*【新設同時】【発電創設同時】のお申込みで、地点番号の発番がされていない場合のみ残りの地点番号をすべて「0」で登録をお願いいたします。 【新規】とは、既設の電気のご契約が存在する箇所への申込となります。 【新設同時】とは、既設の電気のご契約がなく、電気のご契約の新設にあわせての申込を指します。
	・計量器ID <input type="text" value="A123456"/>
	* 供給地点特定番号または受電地点特定番号が不明な場合は計量器IDを入力してください。
エリア・事業所 ※	エリア <input type="text" value="東京"/>
	事業所 <input type="text" value="銀座支社"/>

- 都道府県を選択してください
- 市区群町村を選択してください
- 大字通称を入力してください
- 字丁目・番地を入力してください
- ※半角数字でお願いいたします
- 供給地点特定番号を入力してください
- ※03-1011の後残り16桁の入力をお願いいたします
- 受電地点特定番号を入力してください
- ※03-1012の後残り16桁の入力をお願いいたします
- 計量器IDを入力してください
- ※アルファベット1桁・数字6桁の7桁を半角で入力をお願いいたします

事業所はご使用場所の都道府県、市区群町村、大字通称、字丁目・番地を選択すると候補が表示されますので選択してください

- ※供給地点特定番号・受電地点特定番号が不明の場合は、FAQのQ17をご参照ください
- ※供給地点特定番号もしくは受電地点特定番号が計器IDどちらか入力されている必要があります
- ※計量器IDが不明の場合は、FAQのQ19をご参照ください



3. パルス提供希望日(中止申込みの場合含む)・設備内容についてお伺いいたします。

パルス提供開始・中止希望日	<p>年月日 <input type="text" value="2026/05/01"/> ~ 年月日 <input type="text" value="2026/05/29"/></p> <p>・インターネットによるパルス提供の申込み(中止申込み含む)につきましては、パルス提供希望日までに2週間(14日)以上の期間があるものに限定させていただきます。</p> <p>・お申し込み内容を確認後、折り返し受け持ち事業所から上記ご希望日の期間におけるご訪問可能日を連絡させていただきます。</p> <p>・パルス提供希望日につきましては、1週間(7日間)の幅をもってお申込みいただけますようお願いいたします。 例) 西暦2023年12月1日(金)～西暦2023年12月8日(金)</p>
東京電力パワーグリッドへのご連絡事項	<p>申込内容をご入力お願いいたします。 例: 供給側の新規と発電側の新設同時になります。</p> <div style="border: 1px solid gray; height: 50px;"></div>

※申込を中止する場合は、画面右上の×ボタンで画面を閉じてください。

[ご不明点はこちら](#)

[▶ 確認画面へ](#)



クリック

ご希望年月日を選択する

※四角を押下していただきますとカレンダーが表示されますのでカレンダーよりご希望の選択してください

■東京電力パワーグリッドへのご連絡事項を入力してください

申込内容をご入力お願いいたします

例: 供給側の新規と発電側新設同時になります 等

※その他ご連絡事項がございましたら入力をお願いいたします

全ての入力が終わりましたら「確認画面へ」を押下してください

※不明点がございましたら「ご不明点はこちら」を押下していただきますとFAQが表示されますのでご確認ください



パルス提供のお申込み（入力内容の確認）

パルス提供のお申込み内容をご確認ください。
内容が正しければ登録ボタンを押してください。
もう一度入力画面に戻る場合は「戻る」ボタンを押してください。

お申込区分	新規（供給側と発電側同時申込可能）
お客さま名	東京電力パワーグリッド株式会社
お客さま担当者所属部署名	本社
お客さま担当者名	東電 太郎
お客さま電話番号	090-9999-9999
申込者所属企業名	東京電力パワーグリッド株式会社
申込者所属部署名	本社
申込者氏名	田中次郎
申込者電話番号1	000-0000-0000
申込者電話番号2	--
E-mail	test@example.com
FAX	--
ご使用場所	東京都千代田区 内幸町 1-1-3
受け持ちエリア名	東京
受け持ち事業所名	銀座支社
供給地点特定番号	03-1011-1234-5678-9101-1121
受電地点特定番号	03-1012-1234-5678-9101-1121
計量器ID	A123456
パルス提供ご希望日(開始)	2026/05/01
パルス提供ご希望日(終了)	2026/05/29
東京電力パワーグリッドへのご連絡事項	例：パルス・Bルート同時申込みになります 供給側のみになります。 発電側も同時になります。

もう一度入力画面に戻る場合は「戻る」ボタンを押してください。



クリック

登録内容に正しく反映されているかご確認ください
問題ない場合は、「登録」を押下してください



**登録完了です。
画面を閉じて終了して下さい。**

パルス提供のお申込みを受付いたしました。

パルス提供接続日時等の詳細につきましては、お申込み内容を確認後、受け持ち事業所よりメールまたは電話によりご連絡させていただきます。

[\[内容照会・変更・取消\]](#)

登録完了になります





お申込み内容検索・閲覧

- 以下の用途がある場合にご確認ください
 - 過去のお申込みの内容を確認したい場合
 - お申込み状況について確認したい場合

パルス提供のお申込み

- ※印の項目は、必ず入力(選択)してください。
- 入力に使用する文字種(半角数字・全角など)の指定に従い、入力してください。
- 供給地点特定番号または受電地点特定番号をご用意のうえお申込みください。

ログアウト

パスワードの変更はこちら。

[内容照会・変更・取消]

1. お客さまについてお伺いいたします。

※ 必須入力項目

お客さま情報 ※	お申込み区分	新規 (供給側と発電側同時申込可能)
	お客さま名	東京電力パワーグリッド株式会社 (全角) <small>* 特殊文字のご使用はご遠慮ください。例) ㊟、㊞、㊟など</small>
	お客さま 担当者所属部署名	本社 (全角)
	お客さま 担当者名	東電 太郎 (全角)
	お客さま 電話番号	090 - 9999 - 9999 (半角数字) <small>* 後日、当社受け持ち事業所担当者より申込み内容の確認のため、ご連絡させていただくことがあります。</small>
申込者のご連絡先情報 ※	申込者所属企業名	東京電力パワーグリッド株式会社 (全角)
	申込者所属部署名	本社 (全角)
	申込者氏名	田中次郎 (全角)
		<small>* 後日、当社受け持ち事業所担当者より訪問日時・作業内容についてご連絡させていただく連絡先を入力ください。</small>
	電話番号1	000 - 0000 - 0000
	電話番号2	- - (半角数字)
E-mail	test@example.com	
FAX	- - (半角数字)	

クリック

パルス提供お申し込み一覧の検索

どれか一つ情報を入力し検索ボタンをクリックしてください

■ 検索条件

申込ID	24163	検索
申込登録日	2026/04/01 [日付] ~ 2026/04/30 [日付]	
需要家名	東京電力パワーグリッド株式会社	

クリック

■ 申込一覧

1-1件目表示 (1件中) 表示ページ 1

申込ID	申込登録日	申込状況	需要家名
24163	2026/4/2	申込受付	東京電力パワーグリッド株式会社

戻る



パルス提供お申し込み一覧の検索

ログアウト

■ 検索条件

申込ID	<input type="text" value="24163"/>
申込登録日	<input type="text" value="2026/04/01"/> <small>【日付】</small> ~ <input type="text" value="2026/04/30"/> <small>【日付】</small>
需要家名	<input type="text" value="東京電力パワーグリッド株式会社"/>

該当の申込みをクリックしてください

■ 申込一覧

1-1件目表示 (1件中)

表示ページ

申込ID	申込登録日	申込状況	需要家名
24163	2026/4/2	申込受付	東京電力パワーグリッド株式会社



クリック

現在のお申込み状況についてご確認ください

戻る





変更のお申し込み方法

- 以下の用途がある場合にご確認ください
 - お申し込みの内容に変更がある場合
 - 東京電力パワーグリッド(株)から差戻を受けた件名に対し再申し込みをする場合

※ 申込確定済みのため、変更・取消できません。

差戻し理由

上記表示がある場合は変更できませんのでご了承ください

パルス提供のお申込み

- ※印の項目は、必ず入力(選択)してください。
- 入力に使用する文字種(半角数字・全角など)の指定に従い、入力してください。
- 供給地点特定番号または受電地点特定番号をご用意のうえお申込みください。

ログアウト

パスワードの変更はこちら。

[内容照会・変更・取消]

1. お客さまについてお伺いいたします。

※ 必須入力項目

お客さま情報 ※	お申込み区分	新規 (供給側と発電側同時申込可能)
	お客さま名	東京電力パワーグリッド株式会社 (全角)
	* 特殊文字のご使用はご遠慮ください。例) ㊟、㊞、㊟など	
	お客さま 担当者所属部署名	本社 (全角)
	お客さま 担当者名	東電 太郎 (全角)
お客さま 電話番号	090 - 9999 - 9999 (半角数字)	
* 後日、当社受け持ち事業所担当者より申込み内容の確認のため、ご連絡させていただくことがあります。		
申込者のご連絡先情報 ※	申込者所属企業名	東京電力パワーグリッド株式会社 (全角)
	申込者所属部署名	本社 (全角)
	申込者氏名	田中次郎 (全角)
	* 後日、当社受け持ち事業所担当者より訪問日時・作業内容についてご連絡させていただく連絡先を入力ください。	
	電話番号1	000 - 0000 - 0000
	電話番号2	- - (半角数字)
	E-mail	test@example.com
FAX	- - (半角数字)	

クリック

パルス提供お申し込み一覧の検索

どれか一つ情報を入力し検索ボタンをクリックしてください

■ 検索条件

申込ID	24163	検索
申込登録日	2026/04/01 [日付] ~ 2026/04/30 [日付]	
需要家名	東京電力パワーグリッド株式会社	

クリック

■ 申込一覧

1-1件目表示 (1件中) 表示ページ 1

申込ID	申込登録日	申込状況	需要家名
24163	2026/4/2	申込受付	東京電力パワーグリッド株式会社

戻る



パルス提供お申し込み一覧の検索

ログアウト

■ 検索条件

申込ID	<input type="text" value="24163"/>
申込登録日	<input type="text" value="2026/04/01"/> [日付] ~ <input type="text" value="2026/04/30"/> [日付]
需要家名	<input type="text" value="東京電力パワーグリッド株式会社"/>

該当の申込みをクリックしてください

■ 申込一覧

1-1件目表示(1件中)

表示ページ

申込ID	申込登録日	申込状況	需要家名
24163	2026/4/2	申込受付	東京電力パワーグリッド株式会社



クリック

戻る



パルス提供の変更・取消

- 赤印の項目は、必ず入力(選択)してください。
- 入力に使用する文字種(半角数字・全角など)の指定に従い、入力してください。
- 供給地点特定番号または受電地点特定番号をご用意のうえお申込みください。

過去のお申込みのご確認・変更・取消
ログアウト
パスワードの変更はこちら。

差戻し理由

1. お客さまについてお伺いいたします。

※ 必須入力項目

お申込みの区分	新規 (供給例と発電例同時申込み)
お客さま名	東京電力パワーグリッド株式会社
* 特殊文字のご使用はご遠慮ください。例: 田、西、①など	
お客さま担当部署部署名	本社
お客さま担当部署	東電 太郎
お客さま電話番号	090 - 9999 - 9999 (半角数字)
* 後日、当社受け持ち事業所担当者より申込み内容の確認のお願いいたします。	
申込者所属企業名	東京電力パワーグリッド株式会社 (全角)
申込者所属部署名	本社 (全角)
申込者氏名	田中次郎 (全角)
* 後日、当社受け持ち事業所担当者より訪問日時・作業内容についてご連絡させていただきご連絡先を入力ください。	
電話番号1	000 - 0000 - 0000
電話番号2	- - (半角数字)
E-mail	test@example.com
FAX	- - (半角数字)

差戻し理由をご確認いただき該当箇所の修正をお願いいたします

2. パルス提供をご希望されている電気のご使用場所についてお伺いいたします。

都道府県	東京都
市区町村	千代田区
大字通称	内幸町
字丁目・番地	1-1-3 (半角 例: 1-1-3)
建物名	 (全角 例: 新幸ビルディング)
供給地点特定番号	03 - 1011 - 1234 - 5678 - 9101 - 1121 (半角数字)
受電地点特定番号	03 - 1012 - 1234 - 5678 - 9101 - 1121 (半角数字)
* 【新設同時】【発電例新設同時】のお申込みで、地点番号の発番がされていない場合のみ残りの地点番号をすべて「0」で登録をお願いいたします。 【新設】とは、既設の電気のご契約が存在する箇所への申込みとなります。 【新設同時】とは、既設の電気のご契約がなく、電気のご契約の新設にあわせての申込みを指します。	
計量器ID	A123456
* 供給地点特定番号または受電地点特定番号が不明な場合は計量器IDを入力してください。	
エリア	東京
事業所	銀座支社

3. パルス提供希望日(中止申込みの場合含む)・設備内容についてお伺いいたします。

パルス提供開始・中止希望日	年月日 2026/05/01 ~ 年月日 2026/05/29 ・インターネットによる「パルス提供の申込み(中止申込み含む)」につきましては、パルス提供希望日までに2週間(14日)以上の期間があるものにさせていただきます。差戻された場合は差戻後から2週間以上が必要となります。 ・お申し込み内容を確認後、折り返し受け持ち事業所から上記ご希望日の期間におけるご該当可能日を連絡させていただきます。 ・パルス提供希望日につきましては、1週間(7日間)の幅をもってお申込みいただけますようお願いいたします。 例) 西暦2022年12月1日(金)～西暦2023年12月8日(金)
東京電力パワーグリッドへのご連絡事項	例)「パルス」は「ネット」期間申込みになります。 既設のみになります。 発電例も同時になります。

※申込みを中止する場合は、画面右上の×ボタンで画面を閉じてください。

ご不明点はこちら

変更

取消

クリック



パルス提供の変更（入力内容の確認）

パルス提供の変更内容をご確認ください。
内容が正しければ登録ボタンを押してください。
もう一度入力画面に戻る場合は「戻る」ボタンを押してください。

差戻し理由	
お申込区分	新規（供給側と発電側同時申込可能）
お客さま名	東京電力パワーグリッド株式会社
お客さま担当者所属部署名	本社
お客さま担当者名	東電 太郎
お客さま電話番号	090-9999-9999
申込者所属企業名	東京電力パワーグリッド株式会社
申込者所属部署名	本社
申込者氏名	田中次郎
申込者電話番号 1	000-0000-0000
申込者電話番号 2	--
E-mail	test@example.com
FAX	--
ご使用場所	東京都千代田区 内幸町 1-1-3
受け持ちエリア名	東京
受け持ち事業所名	銀座支社
供給地点特定番号	03-1011-1234-5678-9101-1121
受電地点特定番号	03-1012-1234-5678-9101-1121
計量器ID	A123456
パルス提供ご希望日(開始)	2026/05/01
パルス提供ご希望日(終了)	2026/05/29
東京電力パワーグリッドへのご連絡事項	例：パルス・ブルー同時申込みになります。 供給側のみになります。 発電側も同時になります。

もう一度入力画面に戻る場合は「戻る」ボタンを押してください。

▶ 戻る

▶ 登録



クリック

登録内容に正しく反映されているかご確認ください
問題ない場合は、「登録」を押下してください



**登録完了です。
画面を閉じて終了して下さい。**

パルス提供の変更を受付いたしました。

[\[内容照会・変更・取消\]](#)

登録完了になります





取消のお申込み方法

- 以下の用途がある場合にご確認ください
 - お申込みを取り消す場合

※ 申込確定済みのため、変更・取消できません。

差戻し理由

上記表示がある場合は取消できませんのでご了承ください

パルス提供のお申込み

- ※印の項目は、必ず入力(選択)してください。
- 入力に使用する文字種(半角数字・全角など)の指定に従い、入力してください。
- 供給地点特定番号または受電地点特定番号をご用意のうえお申込みください。

ログアウト

パスワードの変更はこちら。

[内容照会・変更・取消]

1. お客さまについてお伺いいたします。

※ 必須入力項目

お客さま情報 ※	お申込み区分	新規 (供給側と発電側同時申込可能)
	お客さま名	東京電力パワーグリッド株式会社 (全角)
	* 特殊文字のご使用はご遠慮ください。例) ㊟、㊞、㊟など	
	お客さま 担当者所属部署名	本社 (全角)
	お客さま 担当者名	東電 太郎 (全角)
お客さま 電話番号	090 - 9999 - 9999 (半角数字)	
* 後日、当社受け持ち事業所担当者より申込み内容の確認のため、ご連絡させていただくことがあります。		
申込者のご連絡先情報 ※	申込者所属企業名	東京電力パワーグリッド株式会社 (全角)
	申込者所属部署名	本社 (全角)
	申込者氏名	田中次郎 (全角)
	* 後日、当社受け持ち事業所担当者より訪問日時・作業内容についてご連絡させていただく連絡先を入力ください。	
	電話番号1	000 - 0000 - 0000
	電話番号2	- - (半角数字)
	E-mail	test@example.com
FAX	- - (半角数字)	

クリック

パルス提供お申し込み一覧の検索

どれか一つ情報を入力し検索ボタンをクリックしてください

■ 検索条件

申込ID	24163	検索
申込登録日	2026/04/01 [日付] ~ 2026/04/30 [日付]	
需要家名	東京電力パワーグリッド株式会社	

クリック

■ 申込一覧

1-1件目表示(1件中) 表示ページ 1

申込ID	申込登録日	申込状況	需要家名
24163	2026/4/2	申込受付	東京電力パワーグリッド株式会社

戻る



パルス提供お申し込み一覧の検索

ログアウト

■ 検索条件

申込ID	<input type="text" value="24163"/>
申込登録日	<input type="text" value="2026/04/01"/> [日付] ~ <input type="text" value="2026/04/30"/> [日付]
需要家名	<input type="text" value="東京電力パワーグリッド株式会社"/>

該当の申込みをクリックしてください

■ 申込一覧

1-1件目表示 (1件中)

表示ページ

申込ID	申込登録日	申込状況	需要家名
24163	2026/4/2	申込受付	東京電力パワーグリッド株式会社



クリック

戻る



パルス提供の変更・取消

- 赤印の項目は、必ず入力(選択)してください。
- 入力に使用する文字種(半角数字・全角など)の指定に従い、入力してください。
- 供給地点特定番号または受電地点特定番号をご用意のうえお申込みください。

過去のお申込のご確認・変更・取消
ログアウト
パスワードの変更はこちら。

差戻し理由

1. お客さまについてお伺いいたします。

※ 必須入力項目

お客さま情報 ※	お申込み区分	新規 (供給例と発電例同時申込可能) ▼
	お客さま名	東京電力パワーグリッド株式会社 (全角) * 特殊文字のご使用はご遠慮ください。例) ㈱、㈲、①など
	お客さま 担当者所属部署名	本社 (全角)
	お客さま 担当者名	東電 太郎 (全角)
	お客さま 電話番号	090 - 9999 - 9999 (半角数字) * 後日、当社受け持ち事業所担当者より申込み内容の確認のため、ご連絡させていただくことがあります。
申込者のご連絡先情報 ※	申込者所属企業名	東京電力パワーグリッド株式会社 (全角)
	申込者所属部署名	本社 (全角)
	申込者氏名	田中次郎 (全角) * 後日、当社受け持ち事業所担当者より訪問日時・作業内容についてご連絡させていただく連絡先を入力ください。
	電話番号1	000 - 0000 - 0000
	電話番号2	- - (半角数字)
	E-mail	test@example.com
	FAX	- - (半角数字)

2. パルス提供をご希望されている電気のご使用場所についてお伺いいたします。

ご使用場所 ※	都道府県	東京都 ▼
	市区町村	千代田区 ▼
	大字通称	内幸町
	字丁目・番地	1-1-3 (半角 例) 1-1-3)
	建物名	 (全角 例) 新幸ビルディング)
	供給地点特定番号	03 - 1011 - 1234 - 5678 - 9101 - 1121 (半角数字)
	受電地点特定番号	03 - 1012 - 1234 - 5678 - 9101 - 1121 (半角数字) * 【新設同時】【発電例新設同時】のお申込みで、地点番号の発番がされていない場合のみ残りの地点番号をすべて「0」で登録をお願いいたします。 【新設】とは、既設の電気のご契約が存在する箇所への申込となります。 【新設同時】とは、既設の電気のご契約がなく、電気のご契約の新設にあわせての申込を指します。
	計量器ID	A123456 * 供給地点特定番号または受電地点特定番号が不明な場合は計量器IDを入力してください。
エリア・事業所 ※	エリア	東京 ▼
	事業所	銀座支社 ▼

3. パルス提供希望日(中止申込みの場合含む)・設備内容についてお伺いいたします。

パルス提供開始・中止希望日 ※	年月日	2026/05/01 ~ 年月日 2026/05/29
		・インターネットによるパルス提供の申込み(中止申込み含む)につきましては、パルス提供希望日までに2週間(14日)以上の期間があるものにさせていただきます。差戻された場合は差戻後から2週間以上が必要となります。 ・お申し込み内容を確認後、折り返し受け持ち事業所から上記ご希望日の期間におけるご依頼可能日を連絡させていただきます。 ・パルス提供希望日につきましては、1週間(7日間)の幅をもってお申込みいただきますようお願いいたします。 例) 西暦2022年12月1日(金)～西暦2023年12月8日(金)
東京電力パワーグリッドへのご連絡事項		例) パルス・発電同時申込みになります。 設備例のみになります。 発電例も同時になります。

※申込みを中止する場合は、画面右上の×ボタンで画面を閉じてください。

ご不明点はこちら

変更

取消



クリック

パルス提供の取消

パルス提供の取消内容をご確認ください。
内容が正しければ登録ボタンを押してください。
もう一度入力画面に戻る場合は「戻る」ボタンを押してください。

差戻し理由	
お申込区分	新規（供給側と発電側同時申込可能）
お客さま名	東京電力パワーグリッド株式会社
お客さま担当者所属部署名	本社
お客さま担当者名	東電 太郎
お客さま電話番号	090-9999-9999
申込者所属企業名	東京電力パワーグリッド株式会社
申込者所属部署名	本社
申込者氏名	田中次郎
申込者電話番号1	000-0000-0000
申込者電話番号2	--
E-mail	test@example.com
FAX	--
ご使用場所	東京都千代田区 内幸町 1-1-3
受け持ちエリア名	東京
受け持ち事業所名	銀座支社
供給地点特定番号	03-1011-1234-5678-9101-1121
受電地点特定番号	03-1012-1234-5678-9101-1121
計量器ID	A123456
パルス提供ご希望日(開始)	2026/05/01
パルス提供ご希望日(終了)	2026/05/29
東京電力パワーグリッドへのご連絡事項	例：パルス・Bルート同時申込みになります。 供給側のみにになります。 発電側も同時にになります。

もう一度入力画面に戻る場合は「戻る」ボタンを押してください。



クリック

問題ない場合は、「登録」を押下してください



**登録完了です。
画面を閉じて終了して下さい。**

パルス提供の取消を受付いたしました。

[\[内容照会・変更・取消\]](#)

登録完了になります

