

特別高圧・高圧需要側申込みについて



2024年9月18日/9月19日
東京電力パワーグリッド株式会社
ネットワークサービスセンター

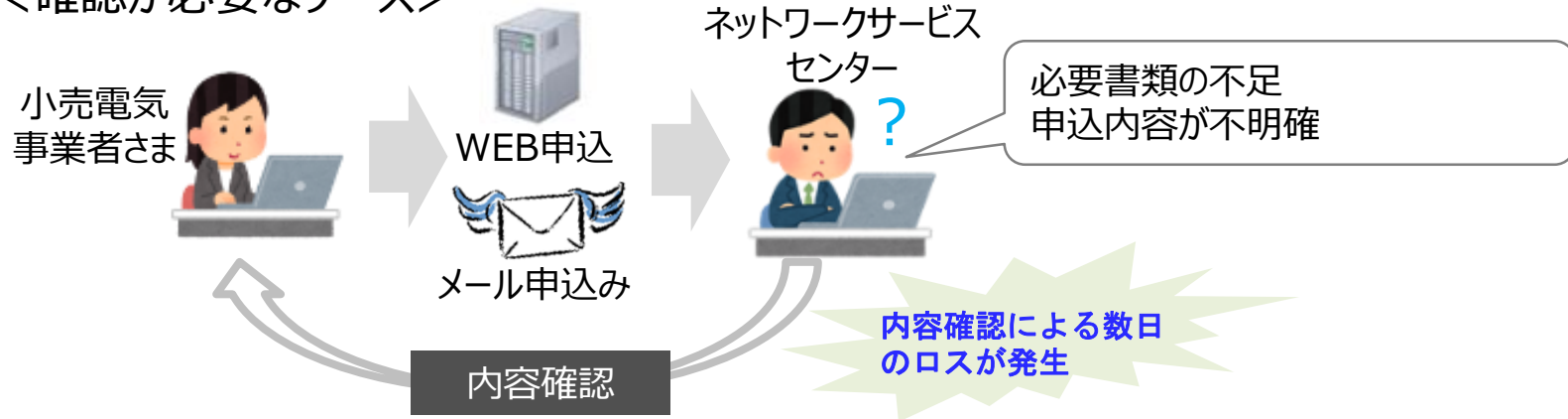


はじめに	2
1. お申込みに必要な書類について	3
2. 接続供給兼基本契約申込書による申込時のお願いについて	4
3. 申込内容（変更箇所等）の明確化	5
4. 接続供給開始希望日についてのお願い	6・7
5. 新設・契約変更（増設・減設）申込みにについて	8
6. 系統連系申込について	9・10
7. 申込取消のお願いについて	11
8. メール申込み・お問い合わせについて	12・13・14
9. 当社資料に記載する情報について	15

接続供給契約の申込みをいただく際に、必要書類の不足・申込内容が不明確な場合に、確認が必要となるケースがございます。

ご確認に要する数日の対応が発生し、**小売電気事業者さまにご不便をおかけすること**になりますので申込みの際の注意事項について説明をさせていただきます。

<確認が必要なケース>



<確認が不要なケース>





1.お申込みに必要な書類について

お申込み種別ごと必要書類が異なります。WEB操作ガイドにも記載がございますので、お申込み時のご参考にしてください。

また、弊社HPに「申込提出書類および記載項目一覧表」を掲載しておりますので、ご活用くださいますようお願いいたします。

	書類名	申込種別				
		新設	撤去	契約変更	種別変更	設備変更
1	接続供給兼基本契約申込書	○	○	○	○	○
2	接続供給兼基本契約申込書別紙	○	○	○	○	○
3	単線結線図	○		△		○
4	受電設備一覧	○		△		△
5	負荷設備一覧	○		△		△
6	構内図	○		△		○
7	付近図	○				
8	撤去または新設の接続供給契約(高压)時の確認票	○	○			
9	家用用図面確認・協議票	△		△		△
10	契約電力の決定根拠資料	△		△		
11	高調波流出電流計算書	△		△		△
12	系統連系申込書	△		△		△
13	供給事前検討回答書			△		

◆掲載箇所

(当社所定申込様式～申込提出書類および記載項目一覧表)

<https://www.tepco.co.jp/pg/consignment/retailservice/overview2.html>

◆WEB申込 操作ガイド 申込登録 (p87～p109)

【需要側】

- ・ [操作ガイド P1-P44 \(pdf 5.54MB\)](#)
- ・ [操作ガイド P45-P80 \(pdf 7.44MB\)](#)
- ・ [操作ガイド P81-P124 \(pdf 2.05MB\)](#)
- ・ [操作ガイド P125-P142 \(pdf 1.22MB\)](#)

https://www.tepco.co.jp/pg/consignment/demand/web/pdf/OperationGuide_P81-P124.pdf

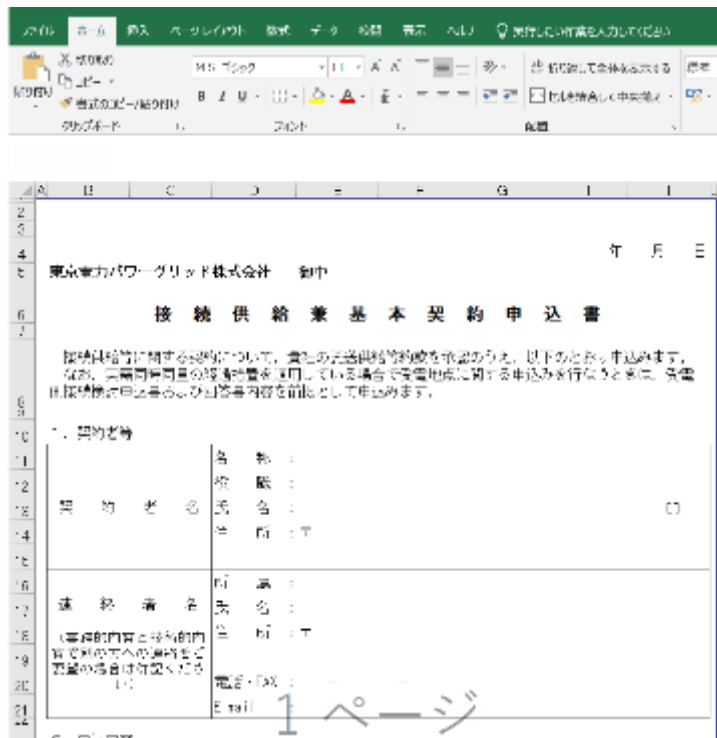
2. 接続供給兼基本契約申込書による申込時のお願いについて



- 接続供給兼基本契約申込書のご契約者さま（小売電気事業者さま）の名称は、半角や全角で入力されているケースがございますので、**すべて全角で入力**をお願いいたします。また、名称の前後にスペースは入力しないようお願いいたします。

【当社ホームページ申込書掲載箇所】

https://www.tepco.co.jp/pg/consignment/retailservice/pdf/ab_160127_lh_20230711.zip



【拡大図】

接続供給兼基本契約申込書

接続供給等に関する契約について、貴社の託送供給等約款を承認のうえ、以下のとおり申込みます。

なお、実需同時同量の経過措置を適用している場合で受電地点に関する申込みを行なうときは、受電側接続検討申込書および回答書内容を前提として申込みます。

1. 契約者等

契 約 者 名	名 称 :
	役 職 :
	氏 名 :
	住 所 :
	所 属 :

印

! Point

- **すべて全角入力**
- 名称の前後にスペースの入力はしない



3. 申込内容（変更箇所等）の明確化

申込受付時に工事内容等を確認できないケースがあるため、特に以下3点についてご確認ください
いただきお申込みをお願いします。

- ① WEB申込システムの申込者さま入力欄に工事内容の入力
- ② 添付資料（単線結線図等）へ変更箇所の具体的な記載
- ③ 添付資料（単線結線図等）は変更前と変更後を添付

①

ご連絡事項
ご連絡事項


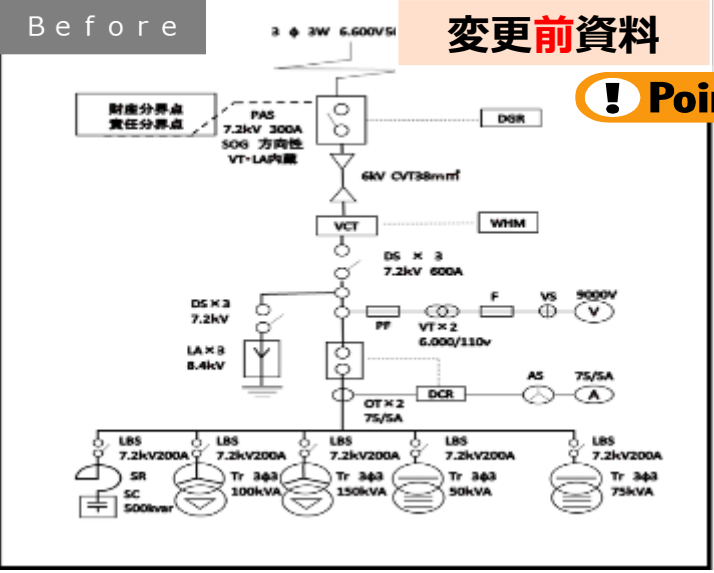
＜WEB申込システムより参照＞

最上部
最下部

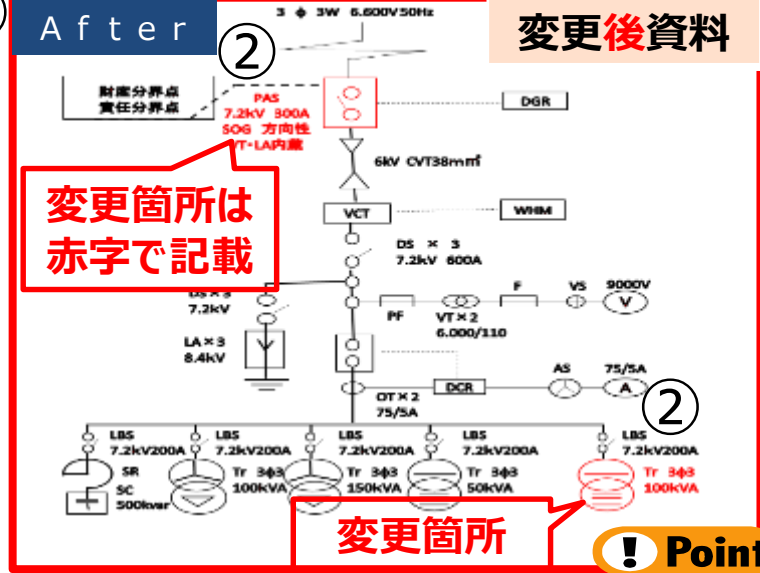
申込者さま入力欄

(例1) 経年劣化によるPAS取替
(例2) 経年劣化によるケーブル張替
(例3) キュービクル更新
(例4) 同容量変圧器入替工事

③



③





4-1. 接続供給開始希望日についてのお願い

- WEB 申込から供給開始希望日までの日数が期間を満たしていない場合、システムによる受付ができません。下図の「申込種別」ごとの期間を考慮いただき、**裕度のあるお申込み**をお願いします。
- 接続供給開始日は、協議により決定となりますので、ご希望日に沿えない場合がありますことを、**あらかじめ需要者さまへお伝えいただきますようお願いいたします。**

<WEB 申込システム操作ガイド 91ページより抜粋>

! Point

B 申込種別	D サービスメニュー	E 契約決定方法	F 接続供給開始希望日
新設	必須選択	必須選択	申込日より1ヶ月以上先
電圧変更(新設)	必須選択	必須選択	申込日より1ヶ月以上先
契約変更(増加・減少)	任意選択	必須選択	増加：申込日より1ヶ月以上先 減少：申込日より2週間以上先
契約変更(増加・減少)+設備変更	任意選択	必須選択	増加：申込日より1ヶ月以上先 減少：申込日より2週間以上先
設備変更	選択不可	選択不可	申込日より2週間以上先
サービスメニュー変更	必須選択	選択不可	申込日より2週間以上先

➤ **地域によって工事期間が異なりますので、申込みの際は、事前協議・事前検討（契約減少・SW等除く）をお願いします。**



4-2. 接続供給開始希望日についてのお願い

- 申込みいただく際に供給開始希望日を検討していただく目安として、当社ホームページに**各エリアの標準工程日数（高圧）を公開**しておりますのでご申請いただく際の目安にご活用をお願いします。

<当社ホームページ標準工程日数URL> https://www.tepco.co.jp/pg/consignment/procedure-flow/hv_workshop-j.html

！ Point

標準工程日数（高圧）

電気使用お申し込みから使用開始までの流れおよび当社工事等の所要工程日数等をエリア別に掲載しております。

電気をお届けするまでに電柱・電線等の工事を要する場合がございますので早めにお申し込みいただきますようお願いいたします。

※増設等のお申し込みに伴い、当社引込線等の取替工事が必要な場合、停電のお願いをすることがございますので、その旨をお客さまへお伝えいたしますようお願いいたします。



- **工事内容や供給場所により必要な工事期間が異なりますのであくまで目安としてご確認のうえ裕度をもったお申込みをお願いします。**



5.新設・契約変更（増設・減設）申込みについて

- 契約電力の妥当性を確認するため算定根拠を確認させていただきます。**契約電力500kW以上の協議契約や、契約変更の場合、根拠資料は必ずご提出をお願いいたします。**

<掲載資料について>

- 実量制契約・協議契約の双方の場合において、契約電力を変更する際の算定根拠資料※としてご使用いただけます。
- ※ 直近12ヶ月の最大需要電力の実績を根拠とする場合以外にご使用ください。

選択欄	項番	契約電力の変更理由	入力先シート	入力チェック
●	1	デマンドコントローラーの設置と設定値による契約電力の変更	1-1デマンドコントローラーの設置と設定値 1-2入力例(デマンドコントローラ)	NG
○	2	省エネ照明機器への取り替えによる契約電力の変更（減少）	2-1省エネ照明機器への取り替え 2-2負荷設備容量(入力用) 2-3入力例(省エネ照明機器)	
○	3	契約受電設備の増減による契約電力の変更	3-1契約受電設備の増減 3-2受電設備容量(入力用) 3-3入力例(受電設備)	
○	4	契約負荷設備の増減による契約電力の変更	4-1契約負荷設備の増減 4-2負荷設備容量(入力用) 4-3入力例(負荷設備)	

※参考までに、当社ホームページに算定根拠の例を掲載しております。

<https://www.tepco.co.jp/pg/consignment/retailservice/pdf/20221122.zip>



6-1.系統連系申込みについて

【系統連系とは】

需要者が発電設備を設置し、発電された電気の全部または一部を自ら使用しもしくはこれに準ずる場合、その発電設備を当社が維持および運用する高圧電線路または特別高圧電線路に電氣的に接続することをいいます。

【系統連系申込み】

系統連系をご希望される場合、当社へ系統連系申込みが必要となります。「**自家消費により売電をご希望されない場合**」と「**売電をご希望される場合**」でお手続き方法が異なります。当社ホームページへ、申込時に必要な手続きを掲載しておりますので必要となる資料をご確認のうえ申込みをお願いいたします。

【当社ホームページ手続き方法掲載箇所】

<自家消費により売電をご希望されない場合（発電量調整供給契約なし）>

https://www.tepco.co.jp/pg/consignment/retailservice/pdf/hayamihyou_20230801.xlsx

※「売電を行わない発電設備を設置される場合のお申込み」の欄をご覧ください。

参考 <売電をご希望される場合（発電量調整供給契約あり）>

<https://www.tepco.co.jp/pg/consignment/retailservice/flow/>

※特別高圧における接続検討について

特別高圧電力で連系する場合は、当社系統への売電有無にかかわらず、接続検討申込が必要となります。

詳細は、「自家消費を目的とした発電設備等の接続検討業務に関する取扱いの変更について（2017/6/30）」を参照ください。https://www.tepco.co.jp/pg/consignment/retailservice/pdf/s_2906.pdf

6-2.系統連系申込みについて

発電設備の設置または変更の申込み【自家消費の場合】



- 系統連系申込については、新設または設備変更による申込をいただいておりますが、申込受付時、特に多く確認が必要となるケースについて、ご案内させていただきます。
- 必要となる資料は「申込提出書類および記載項目一覧表」の「●売電を行なわない発電設備を設置される場合のお申込み」に掲載されておりますのでご活用くださいますようお願いいたします。

●売電を行なわない発電設備を設置される場合のお申込み

書類名	発電設備				
	太陽光	蓄電池	燃料電池/風力	常用発電機 (非常用は含まず)	その他 (バイオマス等)
1 系統連系申込書	○	○	○	○	○
2 系統連系申込書添付資料1-1	○	○	○	○	○
3 系統連系申込書添付資料1-2	○	○	○	○	○
4 系統連系申込書添付資料1-3	○	○	○	○	○
5 単線結線図	○	○	○	○	○
6 構内図	○	○	○	○	○
7 太陽光パネルの仕様書	○				
8 機器の仕様書		○	○	○	○
9 その他連系に必要な機器の仕様書	○	○	○	○	○
10 パワーコンディショナーの仕様書	○	○	○		
11 パワーコンディショナーの認証証明書 (JET認証品のみ)	○	○	○		
12 試験成績書(認証登録品以外の場合のみ)	○	○	○	○	○

! Point

需要者が押印済であることの確認をお願いします。

設置する発電設備ごとにご用意をお願いします。

発電設備の設置箇所やRPR（逆電力継器）の接続箇所，リレー用のCT容量がわかるもののご用意をお願いします。

受電点・受電設備・発電設備の設置場所，当社引込柱がわかるもののご用意をお願いします。

型式，出力容量や発電設備の整定値を確認しておりますので，設置する発電設備，すべての関係書類のご用意をお願いします。
仕様書についてはすべて一式をお願いします。



7. 申込取消のお願いについて

- 予定されていた工事の中止によるお申込みの取消処理が行われていない事象がございます。
取消処理が行われない場合、次のお申込みがWEBで行うことが出来ませんので、適正なお申込みの取消処理をお願いいたします。
- **SW時についてもSW前の小売電気事業者さまはお申込みの取消処理が必要となります。**
取消処理が行われない場合、接続供給の開始が行われませんのでご注意ください。

6	
7	
8	
9	
10	
11	経路供給契約のお知らせ
12	推定定格遮断電流およびB種接地抵抗値について
13	請求書
14	工事費負担金振替額内訳書
15	
16	
17	
18	
19	
20	

工程状況と申込みの訂正・取消の可否

＜WEB申込システム操作ガイド 112ページより抜粋＞

入金状況	訂正	取消
一時保存	申込前の一時保存中	○ ○
再申込待ち	申込内容不備等による差し戻し後、小売電気事業者さまによる再確認中（申込前の状態）	○ ○
申込受付待ち	申込済（受付前の状態）	○ ○
申込受付中	申込受付中	× ×
申込受付完了	申込の受付完了	○ ○
お支払先情報登録待ち	工事費の支払先情報の登録待ち*工事費負担金が発生する場合	○ ○
お支払先情報登録完了	工事費の支払先情報の登録完了*工事費負担金が発生する場合	○ ○

-添付ファイル№011～201については、東京電力パワーグリッド株式会社からのお知らせ

- 承諾事項
 - 託送約款規定における需要者に関する事項の遵守を需要者に承諾したい

取消

※WEB申込システム操作ガイドに操作方法および工程状況に応じた訂正・取消の可否項目がございますので、ご参考のうえ、確実な取消処理をお願いします



8-1. メール申込み・お問い合わせについて

高圧受付グループでは、システム対象外のお申込および各種お問い合わせについて、日々多数のメールを受信しております。受信次第、順次手続を行っておりますが、様々な案件が混在することから、一部のメールにおいて内容の取り違いが発生しないよう、内容確認連絡等のご対応により、小売電気事業者さまにお時間をいただく事象が度々発生しております。

過去の小売説明会およびHP等で、メール件名の記載例についてご説明させていただいておりますが、一部業務に特化していたことや、記載いただく内容が分かりにくかったことから、この度、特にお問い合わせの多い内容について、わかりやすく整理いたしましたので、是非ご活用の上迅速・的確なメール手続のためにご協力いただけますようお願いいたします。



8-2. メール申込み・お問い合わせについて

メール件名の記載方法 **【A：大項目】+【B：中項目】+【小売電気事業者名】**

例：【申込】【工事申請】【株式会社〇〇パワー】 【申込・問い合わせ】【SW】【〇〇電力】など

A：大項目	B：中項目	内容（件名への記載不要）
申込 問い合わせ 申込・問い合わせ	工事申請	契約電力の変更 設備変更 新設 撤去 最終保障からの切替 系統連系（太陽光・蓄電池等） サービスメニュー変更
	スイッチング(SW)	スイッチング(供給者変更) マッチング確認 マッチング済の取下 自己託送・部分供給の加入・解約
	小売起因廃止	最終保障契約への切替 未収入による供給遮断
	検針日変更	実量制500kW未満の検針日変更
	需要者情報変更	名義変更 住所変更 主任技術者変更 需要者窓口変更



8-3. メール申込み・お問い合わせについて

内容確認・差し戻しとなるケース

申込内容	内容確認・差し戻し理由	お願いしたい事項
SW	高圧・特別高圧500kW以上のスイッチング申込	Web申込システムよりお申込みいただきたい。
小売起因廃止	小売起因廃止と撤去の申込重複	一方を取下してからお申込みいただきたい。
小売起因廃止	郵送先記載なし	最終保障供給申込書の郵送先を記載いただきたい。
需要者情報変更	契約電力等、記載不要箇所への誤記載	契約電力や計量電圧等、不要項目へ記載し、かつ記載内容が既契約と相違しているケースが多いため、不要項目は空白でお申込みいただきたい。
需要者情報変更	部分供給において、2社の申請内容が相違	2社の申請内容の一致が必須のため、事前に相談の上お申込みいただきたい。
全般	名義・契約電力相違	供給地点明細表（GLリスト）をご確認の上、お申込みいただきたい。
全般	事前確認	お申込前の事前確認（ドラフト）につきましては、現供給者で無い場合、契約内容を開示出来ないことから、特殊契約の記載方法等の場合を除き、本申込としていただきたい。
全般	申込種別混在	同一申込上（メール、xlsx）で、前頁【B：中項目】が混在しないようにお申込みいただきたい。

接続供給兼基本契約申込書を提出いただく際のルール

- お申込時は、「接続供給兼基本契約申込書」に押印をしたPDF + 「接続供給兼基本契約申込書xlsx」が必要です。
- 1つの「接続供給兼基本契約申込書xlsx」には工事申請とSW等、前頁【B：中項目】の申込種別は混在しないでいただきたい。

例：メール件名「【申込】【工事申請】【株式会社〇〇パワー】」に、件名以外の申込種別（SW）も申込書へ入力し申請



9. 当社資料に記載する情報について

高圧・特別高圧で接続供給契約に関する情報を通知する際、情報事故防止の観点から一部通知する情報を限定させていただく場合がございます。

【一部限定させていただく場合がある情報】

項目	情報の種類
契約者さま（小売電気事業者さま）情報	名称
需要者さま情報	名称，住所，連絡先，供給地点特定番号
需要者さま契約情報	契約電力

- 弊社からメール等でご確認させていただく際に、基本的にはお申込番号にて通知させていただきます。失礼とは存じますが、何卒ご理解を賜りますようお願い申し上げます。



小売電気
事業者さま



東京電力 P G ネットワーク
サービスセンター



以上