

Web申込システム

発電側操作ガイド（発調・卸）

発調：発電量調整供給契約

卸：発電量調整供給契約 兼 再生可能エネルギー電気特定卸供給契約

※受給契約の申込（操作ガイド）は、別途 HP をご確認ください。

システム推奨環境

< OS > Windows 8/10
< ブラウザ > Internet Explorer 11
Google Chrome

ご利用可能時間

< Web申込システム > 6時～24時
< 情報公開 > 24時間稼働

2020年10月

東京電力パワーグリッド株式会社

【2020.10 目的外使用・複製・転載禁止 東京電力パワーグリッド株式会社】



東京電力パワーグリッド株式会社



本ガイドは、Web申込システム操作ガイドです。

CONTENTS

< Web 申込システム >

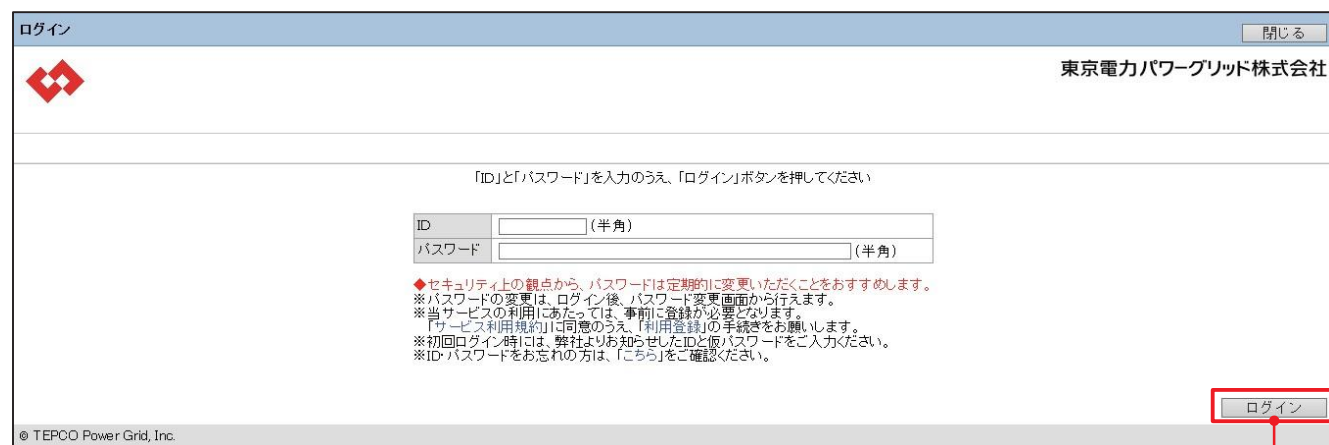
| | | | |
|------------------------------|--------------------|----------------|----|
| I はじめに | ログイン・メニュー画面 | 3 | |
| | サービス利用申請用メールアドレス登録 | 4 | |
| | サービス利用申請登録 | 5 | |
| | ユーザ情報変更 | 7 | |
| | パスワード変更 | 9 | |
| | ユーザID照会申請 | 10 | |
| | パスワード再設定申請 | 11 | |
| | エラー紹介 | 12 | |
| | 【参考】店所コード一覧 | 13 | |
| | II 低圧発電側 | 1 全体イメージ・流れ | 15 |
| | | 2 申込登録 | 37 |
| | | 3 申込内容照会・訂正・取消 | 55 |
| | | 4 その他の機能 | 60 |
| | | 3 申込登録 | 37 |
| | | 3 申込内容照会・訂正・取消 | 55 |
| 4 その他の機能 | | 60 | |
| 1 全体イメージ・流れ | | 15 | |
| 全体イメージ | | 17 | |
| 新規申込みの流れ | | 19 | |
| 落成連絡の流れ | | 19 | |
| 申込みの再開・再申込、訂正・取消、工程照会の流れ | | 20 | |
| 託送トップメニュー | | 21 | |
| 申込管理メニュー | | 22 | |
| 申込内容一覧検索 | | 23 | |
| 申込登録(新設)① 申込種別・サービスメニュー選択 | | 25 | |
| 申込登録(新設)② 申込基本情報 | | 27 | |
| 申込登録(新設)③ 申込者情報 | | 29 | |
| 申込登録(新設)④ 発電設備情報 | | 31 | |
| 申込登録(新設)⑤ 配電設備情報 | | 33 | |
| 申込登録(新設)⑥ 工事費等関係情報・その他確認事項 | 35 | | |
| 申込登録(新設)⑦ 添付 | 37 | | |
| 申込登録(契約変更)① 申込種別・サービスメニュー選択 | 39 | | |
| 申込登録(契約変更)② 申込基本情報 | 41 | | |
| 申込登録(契約変更)③ 申込者情報 | 43 | | |
| 申込登録(契約変更)④ 発電設備情報 | 45 | | |
| 申込登録(契約変更)⑤ 配電設備情報 | 47 | | |
| 申込登録(契約変更)⑥ 工事費等関係情報・その他確認事項 | 49 | | |
| 申込登録(契約変更)⑦ 添付 | 51 | | |
| 申込確認 | 53 | | |
| 申込内容照会 | 55 | | |
| 工程状況と申込の訂正・取消の可否 | 56 | | |
| 申込内容訂正 | 57 | | |
| 工程照会 | 59 | | |
| 工程状況と申込の訂正・取消の可否 | 60 | | |
| 落成連絡登録 | 61 | | |
| 落成連絡確認 | 62 | | |

| | | |
|-------------------------------------|--------------------------------|-----|
| III 高圧・特別高圧発電側 | 1 全体イメージ・流れ | 65 |
| | 2 申込登録 | 75 |
| | 3 申込内容照会・訂正・取消 | 95 |
| | 4 その他の機能 | 102 |
| | 1 全体イメージ・流れ | 65 |
| | 全体イメージ | 67 |
| | 新規申込みの流れ | 69 |
| | 落成連絡の流れ | 69 |
| | 申込みの再開・再申込、訂正・取消、工程照会の流れ | 70 |
| | 託送トップメニュー | 71 |
| | 申込管理メニュー | 72 |
| | 申込内容一覧検索 | 73 |
| | 申込登録(新設)① 申込種別・サービスメニュー選択 | 75 |
| | 申込登録(新設)② 申込基本情報 | 77 |
| | 申込登録(新設)③ 申込者情報 | 79 |
| 申込登録(新設)④ 発電設備情報 | 81 | |
| 申込登録(新設)⑤ 配電設備情報・工事費等関係情報・その他確認事項 | 83 | |
| 申込登録(新設)⑥ 添付 | 84 | |
| 申込登録(契約変更)① 申込種別・サービスメニュー選択 | 85 | |
| 申込登録(契約変更)② 申込基本情報 | 87 | |
| 申込登録(契約変更)③ 申込者情報 | 89 | |
| 申込登録(契約変更)④ 発電設備情報 | 91 | |
| 申込登録(契約変更)⑤ 配電設備情報・工事費等関係情報・その他確認事項 | 93 | |
| 申込登録(契約変更)⑥ 添付 | 94 | |
| 申込確認 | 95 | |
| 申込内容照会 | 97 | |
| 工程状況と申込の訂正・取消の可否 | 98 | |
| 申込内容訂正 | 99 | |
| 工程照会 | 101 | |
| 工程状況と申込の訂正・取消の可否 | 102 | |
| 落成連絡登録 | 103 | |
| 落成連絡確認 | 104 | |
| IV 再生可能エネルギー電気特定卸供給契約申込 | 1 Web受付可否について | 107 |
| | 2 全体イメージ・流れ | 111 |
| | 3 申込登録 | 116 |
| | 4 申込内容照会・訂正・取消 | 122 |
| | 1 Web受付可否について | 107 |
| | 再生可能エネルギー電気特定卸供給申込み受付の流れについて | 109 |
| | 全体イメージ | 111 |
| | 託送トップメニュー | 113 |
| | 申込管理メニュー | 114 |
| | 申込内容一覧検索 | 115 |
| | 申込登録(新規)① 申込種別・サービスメニュー選択 | 116 |
| | 申込登録(新規)② 申込基本情報 | 117 |
| | 申込登録(新規)③ 申込者情報・発電設備情報・その他確認事項 | 119 |
| | 申込登録(新規)④ 添付 | 121 |
| | 申込確認 | 122 |
| 申込内容照会 | 123 | |
| 申込内容訂正 | 125 | |
| 申込取消確認 | 126 | |

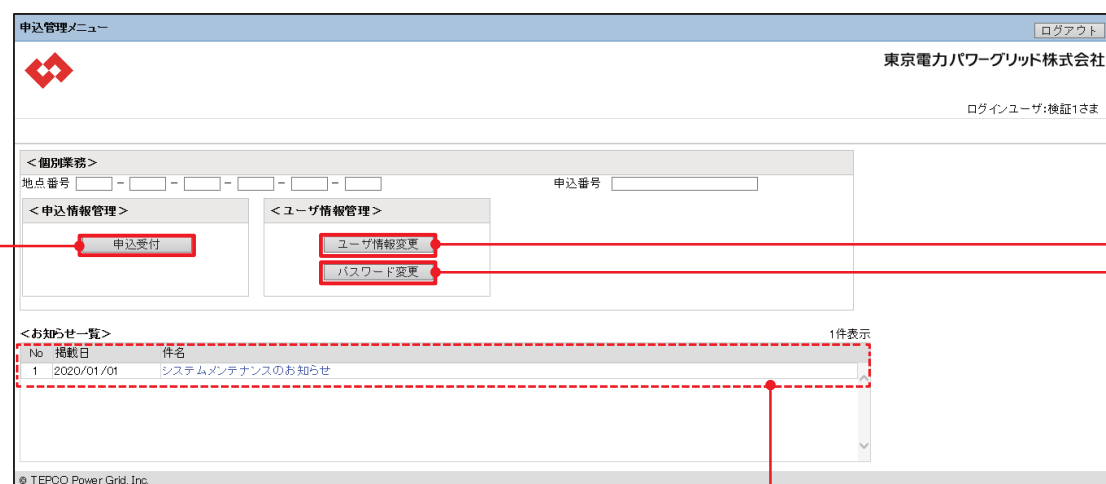
※本ガイドでは、開発中の操作画面を使用しています。実際の操作画面と一部異なる場合がありますので、予めご了承ください。



ログイン・メニュー画面（小売電気事業者さま等）



「申込管理メニュー」P3 下段へ



「ユーザ情報変更」へ遷移します。
P7へ

「パスワード変更」へ遷移します。
P9へ

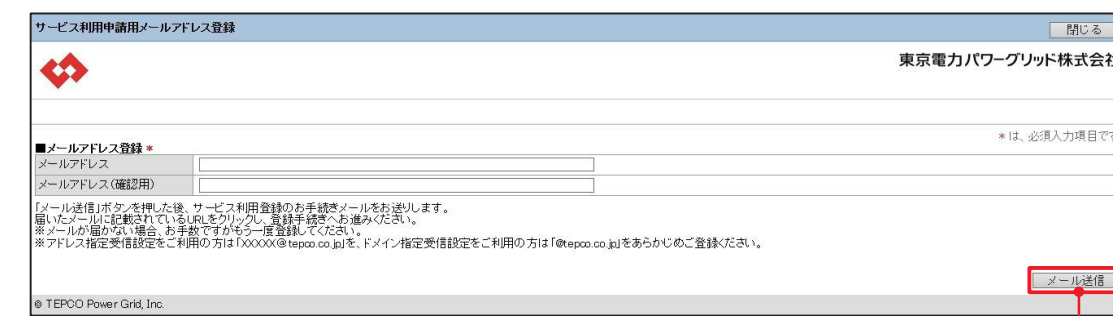
■ お知らせ事項を掲載
各件名(リンク)をクリックすると、詳細がポップアップ表示されます。

「申込内容一覧検索」へ遷移します。
低圧は P23へ 高圧は P73へ 卸は P115へ

■ 申込内容一覧検索、落成連絡登録・確認、工程照会
※一部表示されない項目・ボタンがあります。

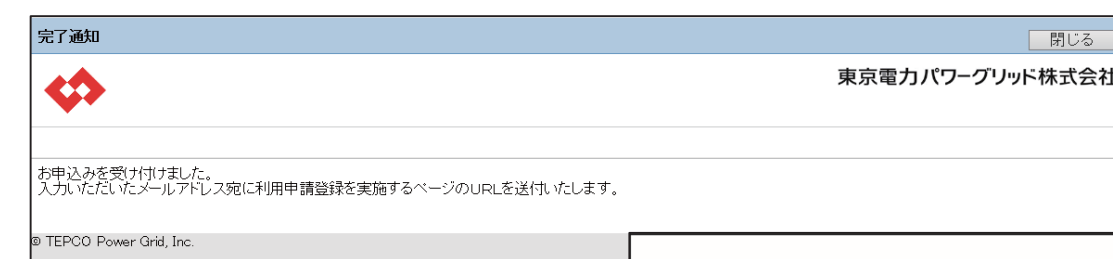
！ サービス利用にあたっては
事前に登録が必要となります。

サービス利用申請用メールアドレス登録（電気工事店さま等）



小売電気事業者さまは、「ユーザ情報変更」より登録内容を確認してください。

『メール送信』をクリックすると「完了通知」が表示され、「メールアドレス登録完了」のお知らせがメールで送信されます。



■ 「メールアドレス登録完了」のお知らせメール

アドレスをクリックすると「サービス利用申請登録」へ遷移します。 P5へ

■ □ メールアドレス登録完了のお知らせ □

お申込みいただきました Web 申込システムの利用申請について、メールアドレス登録が完了しましたので、お知らせいたします。ご登録の手続きは、まだ完了していません。下記ページより、ユーザ情報の登録をお願いいたします。

● ユーザ情報登録用ページ (Web 申込システム) :
① <https://www.tepco.co.jp/pgss/user:user=XXXXXXXX.html>

※ 上記登録URLの有効期間は「1時間」となります。ユーザ登録を完了するためには、1時間以内に上記URLからアクセスいただき手続きを完了してください。エラーとなる場合は、お手数ですが、再度、メールアドレスの登録をお願いいたします。

◆ Web 申込システムのご利用可能時間：毎日6時～24時

※ 本メールは、Web 申込システムの利用申請について、メールアドレスをご登録いただいた方を対象に配信しております。
※ 本メールにお心当たりのない場合は、お手数をおかけいたしますが、破棄していただきますようお願い申し上げます。
※ 本メールアドレスは送信専用です。ご返信いただいても返信内容の確認および返答はできません。
※ ご不明な点は、下記URLからお問い合わせください。

《お問い合わせ先》
<http://www.tepco.co.jp/pg> ~
東京電力パワーグリッド株式会社 <http://www.tepco.co.jp/pg/>
(c) TEPCO Power Grid, Inc.

I はじめに

II 低圧発電側

III 高圧・特別高圧発電側

IV 再生可能エネルギー電気特定卸供給契約申込



ユーザ情報変更（小売電気事業者さま）

ユーザ情報の
変更箇所を入
力してください。

ユーザ情報の
変更箇所を入
力してください。

クライアント認証情
報に変更があれば入
力してください。

ユーザ情報変更（電気工事店さま）

ユーザ情報の
変更箇所を入
力してください。

ユーザ情報変更（主任技術者さま）

ユーザ情報の
変更箇所を入
力してください。

ユーザ情報の
変更箇所を入
力してください。



パスワード再設定申請

登録済みのユーザ ID とメールアドレスを入力してください。

『メール送信』をクリックすると「完了通知」が表示され「パスワード再設定のお知らせ」がメールで送信されます。

■「パスワード再設定」のお知らせメール

アドレスをクリックすると「ログイン」へ遷移します。

P3へ

■□ パスワード再設定のお知らせ □■

XXXXXXXXXXXXXXXXXXXXXXXXXXXX 様

お申込みいただきました Web 申込システムのパスワードの再設定が完了しましたので、仮パスワードをお知らせいたします。仮パスワードでログイン後、パスワード変更画面が表示されますので、任意のパスワードへ変更いただきますようお願いいたします。

◇仮パスワード：②XXXXXXXXXXXX

●ログインはこちら (Web 申込システム)
<https://www.tepco.co.jp/pg/consignment/demand/web/index-j.html>
 Web 申込システムのご利用可能時間：毎日 6 時 ~ 24 時

※ 本メールは、Web 申込システムのパスワード再設定の申請をいただいた方を対象に配信しております。
 ※ 本メールアドレスは送信専用です。ご返信いただいても返信内容の確認および返答はできません。
 ※ ご不明な点、または本メールにお心当たりのない場合は、下記 URL からお問い合わせください。

《お問い合わせ先》
<http://www.tepco.co.jp/pg/>

東京電力パワーグリッド株式会社 <http://www.tepco.co.jp/pg/>

(c) TEPCO Power Grid, Inc.

エラー紹介

| エラー表示 | 状態 |
|---------------------------------|---|
| 強制ログイン | 前回ログオフ操作がされていないか、別画面でログインされています。 |
| 認証エラー | パスワードがロックされました。 |
| パスワード変更に失敗しました | システム障害の可能性があります。 |
| パスワード変更に失敗しました ※未ログインエラー | パスワード変更期間中にログアウトされた可能性があります。 |
| パスワード変更に失敗しました ※現パスワード入力エラー | 現在使用しているパスワードと入力されたパスワードが一致しません。 |
| パスワード変更に失敗しました ※パスワードポリシーエラー | 新しいパスワードがルールに違反している可能性があります。 |
| パスワード変更に失敗しました ※新パスワード入力エラー | 新しいパスワードと新しいパスワード(確認)が一致しません。 |
| 接続認証エラー | お使いの端末では当システムに接続できません。 接続に必要な設定をご確認いただき、再度接続してください。 |
| 接続件数超過エラー | しばらく時間を置いてから再度接続してください。 |
| 現在システムメンテナンス中です。 | 大変申し訳ございませんが、しばらくお待ちいただけますようお願い申し上げます。 |
| システムエラーが発生しました。 | 大変申し訳ございませんが、画面右上の×ボタンをクリックし、ウィンドウを閉じた上で再度接続をお願いいたします。 |
| セッションを継続できませんでした。 | 再度接続してください。 |
| オンライン時間外 | 0:00 ~ 6:00 は当サイトはサーバメンテナンスを実施しております。誠に恐れ入りますが、この間、ご利用いただく事ができません。ご迷惑をおかけし申し訳ございませんが、ご了承くださいませようお願い申し上げます。6:00以降に再度アクセスをお願いいたします。 |

【参考】店所コード一覧

| 店所コード | 支社名 |
|-------|-----------|
| 001 | 銀座支社 |
| 002 | 上野支社(江東) |
| 003 | 上野支社 |
| 004 | 東京総支社 |
| 005 | 渋谷支社(品川) |
| 006 | 上野支社(江東) |
| 007 | 上野支社 |
| 008 | 東京総支社(大塚) |
| 009 | 東京総支社(大塚) |
| 010 | 東京総支社(荻窪) |
| 011 | 東京総支社(荻窪) |
| 012 | 渋谷支社 |
| 013 | 渋谷支社(品川) |
| 016 | 渋谷支社 |
| 019 | 上野支社 |

| | |
|-----|------------|
| 101 | 栃木総支社 |
| 102 | 栃木総支社 |
| 103 | 栃木南支社 |
| 104 | 栃木南支社 |
| 105 | 栃木総支社(栃木北) |
| 106 | 栃木南支社 |
| 107 | 栃木南支社 |
| 108 | 栃木総支社 |
| 109 | 栃木総支社 |
| 110 | 栃木総支社 |
| 111 | 栃木総支社(栃木北) |

| | |
|-----|-----------|
| 201 | 高崎支社(渋川) |
| 202 | 高崎支社(渋川) |
| 203 | 高崎支社(渋川) |
| 204 | 群馬総支社 |
| 205 | 群馬総支社 |
| 206 | 群馬総支社(太田) |
| 207 | 群馬総支社(太田) |
| 208 | 群馬総支社(太田) |
| 209 | 高崎支社 |
| 210 | 高崎支社 |
| 211 | 高崎支社 |
| 212 | 高崎支社 |
| 213 | 高崎支社(渋川) |

| 店所コード | 支社名 |
|-------|-----------|
| 301 | 茨城総支社 |
| 302 | 茨城総支社 |
| 303 | 茨城総支社 |
| 304 | 茨城総支社(下館) |
| 305 | 土浦支社 |
| 306 | 土浦支社(竜ヶ崎) |
| 307 | 土浦支社 |
| 308 | 土浦支社(竜ヶ崎) |
| 309 | 土浦支社(竜ヶ崎) |
| 310 | 茨城総支社(下館) |
| 311 | 茨城総支社(下館) |
| 312 | 茨城総支社 |
| 313 | 土浦支社(竜ヶ崎) |

| | |
|-----|------------|
| 401 | 埼玉総支社 |
| 402 | 埼玉総支社 |
| 403 | 埼玉総支社(春日部) |
| 404 | 熊谷支社 |
| 405 | 熊谷支社 |
| 406 | 熊谷支社 |
| 407 | 熊谷支社 |
| 408 | 熊谷支社 |
| 409 | 川越支社 |
| 410 | 川越支社 |
| 411 | 川越支社(志木) |
| 412 | 川越支社(志木) |
| 413 | 埼玉総支社(川口) |
| 414 | 埼玉総支社(川口) |
| 415 | 熊谷支社 |
| 416 | 埼玉総支社(春日部) |
| 417 | 埼玉総支社 |
| 418 | 埼玉総支社(川口) |

| | |
|-----|-----------|
| 501 | 千葉総支社 |
| 502 | 千葉総支社(京葉) |
| 503 | 千葉総支社(京葉) |
| 504 | 千葉総支社(東葛) |
| 505 | 千葉総支社(東葛) |
| 506 | 成田支社 |
| 507 | 成田支社 |
| 508 | 成田支社 |
| 509 | 木更津支社 |
| 510 | 木更津支社 |
| 511 | 千葉総支社(東葛) |
| 512 | 木更津支社 |
| 513 | 木更津支社 |
| 514 | 成田支社 |
| 515 | 千葉総支社 |
| 516 | 千葉総支社(京葉) |
| 517 | 千葉総支社 |

| 店所コード | 支社名 |
|-------|------------|
| 601 | 多摩総支社 |
| 602 | 多摩総支社(立川) |
| 603 | 多摩総支社(立川) |
| 604 | 多摩総支社(立川) |
| 605 | 多摩総支社 |
| 606 | 多摩総支社 |
| 607 | 多摩総支社(武蔵野) |
| 608 | 多摩総支社(武蔵野) |
| 609 | 多摩総支社(武蔵野) |

| | |
|-----|------------|
| 701 | 神奈川総支社 |
| 702 | 神奈川総支社 |
| 703 | 川崎支社(鶴見) |
| 704 | 川崎支社 |
| 705 | 相模原支社(平塚) |
| 706 | 神奈川総支社(藤沢) |
| 707 | 神奈川総支社(藤沢) |
| 708 | 相模原支社(平塚) |
| 709 | 川崎支社 |
| 710 | 相模原支社 |
| 711 | 相模原支社(小田原) |
| 712 | 川崎支社(鶴見) |
| 713 | 神奈川総支社(藤沢) |
| 714 | 神奈川総支社 |
| 715 | 相模原支社 |
| 716 | 相模原支社(小田原) |
| 717 | 川崎支社 |
| 718 | 神奈川総支社 |

| | |
|-----|-----------|
| 801 | 山梨総支社(大月) |
| 802 | 山梨総支社(大月) |
| 803 | 山梨総支社 |
| 804 | 山梨総支社 |
| 805 | 山梨総支社 |
| 806 | 山梨総支社 |
| 807 | 山梨総支社 |

| | |
|-----|-----------|
| 901 | 静岡総支社 |
| 902 | 静岡総支社 |
| 903 | 静岡総支社 |
| 904 | 静岡総支社(伊豆) |
| 905 | 静岡総支社(伊豆) |
| 906 | 静岡総支社(伊豆) |
| 907 | 静岡総支社(伊豆) |
| 908 | 静岡総支社(富士) |
| 909 | 静岡総支社(富士) |

低圧 発電側(発調)

Ⅱ 低圧発電側

| | | |
|-----------------------------------|----------------------------------|----|
| 1 全体イメージ・流れ | 新規設申込み受付の流れについて…………… | 15 |
| | 全体イメージ…………… | 17 |
| | 新規申込みの流れ…………… | 19 |
| | 落成連絡の流れ…………… | 19 |
| | 申込みの再開・再申込、訂正・取消、工程照会の流れ…………… | 20 |
| | 託送トップメニュー…………… | 21 |
| | 申込管理メニュー…………… | 22 |
| | 申込内容一覧検索…………… | 23 |
| | 申込登録(新設)① 申込種別・サービスメニュー選択…………… | 25 |
| | 申込登録(新設)② 申込基本情報…………… | 27 |
| | 申込登録(新設)③ 申込者情報…………… | 29 |
| | 申込登録(新設)④ 発電設備情報…………… | 31 |
| | 申込登録(新設)⑤ 配電設備情報…………… | 33 |
| | 申込登録(新設)⑥ 工事費等関係情報・その他確認事項…………… | 35 |
| | 申込登録(新設)⑦ 添付…………… | 37 |
| | 申込登録(契約変更)① 申込種別・サービスメニュー選択…………… | 39 |
| | 申込登録(契約変更)② 申込基本情報…………… | 41 |
| | 申込登録(契約変更)③ 申込者情報…………… | 43 |
| | 申込登録(契約変更)④ 発電設備情報…………… | 45 |
| 申込登録(契約変更)⑤ 配電設備情報…………… | 47 | |
| 申込登録(契約変更)⑥ 工事費等関係情報・その他確認事項…………… | 49 | |
| 申込登録(契約変更)⑦ 添付…………… | 51 | |
| 申込確認…………… | 53 | |
| 申込内容照会…………… | 55 | |
| 3 申込内容照会・訂正・取消 | 工程状況と申込の訂正・取消の可否…………… | 56 |
| | 申込内容訂正…………… | 57 |
| 4 その他の機能 | 工程照会…………… | 59 |
| | 工程状況と申込の訂正・取消の可否…………… | 60 |
| | 落成連絡登録…………… | 61 |
| | 落成連絡確認…………… | 62 |

発調：発電量調整供給契約

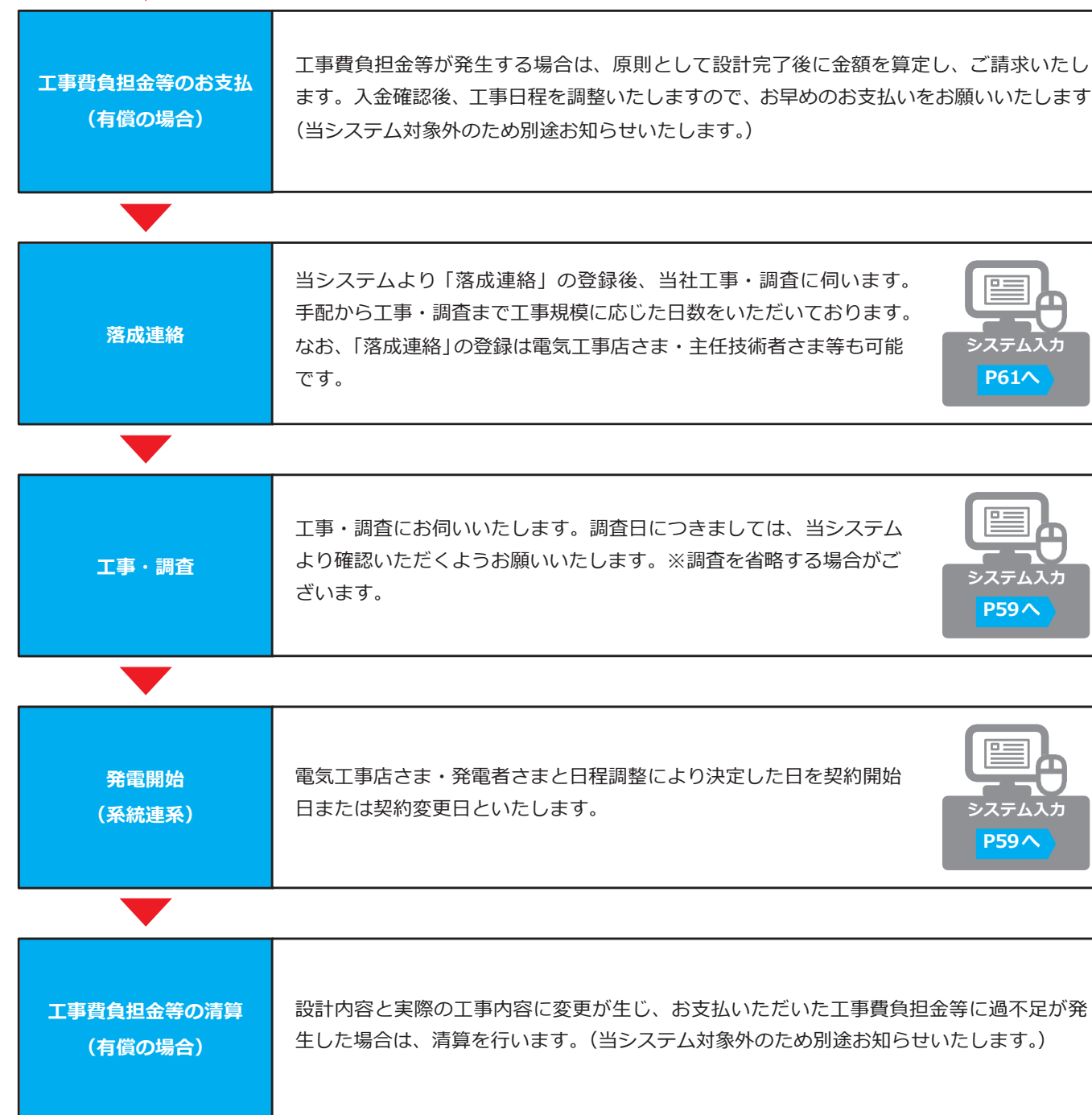
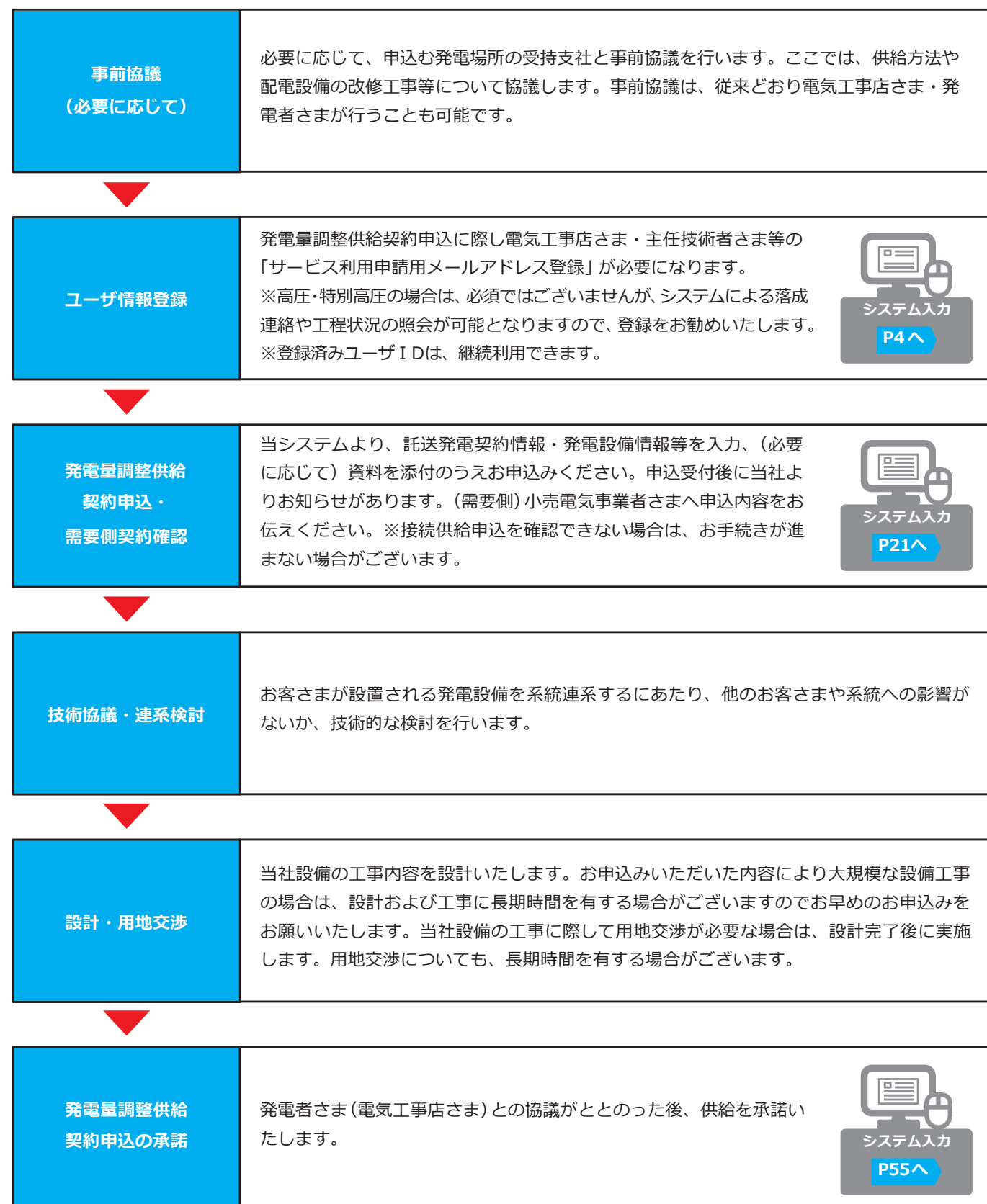
卸：発電量調整供給契約 兼 再生可能エネルギー電気特定卸供給契約

※受給契約の申込(操作ガイド)は、別途HPをご確認ください。



1. 全体イメージ・流れ

新規設申込み受付の流れについて





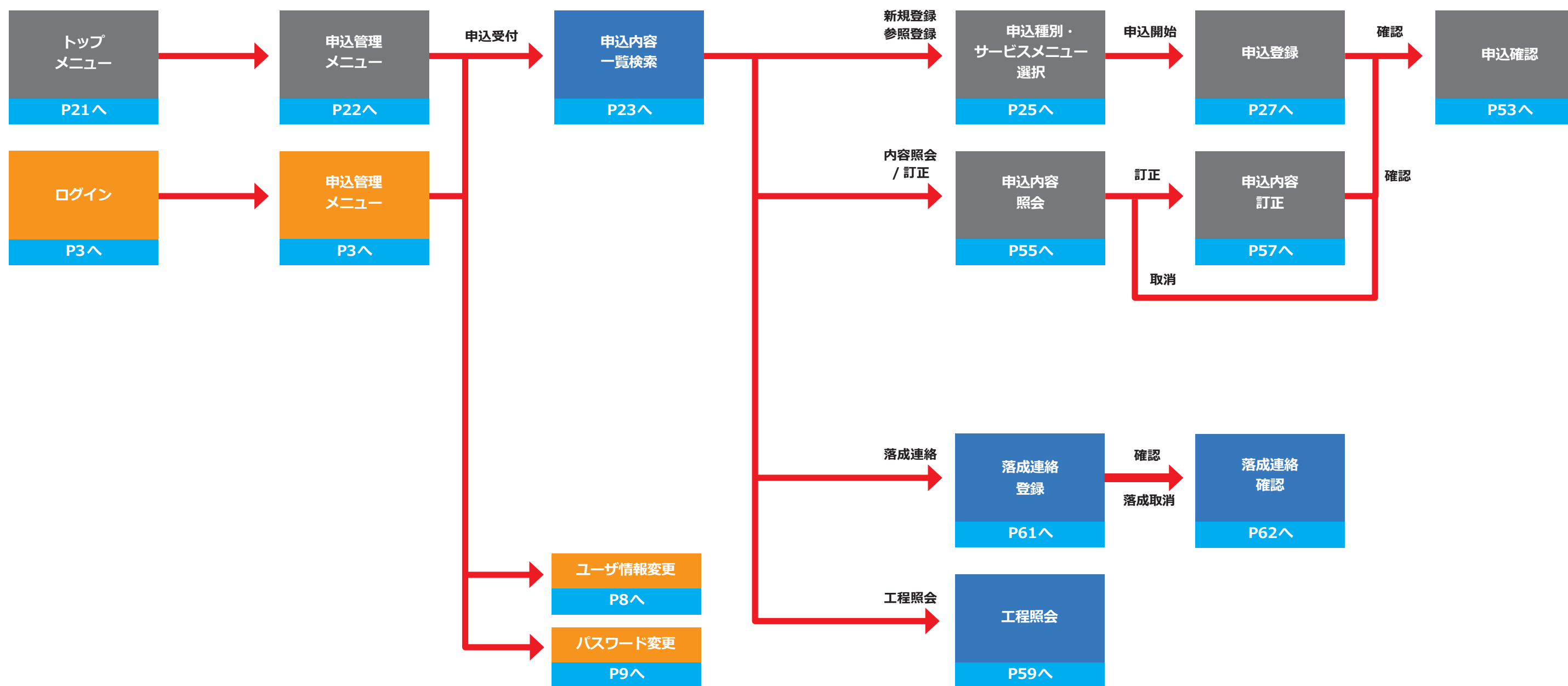
1. 全体イメージ・流れ

小売電気事業者さま用

小売電気事業者さま・
電気工事店さま等共通

電気工事店さま等・
主任技術者さま用

全体イメージ



I はじめに

1 全体イメージ・流れ

2 申込登録

3 申込内容照会訂正取消

4 その他の機能

II 低圧 発電側

1 全体イメージ・流れ

2 申込登録

3 申込内容照会訂正取消

4 その他の機能

III 高圧・特別高圧 発電側

WEB登録可等について

2 全体イメージ・流れ

3 申込登録

4 申込内容照会訂正取消

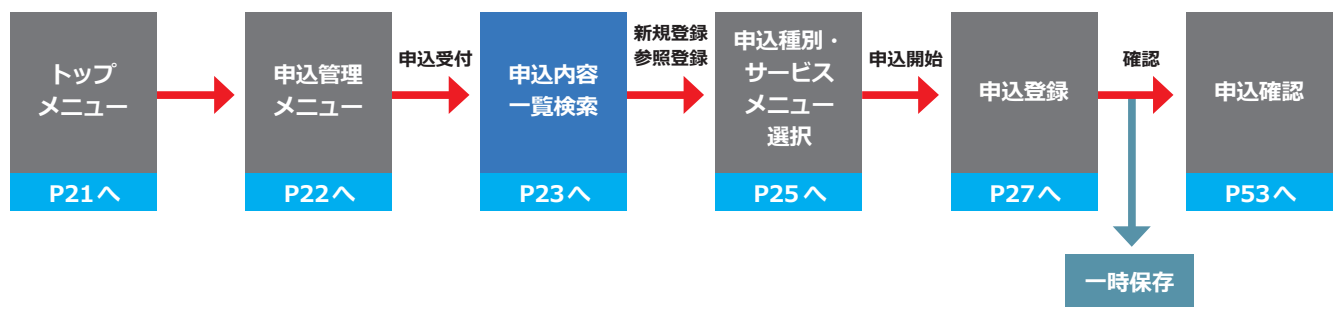
IV 再生可能エネルギー電気特定卸供給契約申込



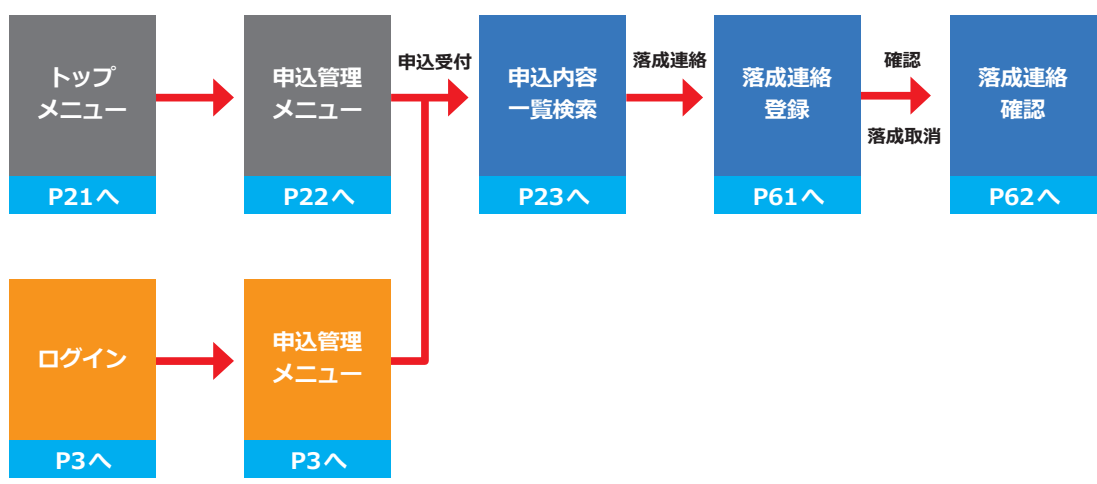
1. 全体イメージ・流れ

- 小売電気事業者さま用
- 小売電気事業者さま・電気工事店さま等共通
- 電気工事店さま等・主任技術者さま用

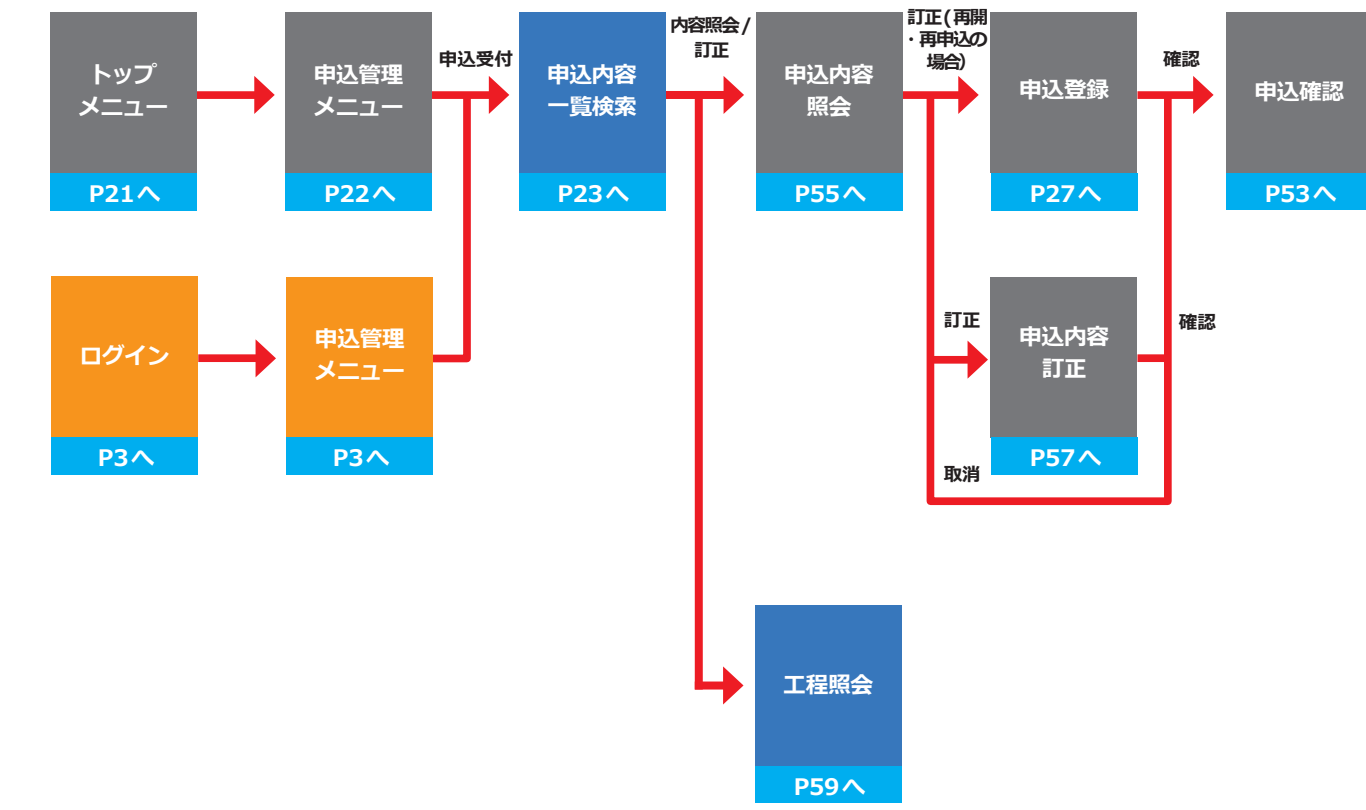
新規申込みの流れ



落成連絡の流れ



申込みの再開・再申込、訂正・取消、工程照会の流れ



| | |
|-----|----------------------|
| I | はじめに |
| II | 低圧 発電側 |
| III | 高圧・特別高圧 発電側 |
| IV | 再生可能エネルギー電気特定卸供給契約申込 |



2. 申込登録

託送トップメニュー

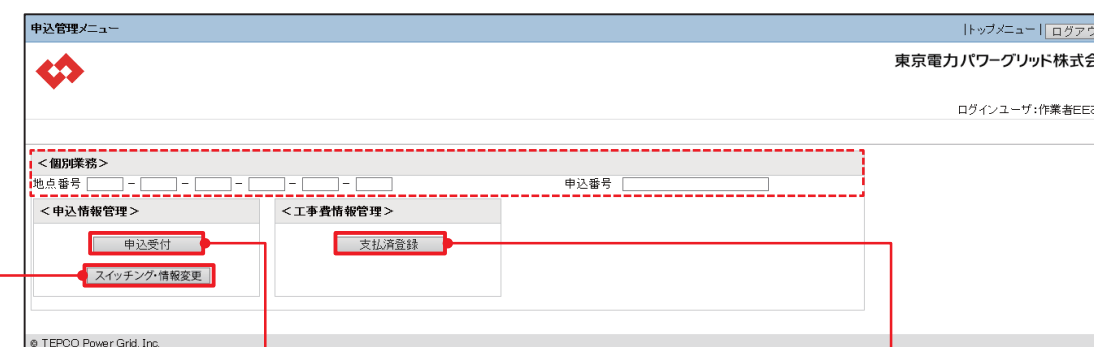


申込可能な申込種別

- 新設 電気の供給・受電のために新たに当社供給設備を施設する場合
- 契約変更 発電容量もしくは発電設備を変更する場合および変更ともなう当社供給設備の工事が必要となる場合

| 申込種別 (Web 申込システム) | 申込内容 (従来の申込書) |
|----------------------|--------------------------|
| 新設 | 受電地点の追加(新設) |
| 契約変更 | 契約受電電力の変更 |
| | 設備変更(契約受電電力の変更を伴わない設備変更) |
| Web 申込システム対象外 | 地点の削除(設備撤去) |
| | SW受電廃止 |
| | SW受電再点 |
| | 受電再点(転入) |
| | 受電廃止(転出) |
| | 発電者情報変更 |

申込管理メニュー



「申込内容一覧検索」P23へ

お申込みの新規登録、内容照会、訂正・取消および落成連絡の登録・取消、工程状況の照会を行います。
※地点番号、申込番号をご入力の上、クリックした場合、「申込内容一覧検索」の検索条件へ地点番号、申込番号が引き継がれます。両番号を入力した場合は申込番号が優先されます。

需要側のSW申込受付へ

500kW以上のSW申込で使用します。(需要側高圧以上専用)
発電側のお申込みでは使用しません。

需要側のみで使用のため、発電側のお申込みでは使用しません。



2. 申込登録

申込内容一覧検索

■各ボタンの説明

| | | |
|----------|-----------------|--|
| A | 新規登録(発電) | 受給契約 (FIT) の新規申込 |
| B | 新規登録(託送) | 接続供給契約、発電量調整供給契約、 発電量調整供給契約兼再生可能エネルギー電気特定卸供給契約の新規申込 |
| C | 参照登録 | 既申込内容を参照した新規申込 ※需要者/発電者情報、需要者/発電者連絡先、添付ファイル、承諾事項は参照元から 引き継ぎません。 ※電圧区分、申込種別は参照元の内容から変更できません。 |
| D | 内容照会/訂正 | 既申込の申込内容照会・訂正等、工事費負担金のお支払先等の登録 |
| E | 落成連絡 | 既申込の落成連絡 |
| F | 工程照会 | 既申込の工程状況照会 |

※ **C**~**F** は **1**~**3** で既申込を検索・選択のうえクリックしてください。

■既申込の検索・選択

<検索可能な範囲>

- ・小売電気事業者さま
ログインユーザの小売事業者コードが登録されているお申込み
- ・電気工事店さま、主任技術者さま、工事会社さま
ログインユーザのユーザ ID が登録されているお申込み

<検索・選択方法>

- 1 「検索条件」を入力
※検索パターンは下表を参照してください。
※申込年月日 例) 2020年4月1日の場合 20200401
- 2 『検索』をクリック
- 3 「選択」により目当ての既申込を選択

■検索条件の検索パターン

<凡例> ①②③: 必須項目 ※: 任意項目 -: 入力不可

| 検索条件項目 | 電圧区分 | 店所コード | 申込年月日 | 申込区分 | 工程状況 | 申込番号 | 供給/受電地点特定番号 | 設計番号 | 申込種別 | 需要場所/発電場所住所 | 市区町村 | 需要者/発電者名義1/ハカナV | 需要者/発電者名義2/ハカナV | 集合住宅 | 工事店番号 |
|--------|------|-------|-------|------|------|------|-------------|------|------|-------------|------|-----------------|-----------------|------|-------|
| パターン1 | * | * | * | ① | ② | - | - | - | - | - | - | - | - | - | - |
| パターン2 | - | - | - | ① | - | ② | - | - | - | - | - | - | - | - | - |
| パターン3 | - | - | - | ① | - | - | ② | - | - | - | - | - | - | - | - |
| パターン4 | * | * | - | ① | - | - | - | ② | - | - | - | - | - | - | - |
| パターン5 | * | * | * | ① | * | - | - | - | ② | - | - | - | - | - | - |
| パターン6 | * | * | - | ① | - | - | - | - | - | ② | ③ | - | - | - | - |
| パターン7 | * | * | - | ① | - | - | - | - | - | - | - | ② | * | - | - |
| パターン8 | * | * | - | ① | - | - | - | - | - | - | - | ② | ③ | - | - |
| パターン9 | ① | * | * | ② | - | * | - | - | - | - | - | - | - | ③ | - |
| パターン10 | * | * | * | ① | - | - | - | - | - | - | - | - | - | - | ② |



2. 申込登録

申込登録（新設）① 申込種別・サービスメニュー選択

「受電」を選択してください。 (A)

「電圧」を選択してください。 (B)

「(系統連系)開始希望日」を入力してください。 (D)

「申込種別」を選択してください。 (C)

「発電量調整供給契約」を選択してください。 (F)

新設のみ入力不要。 (E)

A~Fまで入力後、『申込開始』をクリック。 (C)

| 申込種別 (Web申込システム) | 申込内容 (従来の申込書) |
|---------------------|--------------------------|
| 新設 | 受電地点の追加(新設) |
| 契約変更 | 契約受電電力の変更 |
| | 設備変更(契約受電電力の変更を伴わない設備変更) |
| Web申込システム対象外 | 地点の削除(設備撤去) |
| | SW受電廃止 |
| | SW受電再点 |
| | 受電再点(転入) |
| | 受電廃止(転出) |
| | 発電者情報変更 |

従来の申込書

| 電気工事店連絡先 | | | | | | 接続供給開始希望日 | 申込種別 | 受電地点特定番号 | 発電者名 | | |
|----------|----------|-----------|------|--------------|------------------|-----------|------|------------------------|---------|-------|--|
| 電気工事店番号1 | 電気工事店番号2 | 会社名 | 担当者名 | 電話番号 | E-mail | | | 氏名1(カナ) | 氏名1(漢字) | 氏名2 | |
| 001 | 9999 | USD電工株式会社 | 電化良男 | 00-3456-7891 | USD@usodenki.com | 2016/4/25 | 契約変更 | 0000121000123456789012 | ???? 工役 | 託送 A太 | |



2. 申込登録

申込登録 (新設) ② 申込基本情報

* 必須項目

発調-低圧申込登録 - Web申込システム | 東京電力パワーグリッド株式会社

東京電力パワーグリッド株式会社
ログインユーザ: KKKKKKKKK +さま

申込基本情報へ 申込者情報へ 発電設備情報へ 配電設備情報へ 工事費等関係情報へ その他確認事項へ * は、必須入力項目です

申込基本情報

申込種別: 新設
系統連系開始希望年月日: 20200601 ※例 20201001 受電方式: [選択]
契約種別: 発電量調整供給契約

発電者情報 入力例

発電者名義1
名義 * (全角)
カナ * (全角)
発電者名義2
名義 (全角)
カナ (全角)

発電場所
郵便番号 * (半角数字) 住所検索 ※郵便番号を入力し、「住所検索」ボタンを押下ください。
都県~丁目 * [選択]
番地 * (半角) 枝番 (半角)
建物名 (全角) 棟 (半角) 号室 (半角)
建物名(カナ) (全角)

電話番号1 (半角) [選択]
電話番号2 (半角) [選択]

申込者情報
電気工事店情報
担当ユーザID [選択] 自宅 携帯 (半角)
工事店番号 [選択] 家主・管理人 ユーザID照会 その他

A
発電者名義の文字数は各20文字以内で入力してください。

C
電話番号は、発電場所(受電後)の連絡先電話番号を入力してください。

B
集合住宅の場合は、必ず入力してください。新設で建物名が未定の場合は、仮の名前を入力してください。

従来の申込書

従来の申込書

| 受電地点特定番号 | 発電者名 | | | | 発電場所 | | | |
|-----------------------|--------|---------|--------|---------|-----------|--------------|------|---|
| | 氏名1(姓) | 氏名1(漢字) | 氏名2(姓) | 氏名2(漢字) | 郵便番号 | 都道府県~丁目 | 街区番地 | 号 |
| 000021000123456789012 | 2222 | 1111 | 1111 | 1111 | 1123-4567 | 東京都目黒区電力町3丁目 | 19 | 1 |

| 氏名2(漢字) | 郵便番号 | 都道府県~丁目 | 街区番地 | 号 | 建物名(仮) | 棟番号 | 部屋番号 | 発電者電話番号 | | 発電者窓口・連絡先 | | | |
|---------|-----------|--------------|------|---|--------|-----|------|---------|--------------|-----------|-----------|--------|----------|
| | | | | | | | | 電話番号1 | 電話番号2 | 所属 | 担当者 | 連絡先 | |
| | 1123-4567 | 東京都目黒区電力町3丁目 | 19 | 1 | | | | その他 | 00-9876-5432 | | USC電工作務会社 | 電化員 氏名 | 00-9876- |



2. 申込登録

申込登録 (新設) ③ 申込者情報

D 申込者情報

電話番号1 (半角) | 電話番号2 (半角)

申込者情報

電気工事店情報

担当ユーザID (半角) | 工事店番号 (半角) | ユーザID照会

会社名 | 担当者名 (全角) | カナ (全角)

電話番号 (半角) | 電話番号(担当者) (半角) | 通知メール受信 (希望する/希望しない)

E 小売電気事業者情報

会社名 | 所属 (全角) | 担当者名 (全角) | カナ (全角)

電話番号 * (半角) | メールアドレス (半角) | 通知メール受信 * (希望する/希望しない)

F 他契約情報

供給申込有無区分 * 有り 無し ※有り: 新築や増設(契約変更あり)にあわせて発電設備申込みをする場合
無し: 電気供給中(契約変更なし)で発電設備のみの申込みをする場合

関連供給申込番号 (半角) | 関連供給設計番号 (半角)

供給地点特定番号 (半角)

供給申込関連確認

発電設備情報 | 発電設備情報 | 発電設備区分 | 総出力容量 W (半角数字)

接続供給申込の有無を選択します。新築や改築(電気契約変更あり)工事にあわせて発電設備申込をする場合は、「供給申込有り」を、電気供給中で発電設備のみ(新設または増減設)のお申込みをする場合は、「供給申込無し」を選択してください。

供給申込「有り」の場合は、わかる範囲で「関連供給設計番号」「供給地点特定番号」を入力します。

従来の申込書

| No. | 会社名 | 所属/役割 | 申込者名 | 担当者名 | 電話番号 | E-mail | 電気工事店/供給先 | | | | | |
|-----|-----------|--------|------|-------|--------------|-------------------------|-----------|----------|-----------|-------|--------------|------------------|
| | | | | | | | 電気工事店番号1 | 電気工事店番号2 | 会社名 | 担当者名 | 電話番号 | E-mail |
| 例 | USO電力株式会社 | 電力販売部長 | 電力太郎 | 電気 次男 | 03-1234-5678 | kozudenki@kozudenki.com | 001 | 9999 | USO電力株式会社 | 電化 良男 | 03-3456-7891 | USO@usodenki.com |
| 1 | | | | | | | | | | | | |
| 2 | | | | | | | | | | | | |
| 3 | | | | | | | | | | | | |
| 4 | | | | | | | | | | | | |
| 5 | | | | | | | | | | | | |
| 6 | | | | | | | | | | | | |
| 7 | | | | | | | | | | | | |
| 8 | | | | | | | | | | | | |
| 9 | | | | | | | | | | | | |
| 10 | | | | | | | | | | | | |
| 11 | | | | | | | | | | | | |
| 12 | | | | | | | | | | | | |
| 13 | | | | | | | | | | | | |
| 14 | | | | | | | | | | | | |
| 15 | | | | | | | | | | | | |

| No. | 供給情報 | | | 契約受電電力(kW) | | 接続受電電力(最大値)(kW) | 受電電圧方式 | 連系条件 | 発電DG | | 種類 |
|-----|--------------|-----------------------|--------|------------|----|-----------------|--------|----------------|------|-----|-----|
| | 供給地点特定番号 | 契約容量 | 契約容量単位 | 従来 | 今回 | | | | 名称 | コード | |
| 例 | 03-9876-5432 | 000011000123456789012 | 10 | kVA | 2 | 5 | 5 | 三相3線 100V/200V | 余剰 | | 太陽光 |
| 1 | | | | | | | | | | | |
| 2 | | | | | | | | | | | |
| 3 | | | | | | | | | | | |
| 4 | | | | | | | | | | | |
| 5 | | | | | | | | | | | |
| 6 | | | | | | | | | | | |
| 7 | | | | | | | | | | | |
| 8 | | | | | | | | | | | |
| 9 | | | | | | | | | | | |
| 10 | | | | | | | | | | | |
| 11 | | | | | | | | | | | |
| 12 | | | | | | | | | | | |
| 13 | | | | | | | | | | | |
| 14 | | | | | | | | | | | |
| 15 | | | | | | | | | | | |



2. 申込登録

申込登録 (新設) ④ 発電設備情報

インバータ型式は20桁まで入力できます。20桁を超える場合は、下の「その他発電設備情報」へ入力してください。

「発電設備情報」の項目で、登録ができなかった発電設備内訳がある場合入力します。

型式と出力が同一の発電設備が複数台ある場合はそのセット数をご入力ください。異なる場合は「発電設備内訳②、③」に入力してください。

- I はじめに
- II 低圧発電側
 - 1 申込登録
 - 2 申込登録
 - 3 申込内容照会訂正取消
 - 4 その他の機能
- III 高圧・特別高圧発電側
 - 1 申込登録
 - 2 申込登録
 - 3 申込内容照会訂正取消
 - 4 その他の機能
- IV 再生可能エネルギー電気特定卸供給契約申込

従来の申込書

| 種別 | 供給地点特定番号 | 契約容量 | 契約容量単位 | 契約受電電力(kW) | | 接続受電電力(最大値)(kW) | 受電電圧方式 | 送電条件 | 発電BG | | 種類 | メーカー |
|-----|----------------------|------|--------|------------|----|-----------------|----------------|------|------|-----|-----|-------|
| | | | | 従来 | 今回 | | | | 名称 | コード | | |
| 太陽光 | 00001100012046789012 | 10 | kVA | 2 | 5 | 5 | 単相3線 100V/200V | 余剰 | | | 太陽光 | TAIYO |

| 種別 | メーカー | 型式 | 容量 (kW) | 設置予定ID | 設置日 | モジュールID | | モジュールID | | インバータ-系統連系保護装置 | | 夜間連系時の調度要否 | 特記事項 | | | | | | | | | | |
|-----|-------|---------|---------|------------|-----------|---------|--------|---------|--------|----------------|------|------------|--------|---|----|-------|---------|------|------|------|----|------------|------|
| | | | | | | 出力 (W) | 電圧 (V) | 出力 (W) | 電圧 (V) | 型式 | 電圧方式 | | | | | | | | | | | | |
| 太陽光 | TAIYO | TAIY022 | 5 | S601234001 | 2019/11/4 | 200 | S | S | 200 | S | S | 設置品 | P-0126 | 真 | 内蔵 | TAIYO | TAIY022 | 電圧方式 | 交流出力 | 出力単位 | 台数 | 夜間連系時の調度要否 | 特記事項 |



2. 申込登録

申込登録 (新設) ⑤ 配電設備情報

I

※地中引込を希望される場合は、付近図や引込線取付点を確認出来る資料を添付ください。

■引込方法確認
引込方法 *

■引込工事および計器工事を行う際の確認事項
引込線工事

| | |
|-----------------------------------|--------------------|
| 引込線が国道・都県道を横断 | 引込線が国道や都県道の道路沿いで |
| 引込線が商店街通り沿いで | 引込線がバス通り沿いで |
| 引込線が送電線下で | 引込線が一方通行の道路沿いで |
| 設計協議を希望 * | 引込線が小柱(他社小柱を含む)を経由 |
| 引込線取付金具は | 引込線等が他人敷地を通過 |
| 引込線工事を行う際に、以下のとおり地上高、離隔等の確保が出来ている | 引込線等が河川区域内に |

(1) 地上高不足とならないか

- 道路横断(車道上)の地上高が5.0m以上(弱電線離隔考慮)あるか
- 道路横断(歩道上)の地上高が4.0m以上あるか
- その他の場所の地上高が4.0m以上あるか(交通支障がない場合は2.5m以上)

(2) 他物と離隔不足とならないか

- ベランダや窓から容易に手が触れないか
- アンテナ・煙突との離隔が0.6m以上あるか
- 突き出し看板との離隔が0.4m以上あるか

(3) 弱電線と離隔不足にならないか

＜接近または交差する場合＞

- 引込線(絶縁電線)と弱電線の離隔は90cm以上(30cm以上)
- 引込線(絶縁ケーブル)と弱電線の離隔は30cm以上(15cm以上)

＜取付点付近＞ ※施工例

- 引込線と弱電線引留部分の離隔は15cm以上あるか
- 引込線と弱電線部分の離隔は10cm以上あるか

計器等の取付場所の選定について

計器等の取付の基本事項

計器等の施設例図(内線規程、付録様式)

計器の設置場所は、足場が確保等傾斜のある危険なところや、計器までの通路が狭かったり、出窓、エアコンの室外機、樹木等により通行に支障があるところはお避けください。

計器の取付状況について

計器の取付状況について

本柱直接引込
柱間分岐引込1
柱間分岐引込2
本柱引下引込
地中引込(単独)
地中引込(集合)

引込方法により、表示される図が異なります。

引込方法確認

引込線工事

引込線が国道・都県道を横断

引込線が国道や都県道の道路沿いで

引込線が商店街通り沿いで

引込線がバス通り沿いで

引込線が一方通行の道路沿いで

引込線が送電線下で

設計協議を希望 *

引込線が小柱(他社小柱を含む)を経由

引込線等が他人敷地を通過

引込線等が河川区域内に

- 引込線が鉄道沿いで「ある・ない」
- 引込線が国道や都県道の道路沿いで「ある・ない」
- 引込線が国道・都県道を横断「する・しない」
- 引込線がバス通り沿いで「ある・ない」
- 引込線が商店街通り沿いで「ある・ない」
- 引込線が一方通行の道路沿いで「ある・ない」
- 引込線が送電線下で「ある・ない」
- 引込線が小柱(他社小柱を含む)を経由「する・しない」
- 設計協議を希望「する・しない」
- 引込線等が他人敷地を通過「はい・いいえ・該当なし」
- 引込線取付金具は「ある・ない」
- 引込線等が河川区域内に「入る・入らない・該当なし」
- 引込線工事を行う際に、以下のとおり地上高、離隔等の確保が出来ている「はい・いいえ・引込工事なし」

従来の申込書

立会者名

調査時の立会い希望 (電気工事店) 需要(発電)者・その他 ※立会いを希望する場合に記入してください。

立会者名 **テブコ電設(株) 鈴木** 電話番号 **012-345-6789**

引込工事を行う際の確認事項 ※引込工事を行う必要がある場合のみ記入してください。

| | | | | | | |
|---------|-----------|----|-----------------|---------------------|-----|-----------|
| 道路横断 | 車道上5.0m以上 | ある | ない・道路横断しない・該当なし | 引込線は変圧器の引下線(高圧)側で | ある | ない・該当なし |
| | 歩道上4.0m以上 | ある | ない・道路横断しない・該当なし | 引込箱の有無 | ある | ない・該当なし |
| 建築物 | 屋上2.0m以上 | ある | ない・屋上通過しない・該当なし | 引込線が河川区域内に | 入る | 入らない・該当なし |
| | 屋側1.2m以上 | ある | ない・該当なし | 他人の敷地を通過 | する | しない・該当なし |
| 弱電流電線 | 0.6m以上 | ある | ない・該当なし | ベランダや窓から容易に手が | ふれる | ふれない・該当なし |
| アンテナ・煙突 | 0.6m以上 | ある | ない・該当なし | 引込線取付金具は | ある | ない・該当なし |
| 樹木 | 接触 | する | しない・該当なし | 計器の取付位置は1.8~2.2mの間で | ある | ない・該当なし |
| 突き出し看板 | 0.4m以上 | ある | ない・該当なし | 計器の周囲に十分な作業スペースが | ある | ない・該当なし |

計器の取付状況が以下のいずれかに

(1)計器の全面1.5m以内に4階建て以上の建物がある

(2)取付位置が

- ・地下、屋内、シャッターのある車庫の中である
- ・換気窓のない金属製計器箱である
- ・車道に面していない
- ・車道から約10m以上離れている

あてはまる **あてはまらない**・該当なし

分電盤にSB取付スペースが

ある・ない・該当なし

I はじめに

II 低圧 発電側

III 高圧・特別高圧 発電側

IV 再生可能エネルギー 電気特定卸供給契約申込



2. 申込登録

申込登録 (新設) ⑥ 工事費等関係情報・その他確認事項

J

コンビニ・ATM・ネットバンキング 請求書

契約者(小売電気事業者) その他

自宅 携帯 家主・管理人 その他

工事費等関係情報

支払方法

支払者

支払者名義

メールアドレス

支払先住所

郵便番号

住所検索

都県~丁目

番地

建物名

建物名(カナ)

電話番号1

電話番号2

その他確認事項

現場設計の立会希望

立会者

立会者名

電話番号

落成有無

落成有無 *

屋内配線工事完了(予定)日

屋内配線工事完了(予定)日

変更の場合はご連絡をお願いします。

工事 調査留意事項

鍵の保管場所

事前連絡

工事

連絡希望

連絡者名義

電話番号

調査

連絡希望

連絡者名義

電話番号

事業計画認定情報 入力例

設備ID

事業計画認定年月日

東京電力パワーグリッドへの連絡事項

東京電力パワーグリッドからの連絡事項

添付ファイルの「ファイル内容」は全角50文字以内で入力してください。

添付ファイルの「ファイル名」は全角50文字以内で入力してください。

連絡事項がある場合、入力してください。

従来の申込書

J

申込種別: 新設・増設・減設・設備変更

| | | | | | | |
|-------|-------|-----------|-----------|----|----|----|
| 落成連絡 | 落成希望 | 再連絡(落成まち) | 同時申込 | 電灯 | あり | なし |
| 内線落成日 | 6月10日 | | の有無 | 動力 | あり | なし |
| 送電希望日 | 6月15日 | | 発電量調整供給契約 | | あり | なし |

設計事前協議の有無: あり なし (事前協議番号 123456)

| | | | | | |
|------------|--------|-------|-------|-----|-------------|
| 工事日時の事前連絡 | 希望する | しない | 前日・当日 | 連絡先 | 需要(発電)者・工事店 |
| 調査希望時間帯 | フリー | AM希望 | PM希望 | | |
| 調査時間帯の事前連絡 | 希望する | しない | 前日・当日 | 連絡先 | 需要(発電)者・工事店 |
| 鍵の場所 | 水道メーター | 仮設BOX | キーBOX | その他 | NO. 1234 |

電気工事設計図の提出方法: 調査時持参 窓口持参・その他 (場所)

引込請負工事設計書の提出方法: 受持店窓口・FAX・郵送・メール (※委託工事の場合のみ記入ください)

発電設備などの設置

| | | | | | | | | | | |
|----|----|------|-----|--------|------|----|----|-------|-----|----|
| あり | なし | 種別 | 太陽光 | ガスエンジン | 燃料電池 | 水力 | 風力 | バイオマス | その他 | |
| | | 定格出力 | 20 | kW | 逆潮流 | | | | あり | なし |

現場設計の立会希望

立会者名

電話番号

調査時の立会い希望 (電気工事店 需要(発電)者・その他)

立会者名 テブコ電設(株) 鈴木

電話番号 012-345-6789

引込工事を行う際の確認事項

※引込工事を行う必要がある場合のみ記入してください。

道路掘削

引込線は変圧器の引下線(高圧)側

ある

ない

該当なし

I はじめに

II 低圧 発電側

III 高圧・特別高圧 発電側

IV 再生可能エネルギー電気特定卸供給契約申込



2. 申込登録

申込登録（契約変更）① 申込種別・サービスメニュー選択

「受電」を選択してください。 (A)

「電圧」を選択してください。 (B)

「(系統連系)開始希望日」を入力してください。 (D)

「申込種別」を選択してください。 (C)

「発電量調整供給契約」を選択してください。 (F)

契約変更は入力要。 (E)

A~Fまで入力後、『申込開始』をクリック。 (A~F)

| 申込種別 (Web申込システム) | 申込内容 (従来の申込書) |
|---------------------|--------------------------|
| 新設 | 受電地点の追加(新設) |
| 契約変更 | 契約受電電力の変更 |
| | 設備変更(契約受電電力の変更を伴わない設備変更) |
| Web申込システム対象外 | 地点の削除(設備撤去) |
| | SW受電廃止 |
| | SW受電再点 |
| | 受電再点(転入) |
| | 受電廃止(転出) |
| | 発電者情報変更 |

従来の申込書

申込書



2. 申込登録

申込登録（契約変更）② 申込基本情報

*** 必須項目**

発調-低圧申込登録 - Web申込システム | 東京電力パワーグリッド株式会社

東京電力パワーグリッド株式会社

ログインユーザ: KKKKKKKKK +さま

申込基本情報 > 申込者情報 > 発電設備情報 > 配電設備情報 > 工事費等関係情報 > その他確認事項 >

申込種別: 契約変更

系統連系開始希望年月日: 20200601 ※例 20201001 受電方式: [選択]

受電地点特定番号: 03-0012-1000-1068-0000-1462 契約種別: 発電量調整供給契約

送電者情報

送電者名義1 名義: [入力欄] (全角) 電圧: 単相2線式100V / 単相2線式200V / 単相3線式100/200V / 3相3線式200V / 3相4線式200V

送電者名義2 名義: [入力欄] (全角) カナ: [入力欄] (全角)

発電場所 郵便番号: [入力欄] (半角数字) 住所検索 ※郵便番号を入力し、「住所検索」ボタンを押下ください。

都県～丁目: [入力欄]

番地: [入力欄] (半角) 棟番: [入力欄] (半角)

建物名: [入力欄] (全角) 棟: [入力欄] (半角) 号室: [入力欄] (半角)

建物名(カナ): [入力欄] (全角)

電話番号1: [入力欄] (半角)

電話番号2: [入力欄] (半角)

申込者情報

電気工事店情報

担当ユーザID: [入力欄] (半角)

工事店番号: [入力欄] (半角) ユーザID照会

A ~ C 現在の登録情報を確認してください。

従来の申込書

| 受電地点特定番号 | 発電者名 | | | | 発電場所 | | | |
|------------------------|---------|---------|---------|---------|----------|--------------|------|---|
| | 氏名1(カナ) | 氏名1(漢字) | 氏名2(カナ) | 氏名2(漢字) | 郵便番号 | 都道府県～丁目 | 街区番地 | 号 |
| 0300121000106800001462 | カワ I 社 | 北沢 A 社 | | | 123-4567 | 東京都目黒区電力町3丁目 | 19 | 1 |

| 氏名2(漢字) | 郵便番号 | 都道府県～丁目 | 街区番地 | 号 | 発電者電話番号 | | 所屬 | 担当者 | 連絡先 |
|---------|----------|--------------|------|---|---------|--------------|-----------|-------|----------|
| | | | | | 電話番号1 | 電話番号2 | | | |
| | 123-4567 | 東京都目黒区電力町3丁目 | 19 | 1 | その他 | 03-9876-5432 | USO電工作務会社 | 電化 良男 | 03-9876- |

- I はじめに
- II 低圧 発電側
 - 1 全体的メニュー流れ
 - 2 申込登録
 - 3 申込内容照会訂正取消
 - 4 その他の機能
- III 高圧・特別高圧 発電側
 - 1 全体的メニュー流れ
 - 2 申込登録
 - 3 申込内容照会訂正取消
 - 4 その他の機能
- IV 再生可能エネルギー電気特定卸供給契約申込
 - 1 WEB利用可能について
 - 2 全体的メニュー流れ
 - 3 申込登録
 - 4 申込内容照会訂正取消



2. 申込登録

申込登録 (契約変更) ③ 申込者情報

接続供給申込の有無を選択します。新築や改築(電気契約変更あり) 工事にあわせて発電設備申込をする場合は、「供給申込有り」を、電気供給中で発電設備のみ(新設または増減設)のお申込みをする場合は、「供給申込無し」を選択してください。
供給申込「有り」の場合は、わかる範囲で「関連供給設計番号」「供給地点特定番号」を入力します。

『既設情報』が確認できます。

従来の申込書

| No. | 会社名 | 所属/役職 | 申込者名 | 担当者名 | 電話番号 | E-mail | 電気工事店連絡先 | | | | | |
|-----|-----------|--------|------|-------|--------------|---------------------------|----------|----------|-----------|-------|--------------|------------------|
| | | | | | | | 電気工事店番号1 | 電気工事店番号2 | 会社名 | 担当者名 | | |
| 例 | USO電力株式会社 | 電力販売部長 | 電力太郎 | 電次 次郎 | 03-1234-5678 | kouridenki@kouridenki.com | 001 | 9999 | USO電力株式会社 | 電次 良男 | 03-3456-7891 | USO@usodenki.com |

| No. | 供給情報 | | | 契約受電電力(kW) | | 接続受電電力(最大値)(kW) | 受電電圧方式 | 連系条件 | 発電BG | | 種類 |
|-----|--------------|------------------------|--------|------------|----|-----------------|--------|----------------|------|----|-----|
| | 供給地点特定番号 | 契約容量 | 契約容量単位 | 従来 | 今回 | | | | 逆潮流 | 名称 | |
| 例 | 03-9876-5432 | 0300111000123456789012 | 10 | kVA | 2 | 5 | 5 | 単相3線 100V/200V | 余剰 | | 太陽光 |

2. 申込登録

申込登録 (契約変更) ④ 発電設備情報

発電設備情報入力例

発電設備区分 * 太陽光 総出力容量 [] W (半角数字)

逆流防止リレー区分 [] (半角)

BGコード * [] (半角) システムコード * [] (半角)

同時最大受電電力 [] (半角数字)

発電設備内訳

■発電設備内訳① ※太陽光発電設備の場合は、インバータ定格出力とインバータ形式を入力してください。

発電設備区分 [] セット数 [] (半角数字)

インバータ形式 [] (半角)

インバータ定格出力 [] W (半角数字) 発電設備定格出力(インバータ以外) [] W (半角数字)

■発電設備内訳② ※太陽光発電設備の場合は、インバータ定格出力とインバータ形式を入力してください。

発電設備区分 [] セット数 [] (半角数字)

インバータ形式 [] (半角)

インバータ定格出力 [] W (半角数字) 発電設備定格出力(インバータ以外) [] W (半角数字)

■発電設備内訳③ ※太陽光発電設備の場合は、インバータ定格出力とインバータ形式を入力してください。

発電設備区分 [] セット数 [] (半角数字)

インバータ形式 [] (半角)

インバータ定格出力 [] W (半角数字) 発電設備定格出力(インバータ以外) [] W (半角数字)

その他発電設備情報 ※999文字以内で入力してください。(改行も1文字となります)

[] (全角)

インバータ形式は20桁まで入力できます。
20桁を超える場合は、下の「その他発電設備情報」へ入力してください。

「発電設備情報」の項目で、登録ができなかった発電設備内訳がある場合に入力します。
契約変更の内容を入力してください。
(例. 既設: 〇〇 kW, 増設分〇〇 kW, 増設後〇〇 kW)

型式と出力が同一の発電設備が複数台ある場合はそのセット数をご入力ください。
異なる場合は「発電設備内訳②、③」に入力してください。

- 太陽光
- 風力
- 水力
- 地熱
- バイオマス(専焼)
- バイオマス(混焼)
- 火力
- 揚水
- 原子力
- W発電
- その他

- 太陽光発電のみ
- 逆流防止リレーあり(押上なし)
- 逆流防止リレーあり(押上あり)
- 逆流防止リレーなし
- 全量結線屋根設置リレーあり高稼働
- 全量結線地上設置リレーあり低稼働
- 全量結線地上設置リレーあり高稼働
- 全量結線地上設置リレーあり低稼働
- 全量結線その他リレーなし
- その他

- 風力発電設備
- 水力発電設備
- 地熱発電設備
- バイオマス
- 蓄電池
- 燃料電池
- ガス発電設備
- 太陽光発電

従来の申込書

| 供給側情報 | | | | 契約受電電力(kW) | | 接続受電電力(最大)(kW) | | 受電電圧方式 | | 送電条件 | | 発電EG | | 種別 | | 備考 | |
|----------|-----------------------|--------|-----|------------|----|----------------|-----------|-----------|-----------|-----------|-----------|-----------|-----------|-----------|-----------|-----------|-------|
| 供給地点特定番号 | 契約容量 | 契約容量単位 | 送電 | 今回 | 過去 | 電圧 | 電圧 | 電圧 | 電圧 | 電圧 | 電圧 | 電圧 | 電圧 | 電圧 | 電圧 | 電圧 | |
| 76-6432 | 000011000123456789012 | 10 | KVA | 2 | 5 | 5 | 100V/200V | 100V/200V | 100V/200V | 100V/200V | 100V/200V | 100V/200V | 100V/200V | 100V/200V | 100V/200V | 100V/200V | TAIYO |

| 種別 | メーカー | 型式 | 容量(kW) | 設置開始日 | 竣工日 | 出力(kW) | | | | 設置区分 | 設置番号 | 自立運転 | 系統連系保護装置 | メーカー | 型式 | 電圧方式 | 定格出力 | 出力単位 | 台数 | 夜間連立時の容量(kW) | |
|-----|-------|---------|--------|-----------|-----|--------|----|-----|----|------|------|--------|----------|------|-------|---------|-----------|------|----|--------------|-----|
| | | | | | | 出力 | 出力 | 出力 | 出力 | | | | | | | | | | | | |
| 太陽光 | TAIYO | TAIYO22 | 5 | 2018/11/4 | 200 | 5 | 5 | 200 | 5 | 5 | 設置区分 | P-0126 | 有 | 内蔵 | TAIYO | TAIYO22 | 100V/200V | 5 | kW | 1 | 21W |



2. 申込登録

申込登録 (契約変更) ⑤ 配電設備情報

I

※地中引込を希望される場合は、付近図や引込線取付点を確認出来る資料を添付ください。

引込方法 *

引込線が国道・都県道を横断

引込線が商店街通り

引込線が送電線下

設計協議を希望 *

引込線取付金具は

引込線が国道・都県道の道路沿いで

引込線がバス通り

引込線が一方通行の道路沿いで

引込線が小柱(他社小柱を含む)を経由

引込線等が他人敷地を通過

引込線等が河川区域内に

(2) 他物と離隔不足とならないか

(3) 弱電線と離隔不足にならないか

計器等の取付場所の選定について

計器等取付の基本事項

計器等の施設例図(内線規程、付録様式)

計器の設置場所は、足場が確保できず傾斜のある危険なところや、計器までの通路が狭かったり、出窓、エアコンの室外機、樹木等により通行に支障があるところはお避けください。

計器の取付状況について

本柱直接引込
柱間分岐引込1
柱間分岐引込2
本柱引下引込
地中引込(単独)
地中引込(集合)

引込方法により、表示される図が異なります。

引込方法

引込線

引込線取付点

引込線の高さ

引込線の長さ

- 引込線が鉄道沿いで「ある・ない」
- 引込線が国道や都県道の道路沿いで「ある・ない」
- 引込線が国道・都県道を横断「する・しない」
- 引込線がバス通り沿いで「ある・ない」
- 引込線が商店街通り沿いで「ある・ない」
- 引込線が一方通行の道路沿いで「ある・ない」
- 引込線が送電線下で「ある・ない」
- 引込線が小柱(他社小柱を含む)を経由「する・しない」
- 設計協議を希望「する・しない」
- 引込線等が他人敷地を通過「はい・いいえ・該当なし」
- 引込線取付金具は「ある・ない」
- 引込線等が河川区域内に「入る・入らない・該当なし」
- 引込線工事を行う際に、以下のとおり地上高、離隔等の確保が出来ている「はい・いいえ・引込工事なし」

従来の申込書

立会者名

調査時の立会い希望 (電気工事店) 需要(発電)者・その他

立会者名 テブコ電設(株) 鈴木

電話番号 012-345-6789

引込工事を行う際の確認事項 ※引込工事を行う必要がある場合のみ記入してください。

| | | | | | | |
|---------------|-----------|----|-----------------|---------------------|-----|-----------|
| 道路横断 | 車道上5.0m以上 | ある | ない・道路横断しない・該当なし | 引込線は変圧器の引下線(高圧)側で | ある | ない・該当なし |
| | 歩道上4.0m以上 | ある | ない・道路横断しない・該当なし | 引込箱の取付の有無 | ある | ない・該当なし |
| 建築物 | 屋上2.0m以上 | ある | ない・屋上通過しない・該当なし | 引込線が河川区域内に | 入る | 入らない・該当なし |
| | 屋側1.2m以上 | ある | ない・該当なし | 他人の敷地を通過 | する | しない・該当なし |
| 弱電流電線 | 0.6m以上 | ある | ない・該当なし | ベランダや窓から容易に手が | ふれる | ふれない・該当なし |
| アンテナ・煙突 | 0.6m以上 | ある | ない・該当なし | 引込線取付金具は | ある | ない・該当なし |
| 樹木 | 接触 | する | しない・該当なし | 計器の取付位置は1.8~2.2mの間で | ある | ない・該当なし |
| 突き出し看板 | 0.4m以上 | ある | ない・該当なし | 計器の周囲に十分な作業スペースが | ある | ない・該当なし |
| 分電盤にSB取付スペースが | | ある | ない・該当なし | | ある | ない・該当なし |

計器の取付状況が以下のいずれかに
(1)計器の全面1.5m以内に4階建て以上の建物がある
(2)取付位置が
・地下、屋内、シャッターのある車庫の中である
・換気窓のない金属製計器箱である
・車道に面していない
・車道から約10m以上離れている

あてはまる **あてはまらない**・該当なし

I はじめに

II 低圧 発電側

III 高圧・特別高圧 発電側

IV 再生可能エネルギー 電気特定卸供給契約申込



2. 申込登録

申込登録 (契約変更) ⑥ 工事費等関係情報・その他確認事項

J

コンビニ・ATM・ネットバンキング 請求書

契約者(小売電気事業者) その他

自宅 携帯 家主・管理人 その他

工事費等関係情報

支払方法

支払者

支払者名義 (全角)

メールアドレス (半角)

支払先住所 郵便番号 (半角数字) 住所検索 ※郵便番号を入力し、「住所検索」ボタンを押してください。

都県～丁目

番地 (半角) 核番 (半角)

建物名 (全角) 棟 (半角) 号室 (半角)

建物名(カナ) (全角)

電話番号1 (半角) - (半角) - (半角)

電話番号2 (半角) - (半角) - (半角)

その他確認事項

現場設計の立会希望 ※立ち会いを希望する場合入力ください。

立会者 立会者名 (全角)

電話番号 (半角) - (半角) - (半角)

机上設計完了時の落成有無 落成有無 *

屋内配線工事完了(予定)日が決まりましたら落成連絡をお願いします。

屋内配線工事完了(予定)日 ※例 20201001 変更の場合はご連絡をお願いします。

工事 調査留意事項 (全角)

鍵の保管場所 (全角)

※送電可能日の目安は、「供給工事状況の見える化」をご参照ください(一部対象外の工事がございます)。

事前連絡

| | | | |
|----|------|-------|--------------------|
| 工事 | 連絡希望 | 連絡者名義 | (全角) |
| | 電話番号 | | (半角) - (半角) - (半角) |
| 調査 | 連絡希望 | 連絡者名義 | (全角) |
| | 電話番号 | | (半角) - (半角) - (半角) |

事業計画認定情報 入力例

設備ID (半角) 事業計画認定年月日 ※例 20201001

東京電力(パワーグリッド)への連絡事項 ※999文字以内で入力してください。(改行も1文字となります) (全角)

東京電力(パワーグリッド)からの連絡事項 ※999文字以内で入力してください。(改行も1文字となります) (全角)

添付ファイルの「ファイル内容」は全角50文字以内で入力ください。

添付ファイルの「ファイル名」は半角50文字以内で入力してください。

*.bmp *.dwg *.dxf

連絡事項がある場合、入力してください。

従来の申込書

J

申込種別: 新設・増設・減設・設備変更

| | | | | | | |
|-------|-------|-----------|-----------|----|----|----|
| 落成連絡 | 落成希望 | 再連絡(落成まち) | 同時申込 | 電灯 | あり | なし |
| 内線落成日 | 6月10日 | | の有無 | 動力 | あり | なし |
| 送電希望日 | 6月15日 | | 発電量調整供給契約 | あり | なし | |

設計事前協議の有無 あり なし (事前協議番号 123456)

| | | | | | |
|------------|--------|-------|-------|-----|-------------|
| 工事日時の事前連絡 | 希望する | しない | 前日・当日 | 連絡先 | 需要(発電)者・工事店 |
| 調査希望時間帯 | フリー | AM希望 | PM希望 | | |
| 調査時間帯の事前連絡 | 希望する | しない | 前日・当日 | 連絡先 | 需要(発電)者・工事店 |
| 鍵の場所 | 水道メーター | 仮設BOX | キーBOX | その他 | NO. 1234 |

電気工事設計図の提出方法 調査時持参 窓口持参 其他 (場所)

引込請負工事設計書の提出方法 受持店窓口・FAX・郵送・メール (※委託工事の場合のみ記入ください)

発電設備などの設置 あり なし 種別 太陽光 ガスエンジン・燃料電池・水力・風力・バイオマス・其他

定格出力 20 kW 逆潮流 あり なし

現場設計の立会希望 ※立ち会いを希望する場合に記入してください。

立会者名 電話番号

調査時の立会い希望 (電気工事店 需要(発電)者・其他) ※立ち会いを希望する場合に記入してください。

立会者名 テブコ電設(株) 鈴木 電話番号 012-345-6789

引込工事を行う際の確認事項 ※引込工事を行う必要がある場合のみ記入してください。

| | | | | | | |
|------|------|------------|-------------------|----|----|------|
| 道路掘削 | 掘削場所 | 掘削しない・該当なし | 引込線は変圧器の引下線(高圧)側で | ある | なし | 該当なし |
| | | | | ある | なし | 該当なし |

I はじめに

II 低圧 発電側

III 高圧・特別高圧 発電側

IV 再生可能エネルギー電気特定卸供給契約申込



3. 申込内容照会・訂正・取消

申込内容照会

発調-低圧申込内容照会 - Web申込システム | 東京電力パワーグリッド株式会社

東京電力パワーグリッド株式会社
ログインユーザ: KKKKKKKKKK +さま

申込基本情報へ 申込者情報へ 発電設備情報へ 配電設備情報へ 工事費等関係情報へ その他確認事項へ

申込基本情報

| | | | |
|-------------|--------------|------|------------|
| 申込番号 | 110200000921 | 申込日 | yyyy/mm/dd |
| 申込種別 | 新設 | 工程状況 | 一時保存 |
| 系統連系開始希望年月日 | yyyy/mm/dd | 変電方式 | 単相2線式100V |
| 契約種別 | 発電量調整供給契約 | | |

■発電者情報

| | | |
|-------|----|-------------------------|
| 発電者名義 | 名義 | KKKKKKKKK + KKKKKKKKK + |
| | カナ | KKKKKKKKK + KKKKKKKKK + |

■添付ファイル

| No | ファイル内容 | ファイル名 | 更新日 | 選択 |
|----|---------------------|-------------------------|------------|--------------------------|
| 1 | 発電量調整供給基本契約申込書(押印有) | 発電量調整供給基本契約申込書(押印有).xls | yyyy/mm/dd | <input type="checkbox"/> |
| | 発電量調整供給基本契約申込書別紙 | 発電量調整供給基本契約申込書別紙.xls | yyyy/mm/dd | <input type="checkbox"/> |

1

2

取消 訂正

▲最上部へ

当社からのご連絡事項を記載いたしますので、確認してください。

■お申込みを取り消す場合は『取消』をクリックしてください。

■申込内容を訂正する場合は『訂正』をクリックしてください。

ファイルのダウンロード

1 選択欄によりダウンロードするファイルを選択

2 『ダウンロード』をクリック

「申込確認」 P53へ

「申込内容訂正」 P57へ

申込種別により、表示される項目が異なります

工程状況と申込の訂正・取消の可否

| 工程状況 | 工程内容 | 画面入力 | | 通知メール |
|--------------|---|-------------|----|--------------------------------|
| | | 訂正 | 取消 | |
| 一時保存 | ・申込前の一時保存中 | ○ | ○ | — |
| 申込受付待ち | ・申込済(受付前の状態) | ○ | ○ | — |
| 再申込待ち | ・申込内容不備等による差し戻し後、小売電気事業者さまによる再確認中(申込前の状態) | ○ | ○ | — |
| 申込受付処理中 | ・申込受付中 | × (参照のみ) | ○ | 発電量調整供給契約申込みの受領連絡と今後のお手続きのお知らせ |
| 申込受付済(供給確認中) | ・申込受付が完了し、供給側の申込受付待ち | × (参照のみ) | ○ | — |
| 申込受付済(設計中) | ・工事内容を設計中 | × (参照のみ) | ○ | — |
| 事業計画認定待ち | ・事業計画認定通知書の提出待ち | ○ | ○ | — |
| 事業計画認定受領 | ・事業計画認定通知書の提出済 | × (参照のみ) | ○ | — |
| 発調契約締結済 | ・発調契約締結済 | × (参照のみ) | ○ | 供給承諾のお知らせ |
| 落成連絡待ち | ・設計、用地交渉完了、落成連絡待ち | × (参照のみ) | ○ | — |
| 落成連絡済 | ・お客さま施工工完了連絡済 | × (参照のみ) | ○ | — |
| 落成受付済 | ・お客さま施工工完了連絡受付済 | × (参照のみ) | ○ | 落成受付完了のお知らせ |
| 連系完了 | ・系統連系済 | × (参照のみ) | × | 系統連系完了のお知らせ |
| 運転開始前 | ・系統連系完了、発電設備の準備運転開始もしくは運転中 | × (参照のみ) | × | — |
| 運転開始済 | ・発電設備の本番稼働(運転)開始済 | × (参照のみ) | × | — |
| 申込取消 | ・申込取消済 | × | × | — |

<凡例> ○ : 全項目訂正可能 × : 訂正不能



4. その他の機能

工程照会

東京電力パワーグリッド株式会社

ログインユーザ:XXXXXXXXXXXXXXXXXXXXさま

| | |
|-------------------|------------------------|
| ■申込情報 | |
| 申込番号 | 999999999999 |
| 設計番号 | 9WWW999 |
| 供給/受電地点特定番号 | 99-9999-9999-9999-9999 |
| 需要場所/発電場所住所 | 都県~丁目 KKKKKKKKKK |
| 番地 | XXXXX |
| 枝番 | XXXXX |
| 建物名(漢字) | KKKKKKKKKK |
| 棟番号 | XXXX |
| 号室 | XXXXX |
| 需要者/発電者名義1 | KKKKKKKKKK |
| 需要者/発電者名義2 | |
| 送電(連系)希望日 | 9999/99/99 |
| 申込種別 | ---- |
| 接続送電サービスメニュー | ---- |
| 契約決定方法 | ---- |
| 契約容量/電力 | 5000VA/W |
| 契約電力 | 999999kW |
| 契約設備電力 | 99kVA/kW |
| 契約種別(従前の電気メニュー) | KKKKKKKKKK |
| 契約決定方法(従前の電気メニュー) | ---- |
| メール通知要否(小売電気事業者) | XX |
| メール通知要否(電気工事店) | XX |
| ■工程情報 | |
| 契約情報登録依頼日 | メール通知 |
| 設備情報登録依頼日 | メール通知 |
| 申込日 | 9999/99/99 |
| 申込受付完了日 | メール通知 |
| 供給承諾日 | メール通知 |
| 落成連絡依頼日 | メール通知 |
| 落成登録日 | |
| 落成登録取消依頼日 | |
| 落成受付日 | |
| 屋内配線工事完了(予定)日 | |
| 工事完了予定日 | |
| 調査未完了結果登録日 | メール通知 |
| 送電確定日(最新) | メール通知 |
| ■契約情報 | |
| 接続供給開始(廃止)日 | メール通知 |
| ■工事費情報 | |
| 工事費要否 | |
| 請求金額 | |
| うち消費税等相当額 | |
| ■工事費内訳 | |
| 請求科目1 | |
| 請求金額1 | |
| うち消費税等相当額1 | |
| 請求科目2 | |
| 請求金額2 | |
| うち消費税等相当額2 | |
| 請求科目3 | |
| 請求金額3 | |
| うち消費税等相当額3 | |
| ■お支払情報 | |
| 支払情報登録依頼日 | メール通知 |
| 支払情報登録日 | |
| 支払方法 | |
| 支払期限日 | |
| 請求日 | メール通知 |
| 入金再確認依頼日 | メール通知 |
| 入金日 | メール通知 |
| 入金日(銀行処理日) | |

© TEPCO Power Grid, Inc.

工程状況と申込の訂正・取消の可否

| 工程状況 | 工程内容 | 画面入力 | | 通知メール |
|--------------|---|-------------|----|------------------------------|
| | | 訂正 | 取消 | |
| 一時保存 | ・申込前の一時保存中 | ○ | ○ | — |
| 申込受付待ち | ・申込済(受付前の状態) | ○ | ○ | — |
| 再申込待ち | ・申込内容不備等による差し戻し後、小売電気事業者さまによる再確認中(申込前の状態) | ○ | ○ | — |
| 申込受付処理中 | ・申込受付中 | × (参照のみ) | ○ | 発電量調整供給契約申込の受領連絡と今後の手続きのお知らせ |
| 申込受付済(供給確認中) | ・申込受付が完了し、供給側の申込受付待ち | × (参照のみ) | ○ | — |
| 申込受付済(設計中) | ・工事内容を設計中 | × (参照のみ) | ○ | — |
| 事業計画認定待ち | ・事業計画認定通知書の提出待ち | ○ | ○ | — |
| 事業計画認定受領 | ・事業計画認定通知書の提出済 | × (参照のみ) | ○ | — |
| 発調契約締結済 | ・発調契約締結済 | × (参照のみ) | ○ | 供給承諾のお知らせ |
| 落成連絡待ち | ・設計、用地交渉完了、落成連絡待ち | × (参照のみ) | ○ | — |
| 落成連絡済 | ・お客さま施工工事完了連絡済 | × (参照のみ) | ○ | — |
| 落成受付済 | ・お客さま施工工事完了連絡受付済 | × (参照のみ) | ○ | 落成受付完了のお知らせ |
| 連系完了 | ・系統連系済 | × (参照のみ) | × | 系統連系完了のお知らせ |
| 運転開始前 | ・系統連系完了、発電設備の準備運転開始もしくは運転中 | × (参照のみ) | × | — |
| 運転開始済 | ・発電設備の本番稼働(運転)開始済 | × (参照のみ) | × | — |
| 申込取消 | ・申込取消済 | × | × | — |

<凡例> ○: 全項目訂正可能 ×: 訂正不能

I はじめに

1 全社メールマガジン流れ

2 申込登録

3 申込内容照会訂正取消

4 その他の機能

1 全社メールマガジン流れ

2 申込登録

3 申込内容照会訂正取消

4 その他の機能

Web 発調可能メニューについて

3 申込登録

4 申込内容照会訂正取消

II 低圧 発電側

III 高圧・特別高圧 発電側

IV 再生可能エネルギー 電気特定卸供給契約申込



4. その他の機能

落成連絡登録

落成連絡登録 | ↑戻る | メニュー |

東京電力パワーグリッド株式会社

ログインユーザ:XXXXXXXXXXXXXXXXXさま

■申込内容

| | | | | | |
|-------------|------------|------|------------|------|------------|
| 申込番号 | XXXXXXXXXX | 申込種別 | XXXXXXXXXX | 工程状況 | XXXXXXXXXX |
| 需要場所/発電場所住所 | NNNNNNNNNN | | | | |
| 建物名 | XXXXXXXXXX | 棟番号 | XXXX | 部屋番号 | XXXXX |
| 需要者/発電者名義1 | XXXXXXXXXX | | | | |
| 需要者/発電者名義2 | | | | | |
| 供給/受電地点特定番号 | | | | | |
| 設計番号 | 請負工事区分 | | | | |

■落成情報 * (は、必須入力項目です)

| | | |
|---------------|-----------------|------------|
| 屋内配線工事完了(予定)日 | 9999/99/99 | 例 20200401 |
| 送電(連系)希望日* | 9999/99/99 | 例 20200401 |
| 工事、調査の留意事項 | XXXXXXXXXX (全角) | |

■事前連絡

| | | | |
|----|------|------------------|-----------------|
| 工事 | 連絡希望 | 担当者名 | XXXXXXXXXX |
| | 電話番号 | 999999-9999-9999 | 例 090-1234-1234 |
| 調査 | 連絡希望 | 担当者名 | XXXXXXXXXX |
| | 電話番号 | 999999-9999-9999 | 例 090-1234-1234 |

落成取消 確認 実行

© TEPCO Power Grid, Inc.

落成情報を入力してください※「送電(連系)希望日」の目安は「供給工事状況の見える化」にてご確認ができます。

■落成連絡の登録完了後、落成連絡を取り消す場合は『落成取消』をクリックしてください。

「落成連絡確認」P62へ

連絡希望の有無・担当者を入力してください。

■入力が完了したら『確認』をクリックしてください。

「落成連絡確認」P62へ

落成連絡確認

落成連絡確認 | ↑戻る | メニュー |

東京電力パワーグリッド株式会社

ログインユーザ:XXXXXXXXXXXXXXXXXさま

■申込内容

| | | | | | |
|-------------|------------|------|------------|------|------------|
| 申込番号 | XXXXXXXXXX | 申込種別 | XXXXXXXXXX | 工程状況 | XXXXXXXXXX |
| 需要場所/発電場所住所 | NNNNNNNNNN | | | | |
| 建物名 | XXXXXXXXXX | 棟番号 | XXXX | 部屋番号 | XXXXX |
| 需要者/発電者名義1 | XXXXXXXXXX | | | | |
| 需要者/発電者名義2 | | | | | |
| 供給/受電地点特定番号 | | | | | |
| 設計番号 | 請負工事区分 | | | | |

■落成情報

| | |
|---------------|------------|
| 屋内配線工事完了(予定)日 | 9999/99/99 |
| 送電(連系)希望日 | 9999/99/99 |
| 工事、調査の留意事項 | |

■事前連絡

| | | | | |
|----|------|------------------|------|------------|
| 工事 | 連絡希望 | しない | 担当者名 | XXXXXXXXXX |
| | 電話番号 | 999999-9999-9999 | | |
| 調査 | 連絡希望 | しない | 担当者名 | XXXXXXXXXX |
| | 電話番号 | 999999-9999-9999 | | |

メッセージエリア

実行

© TEPCO Power Grid, Inc.

メッセージエリア

『確認』クリックから遷移した場合、メッセージエリアに「以下の内容を登録します。よろしいでしょうか。」と表示されます。

『落成取消』クリックから遷移した場合、メッセージエリアに「以下の内容を削除します。よろしいでしょうか。」と表示されます。

■入力内容の確認が完了し、誤りがない場合は『実行』をクリックしてください。

「申込内容一覧検索」P23へ

■誤りがある場合は最上部の『↑戻る』をクリックし、「落成連絡登録」へ戻ってください。

高圧・特別高圧 発電側(発調)

| | | |
|---------------------|----------------|---|
| Ⅲ 高圧・特別高圧 発電側 | 1 全体イメージ・流れ | 新規設申込み受付の流れについて…………… 65 全体イメージ…………… 67 新規申込みの流れ…………… 69 落成連絡の流れ…………… 69 申込みの再開・再申込、訂正・取消、工程照会の流れ…………… 70 託送トップメニュー…………… 71 申込管理メニュー…………… 72 申込内容一覧検索…………… 73 申込登録(新設)① 申込種別・サービスメニュー選択…………… 75 申込登録(新設)② 申込基本情報…………… 77 申込登録(新設)③ 申込者情報…………… 79 申込登録(新設)④ 発電設備情報…………… 81 申込登録(新設)⑤ 配電設備情報・工事費等関係情報・その他確認事項…………… 83 申込登録(新設)⑥ 添付…………… 84 申込登録(契約変更)① 申込種別・サービスメニュー選択…………… 85 申込登録(契約変更)② 申込基本情報…………… 87 申込登録(契約変更)③ 申込者情報…………… 89 申込登録(契約変更)④ 発電設備情報…………… 91 申込登録(契約変更)⑤ 配電設備情報・工事費等関係情報・その他確認事項…………… 93 申込登録(契約変更)⑥ 添付…………… 94 申込確認…………… 95 申込内容照会…………… 97 |
| | 2 申込登録 | 工程状況と申込の訂正・取消の可否…………… 98 申込内容訂正…………… 99 工程照会…………… 101 工程状況と申込の訂正・取消の可否…………… 102 落成連絡登録…………… 103 落成連絡確認…………… 104 |
| | 3 申込内容照会・訂正・取消 | |
| | 4 その他の機能 | |

発調：発電量調整供給契約

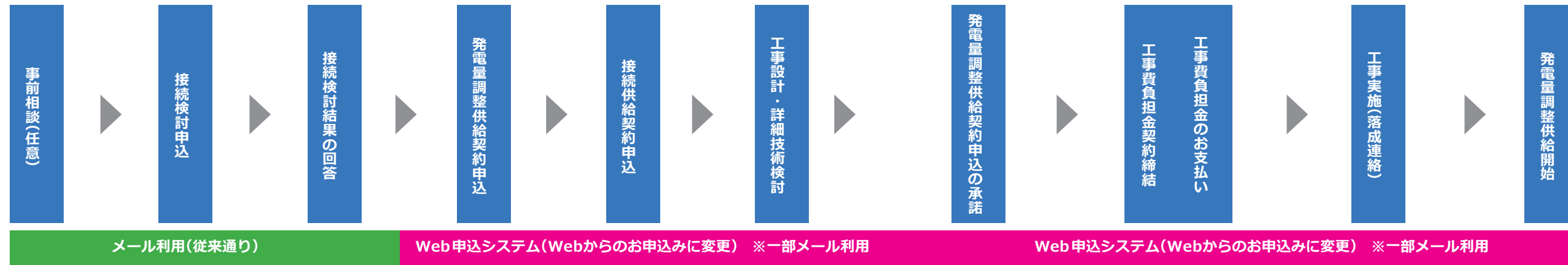
卸：発電量調整供給契約 兼 再生可能エネルギー電気特定卸供給契約

※受給契約の申込(操作ガイド)は、別途HPをご確認ください。



1. 全体イメージ・流れ

新增設申込み受付の流れについて



【申込詳細】

| | |
|----------------|---|
| 接続検討申込 | お客さま発電設備の新規系統接続や出力増加に伴う電力系統への影響や送配電設備の新設・増強工事の必要性等について、技術検討を実施するため、接続検討のお申込みが必要となります。 |
| 発電量調整供給契約申込 | 当システムより、託送発電契約情報・発電設備情報等を入力し、資料を添付のうえお申込みください。申込受付後に当社よりお知らせがあります。 ※接続供給申込が確認できない場合は、お手続きが進まない場合がございます。 ※登録済みユーザ ID は、継続利用できます。 ❗ 売電先未定で発電者さまが発電量調整供給のお申込みをする場合は、従来通りメールでのお申込みをお願いします。 |
| 工事設計・詳細技術検討 | お客さまが設置される発電設備を系統連系するにあたり、他のお客さまや系統への影響がないか、技術的な検討を行います。 当社設備の工事内容を設計いたします。お申込みいただいた内容により大規模な設備工事の場合は、設計および工事に長時間を有する場合がございますのでお早めのお申込みをお願いいたします。当社設備の工事に際して用地交渉が必要な場合は、設計完了後に実施します。用地交渉についても、長時間を有する場合がございます。 |
| 発電量調整供給契約申込の承諾 | 発電量調整供給契約は、お申込みを当社が承諾したときに、成立いたします。「託送供給のお知らせ」につきましては、当システムより確認いただくようお願いいたします。 |

| | |
|-------------|---|
| 工事費負担金のお支払い | 工事費負担金等が発生する場合は、原則として設計完了後に金額を算定し、ご請求いたします。また、原則として工事着手前に工事費負担金を申受けます。 ※契約のお申込みにともない発生する工事費、および支払期限等を記載した契約の締結を行います。 |
| 工事実施(落成連絡) | 当社が工事可能となる時期について協議させていただきます。受電設備の運転開始・停止時期の調整等、円滑な工事実施にご協力をいただきます。工事が遅延する場合等については、発生の都度、速やかにお知らせいたします。必要に応じて、お客さまと当社で図面協議をさせていただきます。 当システムより「落成連絡」の登録をしてください。※お客さま施工工事完了日 |
| 発電量調整供給開始 | 発電契約者さまと日程調整により決定した日を契約開始日または契約変更日といたします。当社より「系統連系完了のお知らせ」をメールにてお知らせいたします。 ※特段の理由がなく発電量調整供給開始予定日までに供給開始しない場合は、当該契約を解除することがあります。 ❗ 売電先未定で発電者が発電量調整供給のお申込みをした場合は、原則として発電量調整供給開始前に「地位の移転」手続きが必要となります。 |

I はじめに

1 全体イメージ・流れ

2 申込登録

3 申込内容照会訂正取消

4 その他の機能

1 全体イメージ・流れ

2 申込登録

3 申込内容照会訂正取消

4 その他の機能

Web 発調可能について

2 全体イメージ・流れ

3 申込登録

4 申込内容照会訂正取消

IV 再生可能エネルギー電気特定卸供給契約申込



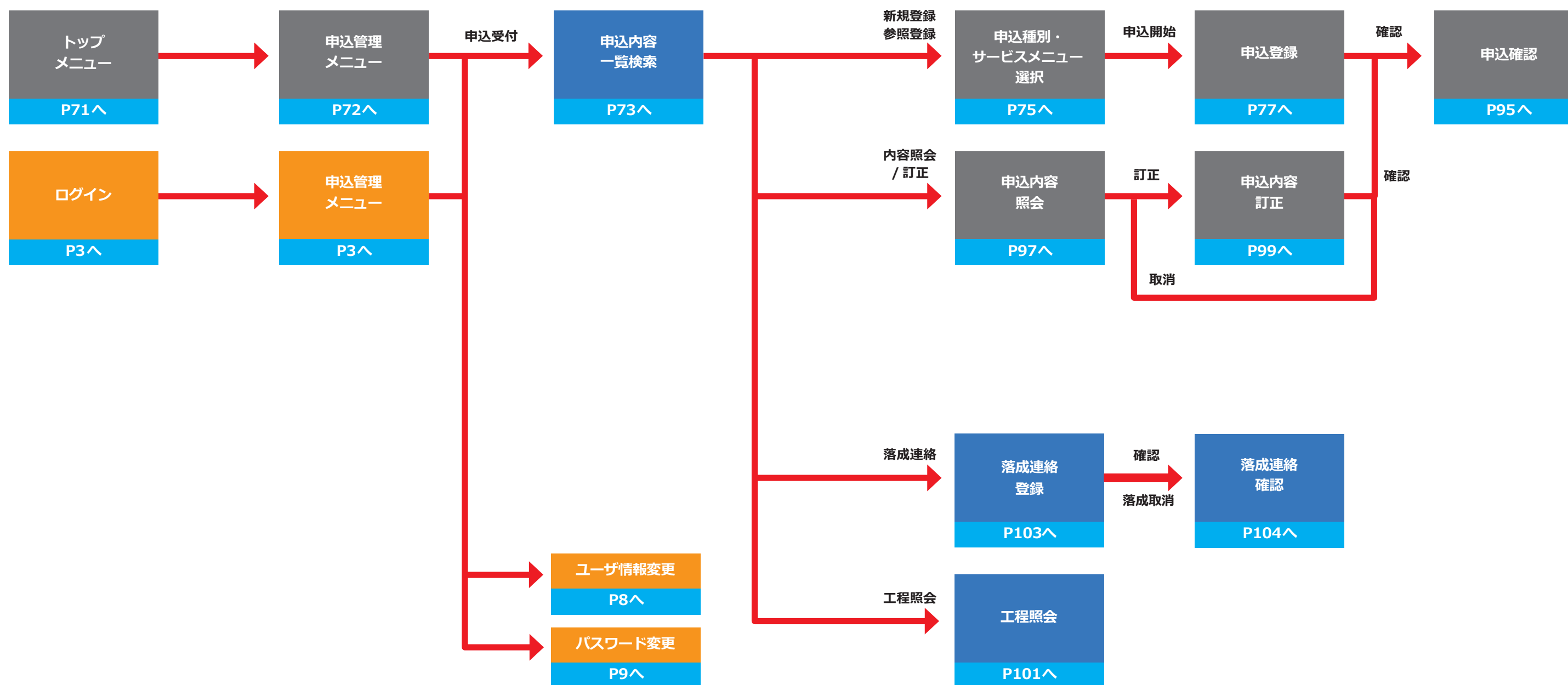
1. 全体イメージ・流れ

小売電気事業者さま用

小売電気事業者さま・
電気工事店さま等共通

電気工事店さま等・
主任技術者さま用

全体イメージ



I はじめに

1 全体イメージ流れ

II 低圧発電側

2 申込登録

3 申込内容照会訂正取消

4 その他の機能

III 高圧・特別高圧発電側

1 全体イメージ流れ

2 申込登録

3 申込内容照会訂正取消

4 その他の機能

IV 再生可能エネルギー電気特定卸供給契約申込

1 全体イメージ流れ

2 申込登録

3 申込内容照会訂正取消



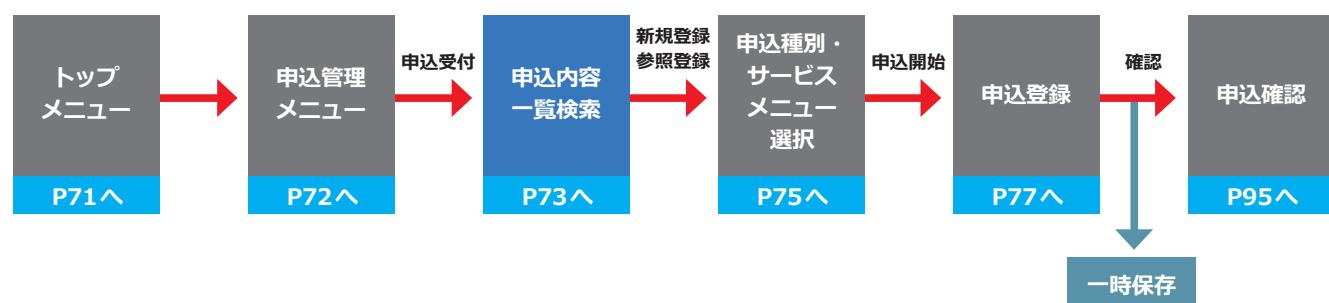
1. 全体イメージ・流れ

小売電気事業者さま用

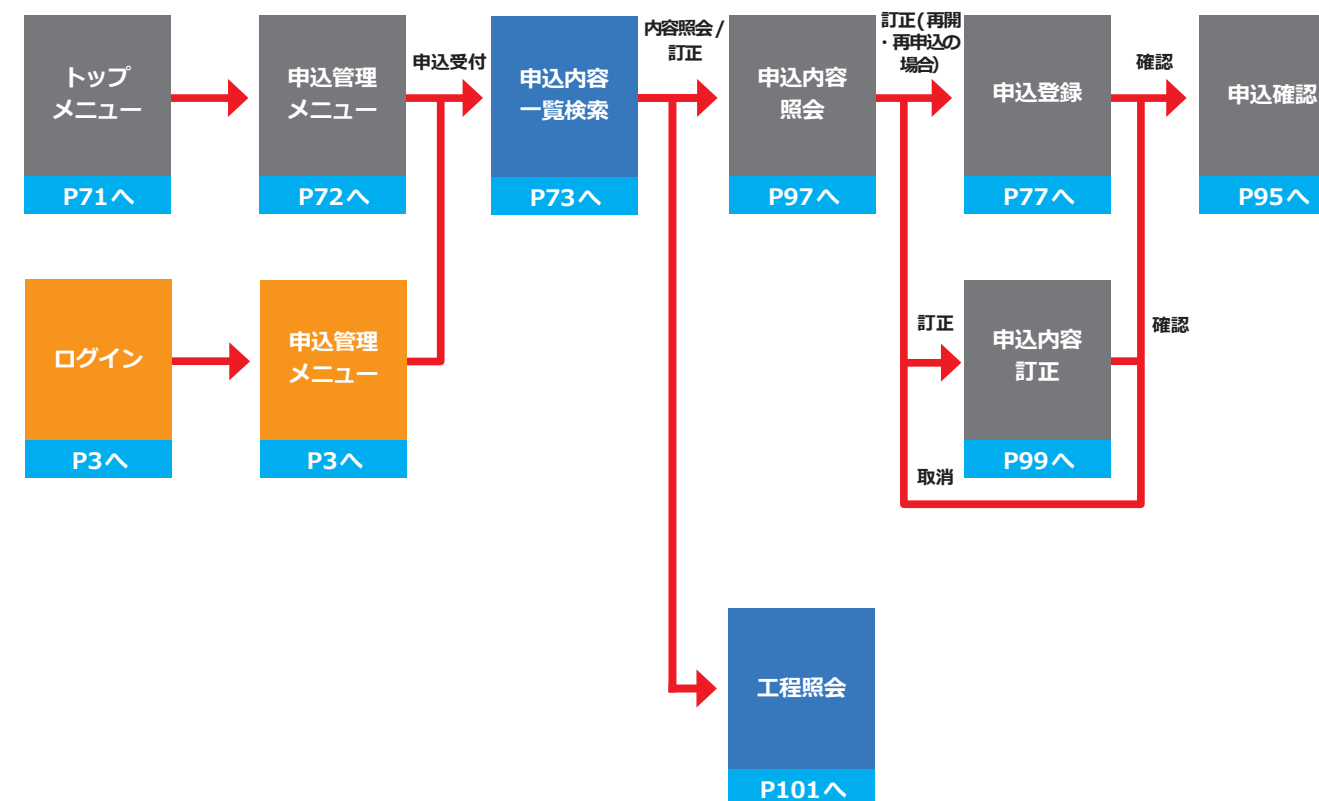
小売電気事業者さま・
電気工事店さま等共通

電気工事店さま等・
主任技術者さま用

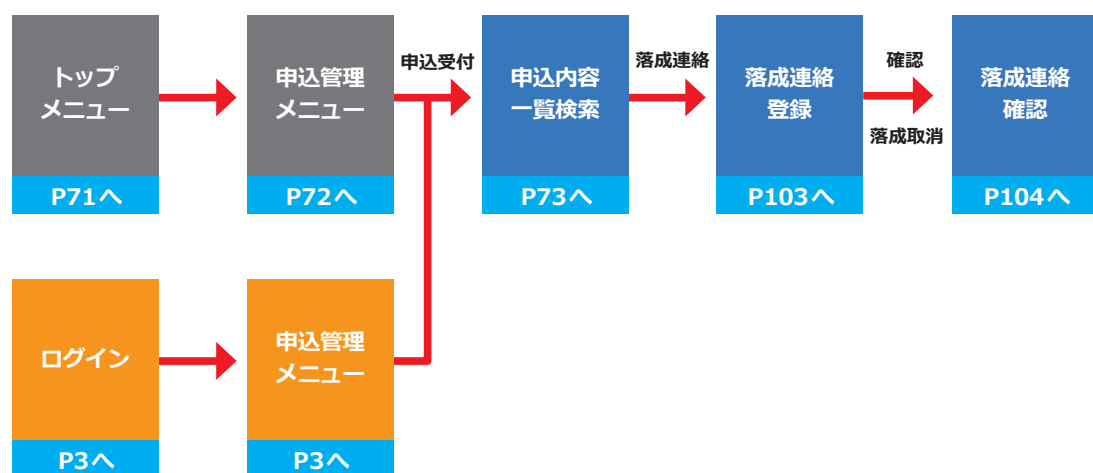
新規申込みの流れ



申込みの再開・再申込、訂正・取消、工程照会の流れ



落成連絡の流れ



| | |
|---|----------------------|
| Ⅰ | はじめに |
| Ⅱ | 低圧発電側 |
| | 1 全体イメージ・流れ |
| | 2 申込登録 |
| | 3 申込内容照会訂正取消 |
| Ⅲ | 高圧・特別高圧発電側 |
| | 1 全体イメージ・流れ |
| | 2 申込登録 |
| | 3 申込内容照会訂正取消 |
| Ⅳ | 再生可能エネルギー電気特定卸供給契約申込 |
| | WEB登録可等について |
| | 2 全体イメージ・流れ |
| | 3 申込登録 |
| | 4 申込内容照会訂正取消 |



2. 申込登録

託送トップメニュー



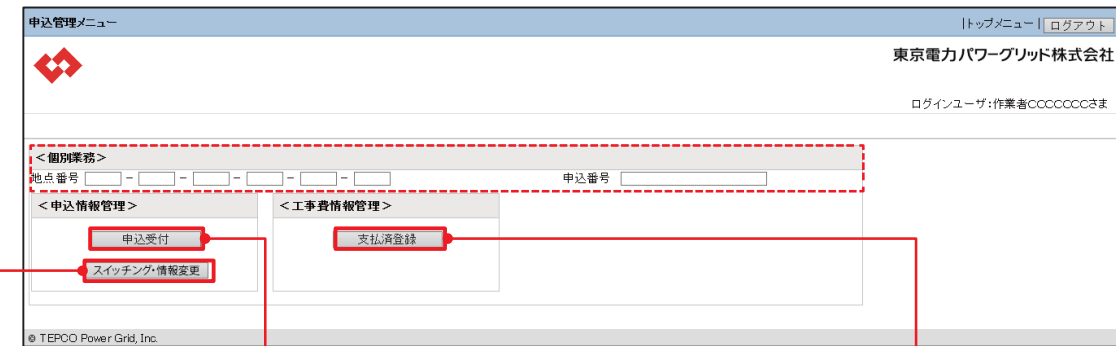
申込可能な申込種別

- 新設 新たに発電量調整供給契約をお申込みされる場合
- 契約変更 契約受電電力を変更される場合や発電設備を変更される場合

| 申込種別 (Web 申込システム) | 申込内容 (従来の申込書) |
|----------------------|----------------------------|
| 新設 | 地点の追加(新設) |
| | 地点の追加(既設・設備変更あり) ※ 撤去新設の新設 |
| 契約変更 | 契約受電電力の変更(設備変更あり) |
| | 契約受電電力の変更(設備変更なし) |
| | 契約受電電力の変更を伴わない設備変更 |
| Web 申込システム対象外 | 地点の追加(既設・設備変更なし) |
| | 地点の廃止(設備撤去なし) |
| | 地点の廃止(設備撤去あり) |
| | その他(発電者の名義変更など) |

※新設、契約変更(増設)以外は申込対象外(従来通りメールにてお申込みをお願いします。)

申込管理メニュー



「申込内容一覧検索」 P73 へ

申込の新規登録、内容照会、訂正・取消および落成連絡の登録・取消、工程状況の照会を行います。
※地点番号、申込番号をご入力の際は、クリックした場合、「申込内容一覧検索」の検索条件へ地点番号、申込番号が引き継がれます。両番号を入力した場合は申込番号が優先されます。

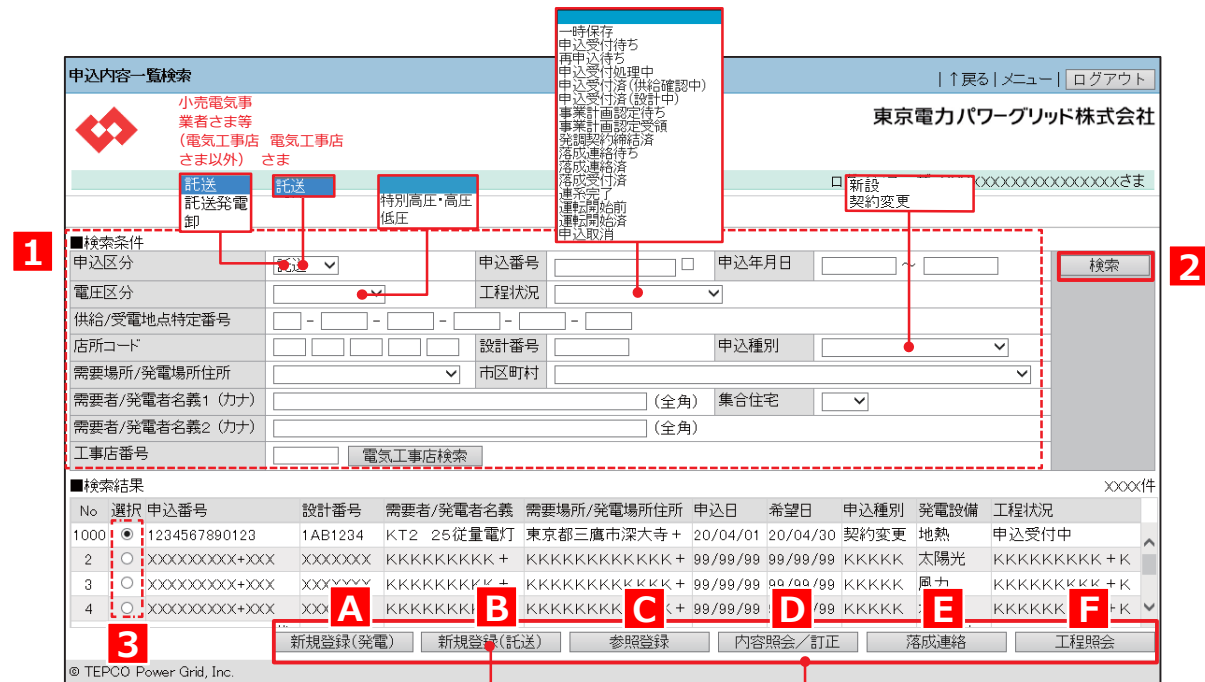
需要側のみで使用のため、発電側の申込では使用しません。

需要側のみで使用のため、発電側のお申込みでは使用しません。



2. 申込登録

申込内容一覧検索



※新規(発調)お申込みにつきまして
「新規登録(託送)」をクリック。

■各ボタンの説明

- A** **新規登録(発電)** 受給契約 (FIT) の新規申込
- B** **新規登録(託送)** 接続供給契約、発電量調整供給契約、
発電量調整供給契約兼再生可能エネルギー電気特定卸供給契約の新規申込
- C** **参照登録** 既申込内容を参照した新規申込
※需要者/発電者情報、需要者/発電者連絡先、添付ファイル、承諾事項は参照元から
引き継ぎません。
※電圧区分、申込種別は参照元の内容から変更できません。
- D** **内容照会/訂正** 既申込の申込内容照会・訂正等、工事費負担金のお支払先等の登録
- E** **落成連絡** 既申込の落成連絡
- F** **工程照会** 既申込の工程状況照会

※ C~F は 1~3 で既申込を検索・選択のうえクリックしてください。

■既申込の検索・選択

<検索可能な範囲>

- ・小売電気事業者さま
ログインユーザの小売事業者コードが登録されているお申込み
- ・電気工事店さま、主任技術者さま、工事会社さま
ログインユーザのユーザ ID が登録されているお申込み

<検索・選択方法>

- 1 「検索条件」を入力
※検索パターンは下表を参照してください。
※申込年月日 例) 2020年4月1日の場合 20200401
- 2 『検索』をクリック
- 3 「選択」により目当ての既申込を選択

■検索条件の検索パターン

<凡例> ①②③: 必須項目 ※: 任意項目 -: 入力不可

| 検索条件項目 | 電圧区分 | 店所コード | 申込年月日 | 申込区分 | 工程状況 | 申込番号 | 供給/受電地点特定番号 | 設計番号 | 申込種別 | 需要場所/発電場所住所 | 市区町村 | 需要者/発電者名義1/ハカナV | 需要者/発電者名義2/ハカナV | 集合住宅 | 工事店番号 |
|--------|------|-------|-------|------|------|------|-------------|------|------|-------------|------|-----------------|-----------------|------|-------|
| パターン1 | ※ | ※ | ※ | ① | ② | - | - | - | - | - | - | - | - | - | - |
| パターン2 | - | - | - | ① | - | ② | - | - | - | - | - | - | - | - | - |
| パターン3 | - | - | - | ① | - | - | ② | - | - | - | - | - | - | - | - |
| パターン4 | ※ | ※ | - | ① | - | - | - | ② | - | - | - | - | - | - | - |
| パターン5 | ※ | ※ | ※ | ① | ※ | - | - | - | ② | - | - | - | - | - | - |
| パターン6 | ※ | ※ | - | ① | - | - | - | - | - | ② | ③ | - | - | - | - |
| パターン7 | ※ | ※ | - | ① | - | - | - | - | - | - | - | ② | ※ | - | - |
| パターン8 | ※ | ※ | - | ① | - | - | - | - | - | - | - | ② | ③ | - | - |
| パターン9 | ① | ※ | ※ | ② | - | ※ | - | - | - | - | - | - | - | ③ | - |
| パターン10 | ※ | ※ | ※ | ① | - | - | - | - | - | - | - | - | - | - | ② |



2. 申込登録

申込登録（新設）① 申込種別・サービスメニュー選択

| 申込種別 (Web申込システム) | 申込内容 (従来の申込書) |
|---------------------|--------------------------|
| 新設 | 地点の追加(新設) |
| | 地点の追加(既設・設備変更あり)※撤去新設の新設 |
| 契約変更 | 契約受電電力の変更(設備変更あり) |
| | 契約受電電力の変更(設備変更なし) |
| | 契約受電電力の変更を伴わない設備変更 |
| Web申込システム対象外 | 地点の追加(既設・設備変更なし) |
| | 地点の廃止(設備撤去なし) |
| | 地点の廃止(設備撤去あり) |
| | その他(発電者の名義変更など) |

※新設、契約変更(増設)以外は申込対象外(従来通りメールにてお申込みをお願いします。)

従来の申込書

| | | | |
|---------------------------------------|---|---------------|---------|
| （カタカナ）※全角 発電者の名称（発電所名） | マルマスカブシキカイシャ サンカクビル 〇〇株式会社 △△ビル | | |
| 受電地点特定番号*半角22桁 | 1234567891234567891234 | | |
| 発電場所住所 | 〒 123-4567 〇〇県〇〇市〇-〇-〇 | | |
| 受電地点 (財産責任分界点) | 発電者の施設した第1号柱上の●●電力の架空引込線と発電者の開閉器電源側接続点 ※受電地点が未定又は変更がなければ「別途協議」、「従来と変更なし」とご記入ください | | |
| 申込内容 | (選択して下さい) | | |
| 発電量調整供給 開始希望日 | 〇〇年〇〇月〇〇日 | | |
| 託送供給等約款における発電者に関する事項の遵守について承諾いただいているか | (選択して下さい) | | |
| 契約受電電力 | 受電電力 | 今回 : 1,990 kW | 従来 : kW |
| | 受電電気方式 | 今回 : 交流3相3線式 | 従来 : |
| | 受電電圧 | 今回 : 6,000 V | 従来 : V |
| | 計量電圧 | 今回 : 6,000 V | 従来 : V |
| 同時最大受電電力 | 今回 : | 1,990 kW | 従来 : kW |



2. 申込登録

申込登録（新設）② 申込基本情報

* 必須項目

■ 発電者名義1
「発電事業者名」を入力してください。
■ 発電者名義2
「発電所名」を入力してください。
※ 名義の文字数は各20文字以内で入力してください。

電話番号は、発電場所(受電後)の連絡先電話番号を入力してください。

集合住宅の場合は、必ず入力してください。新設で建物名が未定のときは、仮の名前を入力してください。

従来の申込書

| 発電量調整供給兼基本契約申込書別紙【発電場所の概要】 | | | |
|----------------------------|---------------------------------------|--|-------------------------|
| A | 発電者の名称(発電所名) | マルマスカブシキカイシャ サンカクビル 〇〇株式会社 △△ビル | |
| | 受電地点特定番号*半角22桁 | 1234567891234567891234 | |
| B | 発電場所住所 | 〒 123-4567 〇〇県〇〇市〇-〇-〇 | |
| | 受電地点(財産責任分界点) | 発電者の施設した第1号柱上の●●電力の架空引込線と発電者の開閉器電源側接続点 ※受電地点が未定又は変更がなければ「別途協議」、「従来と変更なし」とご記入ください | |
| | 申込内容 | (選択して下さい) | |
| | 発電量調整供給開始希望日 | 〇〇年〇〇月〇〇日 | |
| | 託送供給等約款における発電者に関する事項の遵守について承諾いただいているか | (選択して下さい) | |
| | D 契約受電電力 | 受電電力 | 今回: 1,990 kW 従来: kW |
| | | 受電電気方式 | 今回: 交流3相3線式 従来: |
| | | 受電電圧 | 今回: 6,000 V 従来: V |
| | 計量電圧 | 今回: 6,000 V 従来: V | |
| | 同時最大受電電力 | 今回: 1,990 kW 従来: kW | |
| | 予備送電サービスA | 契約電力 | 今回: kW 従来: kW |
| | | 受電電圧 | 今回: V 従来: V |
| | | 計量電圧 | 今回: V 従来: V |
| | 予備送電サービスB | 契約電力 | 今回: kW 従来: kW |
| | | 受電電圧 | 今回: V 従来: V |
| | | 計量電圧 | 今回: V 従来: V |
| | 自家消費電力(所内電力含む) | 今回: 0 kW 従来: kW | |
| | 発電設備容量(合計) | 今回: 1,990 kW 従来: kW | |
| | パルス受給の要否 | 否 | |
| C | 発電者窓口連絡先 | 会社・所属 | 所属: 〇〇部 氏名: 〇〇 〇〇 |
| | | 氏名 | 〇〇 〇〇 電話番号 03-5678-1234 |
| | 主任技術者名連絡先 | 会社・所属 | 〇〇電気管理事務所 所属: △△部 |
| | | 氏名 | △△ △△ 電話番号 04-1234-5678 |
| | 発電BGコード | 12345 | 発電種類 (選択して下さい) |
| | 固定価格買取制度の利用有無 | (選択して下さい) | |
| | 本申込に関連する接続検討回答書 | JK_16GHZ000000 | |
| | その他特記事項 | ・受電地点が(複数買取or全量買取)となります。 ・自動検針方式: 携帯方式希望 ・設備認定IDを記載 ・系統コードを記載 ・地点の追加(新設)申込みにあたっては、需給側が接続供給申込み済みであることを明記下さい。 | |



2. 申込登録

申込登録 (新設) ③ 申込者情報

The screenshot shows a web form with several sections:

- 電話番号1** and **電話番号2**: Input fields for phone numbers.
- 申込者情報**: A section containing fields for '電気工事店情報' (Electrician shop info) and '会社名' (Company name) in both Kanji and Kana. A blue box labeled '登録不要' (Registration not required) is overlaid on this section.
- 小売電気事業者情報**: Fields for '会社名' (Company name) and '所属' (Affiliation).
- 他契約情報**: A section with a red dashed border containing '供給申込有無区分' (Supply application status) and '関連供給申込番号' (Related supply application number).
- 発電設備情報**: Fields for '発電設備区分' (Power equipment type) and '総出力容量' (Total output capacity).

E

F

接続供給申込の有無を選択します。(需要側)

- ・新設の発電量調整供給申込をする場合は、「供給申込有無区分: 有り」を選択してください。
- ・接続供給申込「有り」の場合は、わかる範囲で「関連供給設計番号」「供給地点特定番号」を入力します。
- ※番号等が不明な場合は入力不要です。

従来の申込書

The screenshot shows a traditional paper-style application form:

- Header: 様式PP2-20181001, ○○年○○月○○日
- Title: (選択して下さい) 御中, 発電量調整供給兼基本契約申込書
- Text: 発電量調整供給等に関する契約について、貴社の託送供給等約款を承認のうえ、以下のとおり申込みます。なお、受電側接続検討申込書および回答書内容を前提として申込みます。
- Section 1: 発電契約者等

| | | | |
|--------|----|-----------------------|--|
| 発電契約者名 | 名称 | ○○株式会社 | 印 |
| | 役職 | 代表取締役 | |
| | 氏名 | ○○ ○○ | |
| 連絡者名 | 住所 | 〒△△△-△△△△ ○○県○○市○-○-○ | 所 属 : ○○部 氏 名 : △△ △△ 住 所 : 〒△△△-△△△△ ○○県○○市○-○-○ 電話・FAX : 04-1234-5678 E-mail : *****@○○○.co.jp |
| | 住所 | 〒△△△-△△△△ ○○県○○市○-○-○ | |
- Section 2: 申込内容

E

The screenshot shows a separate sheet for the application:

- Title: 発電量調整供給兼基本契約申込書別紙【発電場所の概要】
- Table:

| | |
|----------------|---------------------------|
| (カタカナ) ※全角 | マルマスカブシキカイシャ サンカクビル |
| 発電者の名称 (発電所名) | ○○株式会社 △△ビル |
| 受電地点特定番号*半角22桁 | 1234567891234567891234 |
| 発電場所住所 | 〒 123-4567 ○○県○○市○-○-○ |
- Table:

| | |
|-----------------|--|
| 発電BGコード | 12345 |
| 固定価格買取制度の利用有無 | (選択して下さい) |
| 本申込に関連する接続検討回答書 | JK_16GHZ000000 |
| その他特記事項 | <ul style="list-style-type: none"> ・受電地点が(複数買取or全量買取)となります。 ・自動検針方式: 携帯方式希望 ・設備認定IDを記載 ・系統コードを記載 ・地点の追加(新設)申込みにおいては、需給側が接続供給申込み済みであることを明記下さい。 |

F



2. 申込登録

申込登録 (新設) ④ 発電設備情報

I はじめに
1 全体の申し込み流れ
2 申込登録
3 申込内容照会訂正取消
4 その他の機能
I 低圧 発電側
1 全体の申し込み流れ
2 申込登録
3 申込内容照会訂正取消
4 その他の機能
II 高圧・特別高圧 発電側
1 WEB 申込可能として
2 全体の申し込み流れ
3 申込登録
4 申込内容照会訂正取消

P 8 4 でファイルを添付頂くお申込書には、「同時最大受電電力」を必ずご記入ください。(当社にて内容確認後、登録いたします)

- 太陽光
- 風力
- 水力
- 地熱
- バイオマス(専焼)
- バイオマス(混焼)
- 火力
- 揚水
- 原子力
- W 発電
- その他

B Gコードをご入力ください。(予め電力広域的運営推進機関へ申請頂いたコード)
※新規 B G 入力時は、電力広域的運営推進機関での発番の後、当社へご連絡をお願いいたします。
(当システムでの登録が無い B G コードをご入力の場合、登録が完了いたしません)

系統コードをご入力ください。(予め電力広域的運営推進機関へ申請頂いたコード)
※当社で、電力広域的運営推進機関での発番を確認致しました後、本お申込記載の系統コードと照合致します。

逆流防止リレーなしを選択してください。

供給申込関連付確認

発電設備情報 入力例

発電設備区分 * 太陽光

逆流防止リレー区分

B Gコード * (半角)

同時最大受電電力 (半角数字)

発電設備内訳① ※太陽光発電設備の場合は、インバータ定格出力とインバータ形式を入力してください。

発電設備区分

インバータ形式 (半角)

インバータ定格出力 (半角数字) 発電設備定格出力(インバータ以外) w (半角数字)

発電設備内訳② ※太陽光発電設備の場合は、インバータ定格出力とインバータ形式を入力してください。

発電設備区分

インバータ形式 (半角)

インバータ定格出力 (半角数字) 発電設備定格出力(インバータ以外) w (半角数字)

発電設備内訳③ ※太陽光発電設備の場合は、インバータ定格出力とインバータ形式を入力してください。

発電設備区分

インバータ形式 (半角)

インバータ定格出力 (半角数字) 発電設備定格出力(インバータ以外) w (半角数字)

その他発電設備情報 ※999文字以内で入力してください。(改行も1文字となります)

申込方法 *

型式と出力が同一の発電設備が複数台ある場合はそのセット数を入力してください。異なる場合は「発電設備内訳②、③」に入力してください。インバータ型式は20桁まで入力できます。20桁を超える場合は、下の「その他発電設備情報」へ入力してください。

「発電設備情報」の項目で、登録ができなかった発電設備内訳がある場合入力します。(石炭火力、石油火力等の発電設備区分も含む)

従来の申込書

発電量調整供給兼基本契約申込書別紙【発電場所の概要】

| | | | |
|---------------------------------------|--|--------------|-------------------|
| (カタカナ) ※全角 発電者の名称 (発電所名) | マルマスカブシキカイシャ サンカクビル | | |
| 受電地点特定番号*半角22桁 | 1234567891234567891234 | | |
| 発電場所住所 | 〒 123-4567 〇〇県〇〇市〇-〇-〇 | | |
| 受電地点 (財産責任分界点) | 発電者の施設した第1号柱上の●●電力の架空引込線と発電者の開閉器電源側接続点 ※受電地点が未定又は変更がなければ「別途協議」、「従来と変更なし」とご記入ください | | |
| 申込内容 | (選択して下さい) | | |
| 発電量調整供給開始希望日 | 〇〇年〇〇月〇〇日 | | |
| 託送供給等約款における発電者に関する事項の遵守について承諾いただいているか | (選択して下さい) | | |
| 契約受電電力 | 受電電力 | 今回: 1,990 kW | 従来: kW |
| | 受電電気方式 | 今回: 交流3相3線式 | 従来: |
| | 受電電圧 | 今回: 6,000 V | 従来: V |
| | 計量電圧 | 今回: 6,000 V | 従来: V |
| 同時最大受電電力 | 契約電力 | 今回: kW | 従来: kW |
| | 受電電圧 | 今回: V | 従来: V |
| | 計量電圧 | 今回: V | 従来: V |
| 予備送電サービスA | 契約電力 | 今回: kW | 従来: kW |
| | 受電電圧 | 今回: V | 従来: V |
| | 計量電圧 | 今回: V | 従来: V |
| 予備送電サービスB | 契約電力 | 今回: kW | 従来: kW |
| | 受電電圧 | 今回: V | 従来: V |
| | 計量電圧 | 今回: V | 従来: V |
| 自家消費電力 (所内電力含む) | 今回: 0 kW | 従来: kW | |
| 発電設備容量 (合計) | 今回: 1,990 kW | 従来: kW | |
| パルス受給の要否 | 否 | | |
| 発電者窓口連絡先 | 会社・所属 | 所属: 〇〇部 | 氏名: 〇〇 〇〇 |
| | 氏名 | 〇〇 〇〇 | 電話番号 03-5678-1234 |
| 主任技術者名連絡先 | 会社・所属 | 〇〇電気管理事務所 | 所属: △△部 |
| | 氏名 | △△ △△ | 電話番号 04-1234-5678 |
| 発電 B Gコード | 12345 | 発電種類 | (選択して下さい) |
| 固定価格買取制度の利用有無 | (選択して下さい) | | |
| 本申込に関連する接続検討回答書 | JK_16GHZ000000 | | |
| その他特記事項 | ・受電地点が(複数買取or全量買取)となります。 ・自動検針方式: 携帯方式希望 ・設備認定IDを記載 !・系統コードを記載 ・地点の追加(新設)申込みにあいては、需給側が接続供給申込み済みであることを明記下さい。 | | |

2. 申込登録

申込登録 (新設) ⑤ 配電設備情報・工事費等関係情報・その他確認事項

本柱直接引込
柱間分岐引込1
柱間分岐引込2
本柱引下引込
地中引込(単独)
地中引込(集合)

■ 高圧につきましては「本柱直接引込」を選択してください。
※あらかじめ地中と判断できる際は「地中引込(単独)」を選択ください。
■ 特別高圧につきましては受電方法が架空・地中いずれであってもシステム上「地中引込(単独)」を選択してください。

■ 本柱直接引込 (下記項目ごとに入力※1※2)
・①②に供給柱 (接続検討回答書を参考)
・③④または⑤⑥に隣接柱 (左右いずれかを入力とし、不明の場合「1」を入力)
・⑦に引込線取付点の高さに「1」を入力
・⑧に引込線の長さに「1」を入力
■ 地中引込(単独) (下記項目ごとに入力※1※2)
・⑧に引込線の長さに「1」を入力

※1 他の番号については入力不要です。(入力した場合、登録時エラーとなります。)
※2 入力条件パターンを参照

※請求書を選択してください。(それ以外は選択不可)

契約者(小売電気事業者)その他

※支払者名義も入力してください。

連絡事項がある場合、入力してください。

※2 入力条件パターン

<凡例> ○: 必須項目 - : 入力不要(不可) ※: 隣接柱③④・⑤⑥は左右いずれかにご入力下さい。

| 入力項目 | ①② 供給柱 | ③④ 隣接柱(左) | ⑤⑥ 隣接柱(右) | ⑦引込線 取付点の高さ | ⑧引込線 の長さ | ⑨電柱から 分岐点までの長さ | ⑩分岐点から 取付点までの長さ |
|----------|-----------|--------------|--------------|----------------|-------------|-------------------|--------------------|
| 本柱直接引込 | ○ | ※○ | ※○ | ○ | ○ | - | - |
| 柱間分岐引込1 | ○ | ※○ | ※○ | ○ | - | ○ | ○ |
| 柱間分岐引込2 | ○ | ※○ | ※○ | ○ | - | ○ | ○ |
| 本柱引下引込 | ○ | ※○ | ※○ | ○ | ○ | - | - |
| 地中引込(単独) | - | - | - | - | ○ | - | - |
| 地中引込(集合) | - | - | - | - | ○ | - | - |

申込登録 (新設) ⑥ 添付

添付ファイルの「ファイル内容」は全角50文字以内で入力ください。
添付ファイルの「ファイル名」は、拡張子含む40文字以内に入力してください。
添付ファイルの容量は5MB以下、総ファイル容量は26MB以下に入力してください。
添付可能なファイルの拡張子は「xls」「xlsx」「pdf」「doc」「docx」「ppt」「pptx」「png」「jpeg」「gif」「png」「bmp」「dwg」「dxf」です。

添付ファイル

| No | ファイル内容 | ファイル名 | 更新日 | 選択 |
|----|---------------------|-------|-----|----|
| 1 | 発電量調整供給基本契約申込書(押印有) | | | |
| 2 | 発電量調整供給基本契約申込書別紙 | | | |
| 3 | 添付1-1 | | | |
| 4 | 添付2 | | | |
| 5 | 単線結線図 | | | |
| 6 | 付近図 | | | |
| 7 | 構内図 | | | |
| 8 | 設備(パネル・PCS等)仕様書 | | | |
| 9 | 接続検討回答書(写) | | | |
| 10 | 系統連系申込書 | | | |
| 11 | 同意書 | | | |
| 12 | | | | |
| 19 | 託送供給のお知らせ | | | |
| 20 | 事業計画認定通知書 | | | |

ダウンロード ファイル削除 アップロード

一時保存 確認

承諾事項にチェックを入力してください。
承諾いただけない場合は、お申込みできません。

全ての入力完了したら『確認』をクリックしてください。

ファイルの添付

- 1 ファイル内容欄に添付するファイルの内容(単線結線図等)を入力
- 2 『参照』をクリックし、添付するファイルを選択
※選択を誤った場合は『クリア』をクリックし、やり直してください
- 3 『アップロード』をクリック

入力途中で中断する場合は『一時保存』をクリックしてください。

※「申込内容一覧検索」から検索し、対象を選択のうえ、「内容照会 / 訂正」をクリック。「内容照会」最下部の「訂正」をクリックし、「申込内容訂正」で再開可能

● 必ずご提出いただく書類

- ・発電量調整供給基本契約申込書(押印有)
- ・発電量調整供給基本契約申込書(別紙)
- ・添付1-1は「系統連系申込書 別紙1-1」
- ※PCS以外は「系統連系申込書 別紙1-2」
- ・添付2は「系統連系申込書 別紙1-3(春夏秋冬の運転パターン)」
- ・単線結線図
- ・付近図
- ・構内図
- ・設備(パネル・PCS等)仕様書
- ・接続検討回答書(写)
- ・系統連系申込書

● 必要に応じてご提出いただく書類

- ・同意書⇒(例)「試行的な取り組み」(ノンファーム)等の出力抑制に関わる書類
- 必要に応じてご提出いただく書類で項目外の添付(12~17をご使用ください)
(例)出力制御機能付PCS等の仕様確認依頼書および仕様書



2. 申込登録

申込登録（契約変更）① 申込種別・サービスメニュー選択

「受電」を選択してください。

「電圧」を選択してください。

「(系統連系)開始希望日」を入力してください。

「申込種別」を選択してください。

「発電量調整供給契約」を選択してください。

契約変更は入力要。

『申込開始』をクリック。

| 申込種別 (Web申込システム) | 申込内容 (従来の申込書) |
|---------------------|--------------------------|
| 新設 | 地点の追加(新設) |
| | 地点の追加(既設・設備変更あり)※撤去新設の新設 |
| 契約変更 | 契約受電電力の変更(設備変更あり) |
| | 契約受電電力の変更(設備変更なし) |
| | 契約受電電力の変更を伴わない設備変更 |
| Web申込システム対象外 | 地点の追加(既設・設備変更なし) |
| | 地点の廃止(設備撤去なし) |
| | 地点の廃止(設備撤去あり) |
| | その他(発電者の名義変更など) |

※新設、契約変更(増設)以外は申込対象外(従来通りメールにてお申込みをお願いします。)

従来の申込書

| | | | |
|---------------------------------------|---|--------------|--------|
| 発電者の名称(発電所名) | マルマスカブシキカイシャ サンカクビル 〇〇株式会社 △△ビル | | |
| 受電地点特定番号*半角22桁 | 1234567891234567891234 | | |
| 発電場所住所 | 〒 123-4567 〇〇県〇〇市〇-〇-〇 | | |
| 受電地点(財産責任分界点) | 発電者の施設した第1号柱上の●●電力の架空引込線と発電者の開閉器電源側接続点 ※受電地点が未定又は変更がなければ「別途協議」、「従来と変更なし」とご記入ください | | |
| 申込内容 | (選択して下さい) | | |
| 発電量調整供給開始希望日 | 〇〇年〇〇月〇〇日 | | |
| 託送供給等約款における発電者に関する事項の遵守について承諾いただいているか | (選択して下さい) | | |
| 契約受電電力 | 受電電力 | 今回: 1,990 kW | 従来: kW |
| | 受電電気方式 | 今回: 交流3相3線式 | 従来: |
| | 受電電圧 | 今回: 6,000 V | 従来: V |
| | 計量電圧 | 今回: 6,000 V | 従来: V |
| 同時最大受電電力 | 今回: 1,990 kW | 従来: kW | |



2. 申込登録

申込登録（契約変更）② 申込基本情報

*** 必須項目**

発調・低圧申込登録 - Web申込システム | 東京電力パワーグリッド株式会社

東京電力パワーグリッド株式会社
ログインユーザ: KKKKKKKKKK +さま

申込基本情報へ 申込者情報へ 発電設備情報へ 配電設備情報へ 工事費等関係情報へ その他確認事項へ

申込種別: 契約変更

系統連系開始希望年月日: 20200601 ※例 20201001 受電方式: [選択]

受電地点特定番号: 03-0012-1000-1068-0000-1462 契約種別: 発電量調整供給契約

A 発電者情報

発電者名義1 名義 (全角) カナ (全角)

B 発電者名義2 名義 (全角) カナ (全角)

発電場所 郵便番号 (半角数字) 住所検索 ※郵便番号を入力し、「住所検索」ボタンを押下ください。

都県～丁目 番地 (半角) 棟番 (半角)

建物名 (全角) 棟 (半角) 号室 (半角)

建物名(カナ) (全角)

C 電話番号1 (半角) 電話番号2 (半角)

申込者情報

電気工事店情報

担当ユーザID (半角) ユーザID照会

工事店番号 (半角) ユーザID照会

A ~ D
現在の登録内容と齟齬がないか確認ください。
※恐れいりますが名義・地番変更あるときは、別途メールにて右記の資料を送付お願いします。

従来の申込書

| | | | |
|-------------------|--|---|---------------------|
| A | 発電者の名称 (発電所名) (カタカナ) ※全角 | マルマスカブシキカイシャ サンカクビル 〇〇株式会社 △△ビル | |
| | 受電地点特定番号*半角22桁 | 1234567891234567891234 | |
| B | 発電場所住所 | 〒 123-4567 〇〇県〇〇市〇-〇-〇 | |
| | 受電地点 (財産責任分界点) | 発電者の施設した第1号柱上の●●電力の架空引込線と発電者の開閉器電源側接続点 ※受電地点が未定又は変更がなければ「別途協議」、「従来と変更なし」とご記入ください | |
| | 申込内容 | (選択して下さい) | |
| | 発電量調整供給開始希望日 | 〇〇年〇〇月〇〇日 | |
| | 託送供給等約款における発電者に関する事項の遵守について承諾いただいているか | (選択して下さい) | |
| | D 契約受電電力 | 受電電力 | 今回: 1,990 kW 従来: kW |
| | | 受電電気方式 | 今回: 交流3相3線式 従来: |
| | | 受電電圧 | 今回: 6,000 V 従来: V |
| | 計量電圧 | 今回: 6,000 V 従来: V | |
| | 同時最大受電電力 | 今回: 1,990 kW 従来: kW | |
| 予備送電サービスA | 契約電力 | 今回: kW 従来: kW | |
| | 受電電圧 | 今回: V 従来: V | |
| | 計量電圧 | 今回: V 従来: V | |
| 予備送電サービスB | 契約電力 | 今回: kW 従来: kW | |
| | 受電電圧 | 今回: V 従来: V | |
| | 計量電圧 | 今回: V 従来: V | |
| 自家消費電力 (所内電力含む) | 今回: 0 kW 従来: kW | | |
| 発電設備容量 (合計) | 今回: 1,990 kW 従来: kW | | |
| パルス受給の要否 | 否 | | |
| C 発電者窓口連絡先 | 会社・所属 | 所属: 〇〇部 氏名: 〇〇 〇〇 | |
| | 氏名 | 〇〇 〇〇 電話番号 03-5678-1234 | |
| 主任技術者名連絡先 | 会社・所属 | 〇〇電気管理事務所 所属: △△部 | |
| | 氏名 | △△ △△ 電話番号 04-1234-5678 | |
| 発電BGコード | 12345 | 発電種類 (選択して下さい) | |
| 固定価格買取制度の利用有無 | (選択して下さい) | | |
| 本申込に関連する接続検討回答書 | JK_16GHZ000000 | | |
| その他特記事項 | <ul style="list-style-type: none"> 受電地点が (複数買取or全量買取) となります。 自動検針方式: 携帯方式希望 設備認定IDを記載 系統コードを記載 地点の追加 (新設) 申込みにあたっては、需給側が接続供給申込み済みであることを明記下さい。 | | |

I はじめに

1 全休メニュー流れ

2 申込登録

3 申込内容照会訂正取消

4 その他の機能

1 全休メニュー流れ

2 申込登録

3 申込内容照会訂正取消

4 その他の機能

1 全休メニュー流れ

2 申込登録

3 申込内容照会訂正取消

4 その他の機能

1 全休メニュー流れ

2 申込登録

3 申込内容照会訂正取消

4 その他の機能

1 全休メニュー流れ

2 申込登録

3 申込内容照会訂正取消

4 その他の機能

1 全休メニュー流れ



2. 申込登録

申込登録（契約変更）③ 申込者情報

接続供給申込の有無を選択します。(需要側)

- ・増設の発電量調整供給申込をする場合は、「供給申込有無区分: 有り」を選択してください。
- ・接続供給申込「有り」の場合は、わかる範囲で「関連供給設計番号」「供給地点特定番号」を入力します。
- ※番号等が不明な場合は入力不要。

従来の申込書

様式PP2-20181001
〇〇年〇〇月〇〇日

(選択して下さい) 御中

発電量調整供給兼基本契約申込書

発電量調整供給等に関する契約について、貴社の託送供給等約款を承認のうえ、以下のとおり申込みます。
なお、受電側接続検討申込書および回答書内容を前提として申込みます。

1. 発電契約者等

| | | | |
|--|--------|-----------------------|---|
| E 発電契約者名 | 名称 | 〇〇株式会社 | 印 |
| | 役職 | 代表取締役 | |
| | 氏名 | 〇〇 〇〇 | |
| | 住所 | 〒△△△-△△△△ 〇〇県〇〇市〇-〇-〇 | |
| 連絡者名 <small>(事務的内容と技術的内容で別の方への連絡をご要望の場合は併記ください)</small> | 所属 | 〇〇部 | 印 |
| | 氏名 | △△ △△ | |
| | 住所 | 〒△△△-△△△△ 〇〇県〇〇市〇-〇-〇 | |
| | 電話・FAX | 04-1234-5678 | |
| E-mail | | *****@〇〇〇.co.jp | |

2. 申込内容

発電量調整供給兼基本契約申込書別紙【発電場所の概要】

| | |
|-----------------------------|-----------------------------------|
| (カタカナ) ※全角 発電者の名称 (発電所名) | マルマスカブシカイシャ サンカクビル 〇〇株式会社 △△ビル |
| 受電地点特定番号*半角22桁 | 1234567891234567891234 |
| 発電場所住所 | 〒 123-4567 〇〇県〇〇市〇-〇-〇 |

※第1号柱上の●●電力の架空引込線と発電者の開閉器電源側接続点

| | |
|-----------------|--|
| 発電BGコード | 12345 |
| 固定価格買取制度の利用有無 | (選択して下さい) |
| 本申込に関連する接続検討回答書 | JK_16GHZ〇〇〇〇〇〇 |
| その他特記事項 | <ul style="list-style-type: none"> ・受電地点が(複数買取or全量買取)となります。 ・自動検針方式: 携帯方式希望 ・設備認定IDを記載 ・系統コードを記載 ・地点の追加(新設)申込みにおいては、需給側が接続供給申込み済みであることを明記下さい。 |



2. 申込登録

申込登録（契約変更）④ 発電設備情報

P94でファイルを添付頂くお申込書には、「同時最大受電電力」を必ずご記入ください。（当社にて内容確認後、登録いたします）

- 太陽光
- 風力
- 水力
- 地熱
- バイオマス(専焼)
- バイオマス(混焼)
- 火力
- 揚水
- 原子力
- W発電
- その他

逆潮流防止リレーなしを選択してください。

BGコードをご入力ください。（予め電力広域的運営推進機関へ申請頂いたコード）
※新規BG入力時は、電力広域的運営推進機関での発番の後、当社へご連絡をお願いいたします。
（当システムでの登録が無いBGコードをご入力の場合、登録が完了いたしません）

系統コードをご入力ください。（予め電力広域的運営推進機関へ申請頂いたコード）
※当社で、電力広域的運営推進機関での発番を確認致しました後、本お申込記載の系統コードと照合致します。

型式と出力が同一の発電設備が複数台ある場合はそのセット数を入力してください。異なる場合は「発電設備内訳②、③」に入力してください。インバータ型式は20桁まで入力できます。20桁を超える場合は、下の「その他発電設備情報」へ入力してください。

「発電設備情報」の項目で、登録ができなかった発電設備内訳がある場合入力します。（石炭火力、石油火力等の発電設備区分も含む）
契約変更内容を入力してください。（例. 既設: 〇〇 kW, 増設分〇〇 kW, 増設後〇〇 kW）

従来の申込書

| 発電量調整供給兼基本契約申込書別紙【発電場所の概要】 | | | |
|---------------------------------------|---|--------------|-------------------|
| （カタカナ）※全角 発電者の名称（発電所名） | マルマスカブシキカイシャ サンカクビル | | |
| 受電地点特定番号*半角22桁 | 〇〇株式会社 △△ビル 1234567891234567891234 | | |
| 発電場所住所 | 〒 123-4567 〇〇県〇〇市〇-〇-〇 | | |
| 受電地点 （財産責任分界点） | 発電者の施設した第1号柱上の●●電力の架空引込線と発電者の開閉器電源側接続点 ※受電地点が未定又は変更がなければ「別途協議」、「従来と変更なし」とご記入ください | | |
| 申込内容 | （選択して下さい） | | |
| 発電量調整供給 開始希望日 | 〇〇年〇〇月〇〇日 | | |
| 託送供給等約款における発電者に関する事項の遵守について承諾いただいているか | （選択して下さい） | | |
| 契約受電電力 | 受電電力 | 今回： 1,990 kW | 従来： kW |
| | 受電電気方式 | 今回： 交流3相3線式 | 従来： |
| | 受電電圧 | 今回： 6,000 V | 従来： V |
| | 計量電圧 | 今回： 6,000 V | 従来： V |
| 同時最大受電電力 | 契約電力 | 今回： kW | 従来： kW |
| | 受電電圧 | 今回： V | 従来： V |
| | 計量電圧 | 今回： V | 従来： V |
| 予備送電サービスA | 契約電力 | 今回： kW | 従来： kW |
| | 受電電圧 | 今回： V | 従来： V |
| | 計量電圧 | 今回： V | 従来： V |
| 予備送電サービスB | 契約電力 | 今回： kW | 従来： kW |
| | 受電電圧 | 今回： V | 従来： V |
| | 計量電圧 | 今回： V | 従来： V |
| 自家消費電力（所内電力含む） | 今回： 0 kW | 従来： kW | |
| 発電設備容量（合計） | 今回： 1,990 kW | 従来： kW | |
| パルス受給の要否 | 否 | | |
| 発電者窓口 連絡先 | 会社・所属 | 所属：〇〇部 | 氏名：〇〇 〇〇 |
| | 氏名 | 〇〇 〇〇 | 電話番号 03-5678-1234 |
| 主任技術者名 連絡先 | 会社・所属 | 〇〇電気管理事務所 | 所属：△△部 |
| | 氏名 | △△ △△ | 電話番号 04-1234-5678 |
| 発電BGコード | 12345 | 発電種類 | （選択して下さい） |
| 固定価格買取制度の利用有無 | （選択して下さい） | | |
| 本申込に関連する接続検討回答書 | JK_16GHZO〇〇〇〇〇〇 | | |
| その他特記事項 | ・受電地点が（複数買取or全量買取）となります。 ・自動検針方式：携帯方式希望 ・設備認定IDを記載 ・系統コードを記載 ・地点の追加（新設）申込みにおいては、需給側が接続供給申込み済みであることを明記下さい。 | | |

I はじめに
II 低圧 発電側
III 高圧・特別高圧 発電側
IV 再生可能エネルギー電気特定卸供給契約申込



2. 申込登録

申込登録（契約変更）⑤ 配電設備情報・工事費等関係情報・その他確認事項

本柱直接引込
柱間分岐引込1
柱間分岐引込2
本柱引下引込
地中引込(単独)
地中引込(集合)

■ 高圧につきましては「本柱直接引込」を選択してください。
※あらかじめ地中と判断できる際は「地中引込(単独)」を選択ください。
■ 特別高圧につきましては受電方法が架空・地中いずれであってもシステム上「地中引込(単独)」を選択してください。

■ **本柱直接引込(下記項目ごとに入力※1※2)**
・①②に供給柱(接続検討回答書を参考)
・③④または⑤⑥に隣接柱(左右いずれかを入力とし、不明の場合「1」を入力)
・⑦に引込線取付点の高さに「1」を入力
・⑧に引込線の長さに「1」を入力
■ **地中引込(単独)(下記項目ごとに入力※1※2)**
・⑧に引込線の長さに「1」を入力

※1 他の番号については入力不要です。(入力した場合、登録時エラーとなります。)
※2 入力条件パターンを参照

※請求書の場合、発送入金確認に数日お時間をいただき、工事費とは別にお振り込み手数料がかかります。

コンビニ・ATM・ネットバンキング
請求書

※請求書を選択してください。(それ以外は選択不可)

契約者(小売電気事業者)その他

※支払者名義も入力してください。

連絡事項がある場合、入力してください。

※必要(発電)場所の付近に電柱等が無い場合、最短の電柱を「供給柱」欄へ入力ください。

引込線取付点の高さ ⑦ m (半角) ※小数点以下第1位まで入力できます。 引込線の長さ ⑧ m (半角)

電柱から分岐点までの長さ ⑨ m (半角) 分岐点から取付点までの長さ ⑩ m (半角)

○ 工事費等関係情報
■ 工事費等支払情報登録

支払方法
支払者
支払者名義
メールアドレス (半角)

支払先住所 郵便番号 (半角数字) 住所検索 ※郵便番号を入力し、「住所検索」ボタンを押下ください。
都県～丁目
番地 (半角) 枝番 (半角)
建物名 (全角) 棟 (半角) 号室 (半角)

電話番号1 (半角) (半角) (半角) (半角)
電話番号2 (半角) (半角) (半角) (半角)

○ その他確認事項
■ 事業計画認定情報 入力例

設備ID (半角) 事業計画認定年月日 ※例 20201001

東京電力パワーグリッドへの連絡事項 ※999文字以内で入力してください。(改行も1文字となります)

東京電力パワーグリッドからの連絡事項 ※999文字以内で入力してください。(改行も1文字となります)

添付ファイルの「ファイル内容」は全角50文字以内で入力ください。
添付ファイルの「ファイル名」は、拡張子含む40文字以内で入力してください。
添付ファイルの容量は5MB以下、総ファイル容量は26MB以下にしてください。
添付可能なファイルの拡張子は「xls」「xlsx」「pdf」「doc」「docx」「ppt」「pptx」「png」「jpeg」「gif」「png」「bmp」「dwg」「dxf」です。

※2 入力条件パターン

<凡例> ○: 必須項目 - : 入力不要(不可) ※: 隣接柱③④・⑤⑥は左右いずれかにご入力下さい。

| 入力項目 | ①② 供給柱 | ③④ 隣接柱(左) | ⑤⑥ 隣接柱(右) | ⑦ 引込線 取付点の高さ | ⑧ 引込線 の長さ | ⑨ 電柱から 分岐点までの長さ | ⑩ 分岐点から 取付点までの長さ |
|----------|-----------|--------------|--------------|--------------------|-----------------|-----------------------|------------------------|
| 本柱直接引込 | ○ | ※○ | ※○ | ○ | ○ | - | - |
| 柱間分岐引込1 | ○ | ※○ | ※○ | ○ | - | ○ | ○ |
| 柱間分岐引込2 | ○ | ※○ | ※○ | ○ | - | ○ | ○ |
| 本柱引下引込 | ○ | ※○ | ※○ | ○ | ○ | - | - |
| 地中引込(単独) | - | - | - | - | ○ | - | - |
| 地中引込(集合) | - | - | - | - | ○ | - | - |

申込登録（契約変更）⑥ 添付

添付ファイル

| No | ファイル内容 | ファイル名 | 更新日 | 選択 |
|----|---------------------|-------|-----|----|
| 1 | 発電量調整供給基本契約申込書(押印有) | | | |
| 2 | 発電量調整供給基本契約申込書別紙 | | | |
| 3 | 添付1-1 | | | |
| 4 | 添付2 | | | |
| 5 | 単線結線図 | | | |
| 6 | 付近図 | | | |
| 7 | 構内図 | | | |
| 8 | 設備(パネル・PCS等)仕様書 | | | |
| 9 | 接続検討回答書(写) | | | |
| 10 | 系統連系申込書 | | | |
| 11 | 同意書 | | | |
| 12 | | | | |
| 19 | 託送供給のお知らせ | | | |
| 20 | 事業計画認定通知書 | | | |

ダウンロード ファイル削除 アップロード

一時保存 確認

▲最上部へ

承諾事項にチェックを入力してください。
承諾いただけない場合は、お申込みできません。

■ 入力途中で中断する場合は「一時保存」をクリックしてください。
※「申込内容一覧検索」から検索し、対象を選択のうえ、「内容照会 / 訂正」をクリック。「内容照会」最下部の「訂正」をクリックし、「申込内容訂正」で再開可能

全ての入力完了したら「確認」をクリックしてください。

ファイルの添付

- 1 ファイル内容欄に添付するファイルの内容(単線結線図等)を入力
- 2 『参照』をクリックし、添付するファイルを選択
※選択を誤った場合は『クリア』をクリックし、やり直してください
- 3 『アップロード』をクリック

● 必要に応じてご提出いただく書類

● 必ずご提出いただく書類

- ・発電量調整供給基本契約申込書(押印有)
- ・発電量調整供給基本契約申込書(別紙)
- ・添付1-1は「系統連系申込書 別紙1-1」
- ※PCS以外は「系統連系申込書 別紙1-2」
- ・添付2は「系統連系申込書 別紙1-3(春夏秋冬の運転パターン)」
- ・単線結線図
- ・付近図
- ・構内図
- ・設備(パネル・PCS等)仕様書
- ・接続検討回答書(写)
- ・系統連系申込書

- ・同意書⇒(例)「試行的な取り組み」(ノンファーム)等の出力抑制に関わる書類
- ・託送供給のお知らせ
- 必要に応じてご提出いただく書類で項目外の添付(12~17をご使用ください)
(例)出力制御機能付PCS等の仕様確認依頼書および仕様書

I はじめに

II 低圧発電側

III 高圧・特別高圧発電側

IV 再生可能エネルギー電気特定卸供給契約申込

1 全申込の流れ

2 申込登録

3 申込内容照会訂正取消

4 その他の機能

1 全体イメージの流れ

2 申込登録

3 申込内容照会訂正取消

4 その他の機能

1 W/Bが許可について

2 全体イメージの流れ

3 申込登録

4 申込内容照会訂正取消



3. 申込内容照会・訂正・取消

申込内容照会

1

当社からのご連絡事項を記載いたしますので、確認してください。

ファイルのダウンロード
1 選択欄によりダウンロードするファイルを選択
2 『ダウンロード』をクリック

■お申込みを取り消す場合は『**取消**』をクリックしてください。
「申込確認」P95へ

■申込内容を訂正する場合は『**訂正**』をクリックしてください。
「申込内容訂正」P99へ

申込種別により、表示される項目が異なります

工程状況と申込の訂正・取消の可否

| 工程状況 | 工程内容 | 画面入力 | | 通知メール |
|--------------|---|-------------|----|--------------------------------|
| | | 訂正 | 取消 | |
| 一時保存 | ・申込前の一時保存中 | ○ | ○ | — |
| 申込受付待ち | ・申込済(受付前の状態) | ○ | ○ | — |
| 再申込待ち | ・申込内容不備等による差し戻し後、小売電気事業者さまによる再確認中(申込前の状態) | ○ | ○ | — |
| 申込受付処理中 | ・申込受付中 | × (参照のみ) | ○ | 発電量調整供給契約申込みの受領連絡と今後のお手続きのお知らせ |
| 申込受付済(供給確認中) | ・申込受付が完了し、供給側の申込受付待ち | × (参照のみ) | ○ | — |
| 申込受付済(設計中) | ・工事内容を設計中 | × (参照のみ) | ○ | — |
| 事業計画認定待ち | ・事業計画認定通知書の提出待ち | ○ | ○ | — |
| 事業計画認定受領 | ・事業計画認定通知書の提出済 | × (参照のみ) | ○ | — |
| 発調契約締結済 | ・発調契約締結済 | × (参照のみ) | ○ | 供給承諾のお知らせ |
| 落成連絡待ち | ・設計、用地交渉完了、落成連絡待ち | × (参照のみ) | ○ | — |
| 落成連絡済 | ・お客さま施工工完了連絡済 | × (参照のみ) | ○ | — |
| 落成受付済 | ・お客さま施工工完了連絡受付済 | × (参照のみ) | ○ | — |
| 連系完了 | ・系統連系済 | × (参照のみ) | × | 系統連系完了のお知らせ |
| 運転開始前 | ・系統連系完了、発電設備の準備運転開始もしくは運転中 | × (参照のみ) | × | — |
| 運転開始済 | ・発電設備の本番稼働(運転)開始済 | × (参照のみ) | × | — |
| 申込取消 | ・申込取消済 | × | × | — |

<凡例> ○：全項目訂正可能 ×：訂正不能

I はじめに

1 全項目訂正・流れ

2 申込登録

3 申込内容照会訂正・取消

4 その他の機能

1 全体メニュー・流れ

2 申込登録

3 申込内容照会訂正・取消

4 その他の機能

Web 訂正可能について

2 全体メニュー・流れ

3 申込登録

4 申込内容照会訂正・取消

Ⅲ 高圧・特別高圧 発電側

Ⅳ 再生可能エネルギー電気特定卸供給契約申込



4. その他の機能

工程照会

東京電力パワーグリッド株式会社

ログインユーザ:XXXXXXXXXXXXXXXXXXXXさま

工程照会 | 戻る | メニュー |

| | |
|------------------|--|
| ■申込情報 | |
| 申込番号 | 9999999999999 設計番号 9WWW999 工程状況 申込受付待ち |
| 供給/受電地点特定番号 | 99-9999-9999-9999-9999 |
| 需要場所/発電場所住所 | 都県~丁目 KKKKKKKKKK |
| 番地 | XXXXX 枝番 XXXXX |
| 建物名(漢字) | KKKKKKKKKK |
| 棟番号 | XXXX 号室 XXXXX |
| 需要者/発電者名義1 | KKKKKKKKKK |
| 需要者/発電者名義2 | |
| 送電(連系)希望日 | 9999/99/99 申込種別 ----- |
| 接続送電サービスメニュー | ----- 契約決定方法 ----- |
| 契約容量/電力 | 5000VA/W |
| 契約電力 | 999999kW |
| 契約設備電力 | 99kVA/kW |
| 契約種別(従前の電気メニュー) | KKKKKKKKKK 契約決定方法(従前の電気メニュー) ----- |
| メール通知要否(小売電気事業者) | XX |
| メール通知要否(主任技術者) | XX |
| ■工程情報 | |
| 契約情報登録依頼日 | メール通知 |
| 設備情報登録依頼日 | メール通知 |
| 申込日 | 9999/99/99 |
| 申込受付完了日 | メール通知 |
| 供給承諾日 | メール通知 |
| 落成連絡依頼日 | メール通知 |
| 落成登録日 | |
| 落成登録取消依頼日 | |
| 落成受付日 | |
| 屋内配線工事完了(予定)日 | |
| 工事完了予定日 | |
| 調査未完了結果登録日 | メール通知 |
| 送電確定日(最新) | メール通知 |
| ■契約情報 | |
| 接続供給開始(廃止)日 | メール通知 |
| ■工事費情報 | |
| 工事費要否 | |
| 請求金額 | |
| うち消費税等相当額 | |
| ■工事費内訳 | |
| 請求科目1 | |
| 請求金額1 | |
| うち消費税等相当額1 | |
| 請求科目2 | |
| 請求金額2 | |
| うち消費税等相当額2 | |
| 請求科目3 | |
| 請求金額3 | |
| うち消費税等相当額3 | |
| ■お支払情報 | |
| 支払情報登録依頼日 | メール通知 |
| 支払情報登録日 | |
| 支払方法 | |
| 支払期限日 | |
| 請求日 | メール通知 |
| 入金再確認依頼日 | メール通知 |
| 入金日 | メール通知 |
| 入金日(銀行処理日) | |

© TEPCO Power Grid, Inc.

工程状況と申込の訂正・取消の可否

| 工程状況 | 工程内容 | 画面入力 | | 通知メール |
|--------------|---|------|----|--------------------------------|
| | | 訂正 | 取消 | |
| 一時保存 | ・申込前の一時保存中 | ○ | ○ | — |
| 申込受付待ち | ・申込済(受付前の状態) | ○ | ○ | — |
| 再申込待ち | ・申込内容不備等による差し戻し後、小売電気事業者さまによる再確認中(申込前の状態) | ○ | ○ | — |
| 申込受付処理中 | ・申込受付中 | × | ○ | 発電量調整供給契約申込みの受領連絡と今後のお手続きのお知らせ |
| 申込受付済(供給確認中) | ・申込受付が完了し、供給側の申込受付待ち | × | ○ | — |
| 申込受付済(設計中) | ・工事内容を設計中 | × | ○ | — |
| 事業計画認定待ち | ・事業計画認定通知書の提出待ち | ○ | ○ | — |
| 事業計画認定受領 | ・事業計画認定通知書の提出済 | × | ○ | — |
| 発調契約締結済 | ・発調契約締結済 | × | ○ | 供給承諾のお知らせ |
| 落成連絡待ち | ・設計、用地交渉完了、落成連絡待ち | × | ○ | — |
| 落成連絡済 | ・お客さま施工工事完了連絡済 | × | ○ | — |
| 落成受付済 | ・お客さま施工工事完了連絡受付済 | × | ○ | — |
| 連系完了 | ・系統連系済 | × | × | 系統連系完了のお知らせ |
| 運転開始前 | ・系統連系完了、発電設備の準備運転開始もしくは運転中 | × | × | — |
| 運転開始済 | ・発電設備の本番稼働(運転)開始済 | × | × | — |
| 申込取消 | ・申込取消済 | × | × | — |

<凡例> ○: 全項目訂正可能 ×: 訂正不能



4. その他の機能

落成連絡登録

落成情報を入力してください。
※お客さま施工
工事完了日

■ 落成連絡の登録完了後、落成連絡を取り消す場合は『落成取消』をクリックしてください。
「落成連絡確認」 P104 へ

連絡希望の有無・担当者を入力してください。

■ 入力が完了したら『確認』をクリックしてください。
「落成連絡確認」 P104 へ

落成連絡確認

メッセージエリア
『確認』クリックから遷移した場合、メッセージエリアに「以下の内容を登録します。よろしいでしょうか。」と表示されます。
『落成取消』クリックから遷移した場合、メッセージエリアに「以下の内容を削除します。よろしいでしょうか。」と表示されます。

■ 入力内容の確認が完了し、誤りがない場合は『実行』をクリックしてください。
「申込内容一覧検索」 P73 へ

■ 誤りがある場合は最上部の『↑戻る』をクリックし、「落成連絡登録」へ戻ってください。

発電側 (再エネ特定卸)

| | | | |
|----------------------------|---------------|-----------------------------------|-------------|
| IV 再生可能エネルギー電気特定卸供給契約申込 | 1 Web受付可否について | 再エネ特定卸供給申込Web受付可否について…………… | 107 |
| | 2 全体イメージ・流れ | 再エネ特定卸供給申込み受付の流れについて…………… | 109 |
| | | 全体イメージ…………… | 111 |
| | 3 申込登録 | 託送トップメニュー…………… | 113 |
| | | 申込管理メニュー…………… | 114 |
| | | 申込内容一覧検索…………… | 115 |
| | | 申込登録（新規）① 申込種別・サービスメニュー選択 …… | 116 |
| | | 申込登録（新規）② 申込基本情報 …… | 117 |
| | | 申込登録（新規）③ 申込者情報・発電設備情報・その他確認事項 …… | 119 |
| | | 申込登録（新規）④ 添付 …… | 121 |
| | | 申込確認…………… | 122 |
| | | 申込内容照会…………… | 123 |
| | | 4 申込内容照会・訂正・取消 | 申込内容訂正…………… |
| | 申込取消確認…………… | | 126 |

発調：発電量調整供給契約

卸：発電量調整供給契約 兼 再生可能エネルギー電気特定卸供給契約

※受給契約の申込（操作ガイド）は、別途HPをご確認ください。



1.Web受付可否について

再エネ特定卸供給申込Web受付可否について

再エネ特定卸供給は申込内容によっては Web でお申込みできないものがございます。

| 申込内容 | 対象地点受給状態 | Web 申込可否 | |
|------------------|----------|----------|--|
| 新規申込 (基本契約なし) | - | × | ・左表の○についてのみWebにてお申込みを受付いたします。 |
| 新設 | 送配買取 | ○ | |
| | 小売買取 | × | ・その他については従来通り申込書類一式を nsc-oroshi@tepcoco.jp へ送付し、お申込みください。 |
| | 新設 | ○注 | |
| 廃止 | - | × | 注：新設発電所のお申込みは、受給契約申込の ステータスが、「接続契約締結済」～「落成 連絡済」の地点のみお申込みを受付いたし ます。 |
| 名義変更 | - | × | |
| 契約電力変更 | - | × | |
| BG変更 | - | × | |

受給契約申込(新增設)ステータス遷移



再エネ特定卸供給Web申込可
(受給契約新設同時開始)

受給契約開始日翌日以降
再エネ特定卸供給Web申込可

I はじめに

1 全体メニュー流れ

2 申込登録

3 申込内容照会訂正取消

4 その他の機能

1 全体メニュー流れ

2 申込登録

3 申込内容照会訂正取消

4 その他の機能

1 WEB受付可否について

2 全体メニュー流れ

3 申込登録

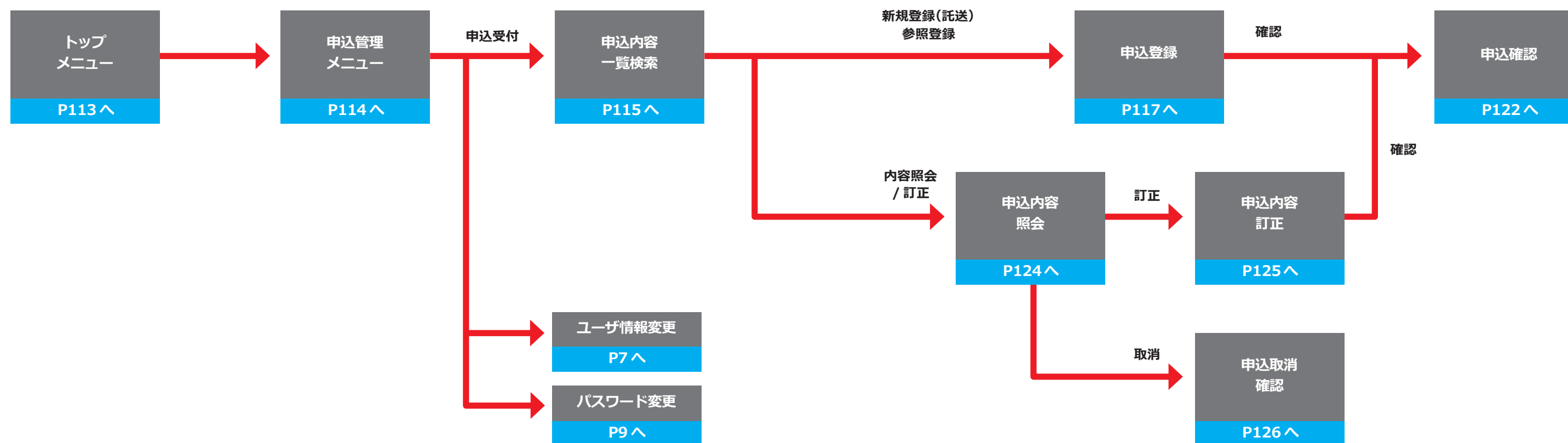
4 申込内容照会訂正取消



2. 全体イメージ・流れ

小売電気事業者さま用

全体イメージ



I はじめに

1 全体イメージ流れ

II 低圧発電側

2 申込登録

3 申込内容照会訂正取消

4 その他の機能

III 高圧・特別高圧発電側

1 全体イメージ流れ

2 申込登録

3 申込内容照会訂正取消

4 その他の機能

IV 再生可能エネルギー電気特定卸供給契約申込

1 WEB操作ガイドについて



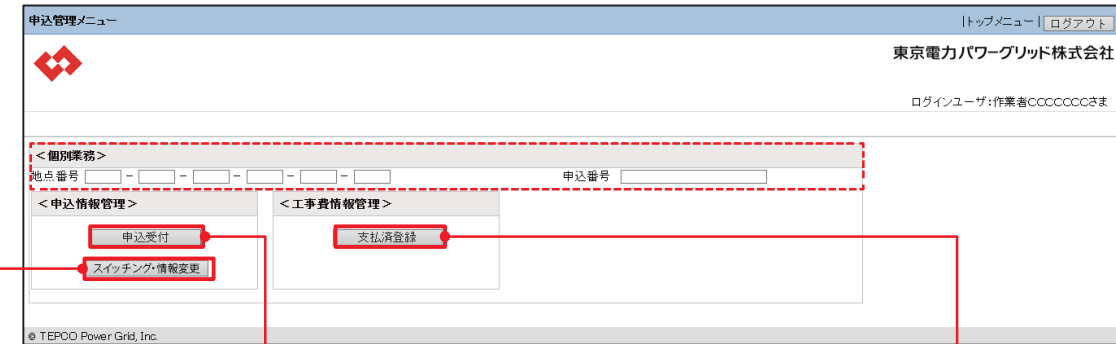
3. 申込登録 (新規)

託送トップメニュー



「申込管理メニュー」 P114へ

申込管理メニュー



「申込内容一覧検索」 P115へ

申込の新規登録、内容照会、訂正・取消および落成連絡の登録・取消、工程状況の照会を行います。
※地点番号、申込番号をご入力の際は、クリックした場合、「申込内容一覧検索」の検索条件へ地点番号、申込番号が引き継がれます。両番号を入力した場合は申込番号が優先されます。

需要側のSW申込受付へ
500kW以上のSW申込で使用します。(需要側高圧以上専用)
発電側の申込では使用しません。

需要側のみで使用のため、発電側の申込では使用しません。

I はじめに

1 全体イメージ流れ

2 申込登録

3 申込内容照会訂正取消

4 その他の機能

1 全体イメージ流れ

2 申込登録

3 申込内容照会訂正取消

4 その他の機能

1 全体イメージ流れ

2 申込登録

3 申込内容照会訂正取消

4 その他の機能

1 全体イメージ流れ

2 申込登録

3 申込内容照会訂正取消

4 その他の機能

IV 再生可能エネルギー電気特定卸供給契約申込



3. 申込登録 (新規)

申込内容一覧検索

東京電力パワーグリッド株式会社

検索条件

申込区分: 託送

電圧区分: [選択]

供給/受電地点特定番号: [選択]

店所コード: [選択]

需要場所/発電場所住所: [選択]

需要者/発電者名義1 (カナ): [入力]

需要者/発電者名義2 (カナ): [入力]

工事店番号: [入力]

検索

| No | 選択 | 申込番号 | 設計番号 | 需要者/発電者名義 | 需要場所/発電場所住所 | 申込日 | 希望日 | 申込種別 | 発電設備 | 工程状況 |
|------|----------------------------------|----------------|----------|--------------|----------------|----------|----------|-------|------|----------------|
| 1000 | <input checked="" type="radio"/> | 1234567890123 | 1AB1234 | KT2 25 従量電灯 | 東京都三鷹市深大寺 + | 20/04/01 | 20/04/30 | 契約変更 | 地熱 | 申込受付中 |
| 2 | <input type="radio"/> | XXXXXXXXXX+XXX | XXXXXXXX | KKKKKKKKKK + | KKKKKKKKKKKK + | 99/99/99 | 99/99/99 | KKKKK | 太陽光 | KKKKKKKKKK + K |
| 3 | <input type="radio"/> | XXXXXXXXXX+XXX | XXXXXXXX | KKKKKKKKKK + | KKKKKKKKKKKK + | 99/99/99 | 99/99/99 | KKKKK | 風力 | KKKKKKKKKK + K |
| 4 | <input type="radio"/> | XXXXXXXXXX+XXX | XXXXXXXX | KKKKKKKKKK + | KKKKKKKKKKKK + | 99/99/99 | 99/99/99 | KKKKK | 水力 | KKKKKKKKKK + K |

新規登録(発電) 新規登録(託送) 参照登録 内容照会/訂正 落成連絡 工程照会

申込登録 (新規) ① 申込種別・サービスメニュー選択

東京電力パワーグリッド株式会社

申込種別・サービスメニュー選択

申込契約区分: 供給 受電

電圧区分: 特別高圧・高圧 低圧

接続供給(系統連系)開始希望日/接続供給撤去希望日: 99999999 ※例 20180401

供給/受電地点特定番号: [入力]

サービスメニュー: 発電量調整供給契約兼卸契約

契約決定方法: [選択]

内線工事有無: [選択]

一括申込(低圧新設):

申込開始

- 新規で作成する場合は、『新規登録(託送)]をクリック。
「申込種別・サービスメニュー選択」 P116 へ
- 既にお申込済の申込内容を流用される場合は、検索結果から該当申込を選択の上、『参照登録]をクリック。
「申込種別・サービスメニュー選択」 P116 へ
- 既にお申込済の申込内容照会・訂正・取消をされる場合は、検索結果から該当申込を選択の上『内容照会 / 訂正]をクリック。
「申込内容照会」 P123 へ

- 「受電」を選択してください。
- 「電圧」を選択してください。
- 「(系統連系)開始希望日」を入力してください。
- 「新設」を選択してください。
- 「発電量調整供給契約兼卸契約」を選択。
- 申込地点の受電地点特定番号を入力。
- 入力後、『申込開始]をクリック。

I はじめに

II 低圧発電側

III 高圧・特別高圧発電側

IV 再生可能エネルギー電気特定卸供給契約申込



3. 申込登録 (新規)

申込登録 (新規) ② 申込基本情報

発調兼卸-低圧申込登録 - Web申込システム | 東京電力パワーグリッド株式会社

東京電力パワーグリッド株式会社
ログインユーザ: KKKKKKKKK +さま

申込基本情報へ 申込者情報へ 発電設備情報へ その他確認事項へ

*は、必須入力項目です

申込基本情報

申込種別: 新設

卸供給開始希望年月日: 20200601 ※例 20201001

受電地点特定番号: []

契約種別: 発電量調整供給契約兼卸契約

受電方式: 1

受電電圧: 100/200V

受電電圧: 200V

受電電圧: 60kV (特高)

受電電圧: 140kV以上

発電者情報 入力例

発電者名義: [] (全角)

カナ: [] (全角)

発電所名: [] (全角)

カナ: [] (全角)

発電場所

郵便番号: [] (半角数字) 住所検索 ※郵便番号を入力し、「住所検索」ボタンを押下ください。

都府県~丁目: []

番地: [] (半角) 枝番: [] (半角)

建物名: [] (全角) 棟: [] (半角) 号室: [] (半角)

建物名(カナ): [] (全角)

電話番号1: [] (半角)

電話番号2: [] (半角)

申込者情報

小売電気事業者情報

会社名: KKKKKKKKK + KKKKKKKKK + KKKKKKKKK + KKKKK

所属: [] (全角)

担当者名: [] (全角)

低圧

- 単相2線式100V
- 単相2線式200V
- 単相3線式100/200V
- 3相3線式200V
- 3相4線式200V

特別高圧・高圧

- 3相3線式高圧6kV
- 3相3線式20kV
- 3相3線式60kV (特高)
- 3相3線式140kV以上

従来の申込書

Excel 2016 スプレッドシート

発調兼卸-低圧申込登録 - Web申込システム | 東京電力パワーグリッド株式会社

別紙【発電場所の概要】(連記式)

| No | 供給開始希望日 | 発電者の名称(発電所名) | 受電地点特定番号 | 郵便番号 | 都道府県~市区町村~町字 | 丁目 |
|----|------------|--------------|----------------------|----------|--------------|----|
| 0 | 2019/10/01 | 〇〇ハツチンシヨ | 03003230111222221111 | 123-4567 | 東京都△△区□□ | 1 |

Excel 2016 スプレッドシート

発調兼卸-高圧・特別高圧申込登録 - Web申込システム | 東京電力パワーグリッド株式会社

別紙【発電場所の概要】(連記式)

低圧: グレーの部分は記載不要

| 受電地点特定番号 | 郵便番号 | 都道府県~市区町村~町字 | 丁目 | 番地 | 号 | 建物名 |
|----------------------|----------|--------------|----|----|---|--------|
| 03003230111222221111 | 123-4567 | 東京都△△区□□ | 1 | 1 | 1 | 〇〇ビル1階 |

Excel 2016 スプレッドシート

発調兼卸-再生可能エネルギー電気特定卸供給契約申込登録 - Web申込システム | 東京電力パワーグリッド株式会社

別紙【発電場所の概要】(連記式)

契約受電電力(今回)

| 受電電力(kW) | 受電電圧方式 | 受電電圧(V) | 計量電圧(V) | 同時最大受電電力(kW) | 受電電力(kW) |
|----------|---------|---------|---------|--------------|----------|
| 5.1 | 交流単相3線式 | 100/200 | 100/200 | | |

I はじめに
II 低圧発電側
III 高圧・特別高圧発電側
IV 再生可能エネルギー電気特定卸供給契約申込



3. 申込登録 (新規)

申込登録 (新規) ③ 申込者情報・発電設備情報・その他確認事項

The form contains the following sections and fields:

- 申込者情報** (Applicant Information): 会社名, 所属, 担当者名 (名義, カナ), 電話番号, メールアドレス, 通知メール受信.
- 発電設備情報** (Power Generation Equipment Information): 発電設備区分 (太陽光, 風力, 水力, 地熱, バイオマス(専売), バイオマス(混売), W発電), BGコード, 系統コード, 卸契約受電電力, FIT特例.
- その他確認事項** (Other Confirmation Items): 東京電力パワーグリッドへの連絡事項, 東京電力パワーグリッドからの連絡事項.

Red annotations E through J highlight specific fields and sections. A red box labeled 'I' is also present near the power generation equipment section.

E
G
H
J

I

発電所新設と同時申込の場合は、受給契約申込とマッチングさせるため、受給契約の申込番号の記載が必須です。
(既に送配電買取となっている発電所への申込みは記載不要)

BGコード, 系統コードとも発電種別を該当の特例制度のものを使用してください。

The search results table is as follows:

| No | 選択 | 申込番号 | 設計番号 |
|------|----------------------------------|----------------|----------|
| 1000 | <input checked="" type="radio"/> | 1234567890123 | 1A1234 |
| 2 | <input type="radio"/> | XXXXXXXXXX+XXX | XXXXXXXX |
| 3 | <input type="radio"/> | XXXXXXXXXX+XXX | XXXXXXXX |
| 4 | <input type="radio"/> | XXXXXXXXXX+XXX | XXXXXXXX |

従来の申込書

| 受電電力(kW) | 受電電圧(V) | 計量電圧(V) | 同時最大受電電力(kW) | 受電電力(kW) |
|----------|---------|---------|--------------|----------|
| 5.1 | 交流単相3線式 | 100/200 | | |

| 発電BGコード | 発電種類 | 固定価格買取制度の利用有無 | 買取方法 |
|---------|------|--------------------|-----------------|
| AB000 | 太陽光 | 利用する 特例制度①(送配電・変動) | 受電地点が全量買取となります。 |

| 設備ID | 系統コード | その他特記事項 | 予備 |
|------------|-------|-------------------------|----|
| A000000000 | 30000 | 送配電買取と同日付で再エネ特定卸供給開始希望。 | |

I はじめに
II 低圧発電側
III 高圧・特別高圧発電側
IV 再生可能エネルギー電気特定卸供給契約申込



3. 申込登録 (新規)

申込登録 (新規) ④ 添付

添付ファイルの「ファイル内容」は全角50文字以内で入力ください。
添付ファイルの「ファイル名」は、拡張子含む40文字以内に入力してください。
添付ファイルの容量は5MByte以下、総ファイル容量は26MByte以下に入力してください。
添付可能なファイルの拡張子は「.xls」「.xlsx」「.pdf」「.doc」「.docx」「.ppt」「.pptx」「.jpg」「.jpeg」「.gif」「.png」「.bmp」「.dwg」「.dxf」です。

| No | ファイル内容 | ファイル名 | 更新日 | 選択 |
|----|---------------------------------|-------|-----|----|
| 1 | 再エネ電気特定卸供給契約申込書(小売電気事業者)(押印有) | | | |
| 2 | 再エネ電気特定卸供給契約申込書(小売電気事業者)(Excel) | | | |
| 3 | 再エネ電気特定卸供給承諾書(発電者)(押印有) | | | |
| 4 | | | | |
| 5 | | | | |
| 6 | | | | |
| 7 | | | | |
| 8 | | | | |
| 9 | | | | |

ダウンロード ファイル削除 アップロード

承諾事項

- 託送約款規定における需要者(発電者)に関する事項の遵守を需要者(発電者)に承諾いただいております。
- 再生可能エネルギー電気卸供給約款等を承諾のうえ、東電PGに再生可能エネルギー電気の卸供給を申込します。
- 添付資料の内容は、ネットワークサービスセンター以外の弊社関係部署に必要に応じて開示されることを承諾します。

一時保存 確認

承諾事項にチェックを入力してください。承諾いただけない場合は、お申込みできません。

全ての入力が完了したら『確認』をクリックしてください。

ファイルの添付

- 1 ファイル内容欄に添付するファイルの内容(再エネ電気特定卸供給承諾書(発電者)(押印有)等)を入力
- 2 『参照』をクリックし、添付するファイルを選択
※選択を誤った場合は『クリア』をクリックし、やり直してください
- 3 『アップロード』をクリック

■入力途中で中断する場合は『一時保存』をクリックしてください。

※「申込内容一覧検索」から検索し、対象を選択のうえ、「内容照会/訂正」をクリック。「内容照会」最下部の「訂正」をクリックし、「申込内容訂正」で再開可能

●必ずご提出いただく書類

- ・再エネ電気特定卸供給契約申込書(小売電気事業者) (押印有)
- ・再エネ電気特定卸供給契約申込書(小売電気事業者) (Excel)
- ・再エネ電気特定卸供給承諾書(発電者) (押印有)

申込確認

発調兼卸-低圧申込確認 - Web申込システム | 東京電力パワーグリッド株式会社

東京電力パワーグリッド株式会社

ログインユーザ: KKKKKKKKK +さま

ID: LVA2Z210002 以下の内容を「XX」します。よろしいでしょうか。

申込基本情報

| | | | |
|------------|---------------|------|---------------|
| 申込番号 | 1102000000961 | 申込日 | yyyy/mm/dd |
| 申込種別 | 新設 | 工程状況 | 申込受付待ち |
| 卸供給開始希望年月日 | yyyy/mm/dd | 受電方式 | 単相3線式100/200V |
| | | | 発電量調整供給契約兼卸契約 |

更新者情報

| | | |
|-------|------------|---------------------|
| 申込登録者 | XXXXXXXXXX | yyyy/mm/dd hh:mm:ss |
| 受領実行者 | | |
| 差異実行者 | | |
| 最終更新者 | XXXXXXXXXX | yyyy/mm/dd hh:mm:ss |

実行

メッセージエリア

- 「申込登録」から遷移した場合、メッセージエリアに「以下の内容を登録します。よろしいでしょうか。」と表示されます。
- 「申込訂正」から遷移した場合、メッセージエリアに「以下の内容を訂正します。よろしいでしょうか。」と表示されます。
- 「申込内容照会」の『取消』クリックから遷移した場合、メッセージエリアに「以下の内容を削除します。よろしいでしょうか。」と表示されます。

■入力・訂正内容の確認が完了し、誤りがない場合は『実行』をクリックしてください。

「申込内容一覧検索」P115へ

※上部メッセージエリアに託送申込番号が表示されます。

■誤りがある場合は最上部の『戻る』をクリックし、「申込登録」「申込訂正」へ戻ってください。

申込種別により、表示される項目が異なります

I はじめに

1 全体イメージ流れ

2 申込登録

3 申込内容照会訂正取消

4 その他の機能

1 全体イメージ流れ

2 申込登録

3 申込内容照会訂正取消

4 その他の機能

1 全体イメージ流れ

2 申込登録

3 申込内容照会訂正取消

4 その他の機能

1 全体イメージ流れ

2 申込登録

3 申込内容照会訂正取消

4 その他の機能



4. 申込内容照会・訂正・取消

申込内容照会

4

1

2

3

5

<検索・選択方法>

- 1 「卸」を選択
- 2 「検索条件」を入力
※申込年月日 例) 2020年4月1日の場合 20200401
- 3 「検索」をクリック
- 4 「選択」により目当ての既申込を選択
- 5 「内容照会/訂正」をクリック

1

2

当社からのご連絡事項を記載いたしますので、確認してください。

ファイルのダウンロード
1 選択欄によりダウンロードするファイルを選択
2 『ダウンロード』をクリック

■お申込みを取り消す場合は『**取消**』をクリックしてください。
「申込取消確認」 P126へ

■申込内容を訂正する場合は『**訂正**』をクリックしてください。
「申込内容訂正」 P125へ

申込種別により、表示される項目が異なります

I はじめに

II 低圧発電側

III 高圧・特別高圧発電側

IV 再生可能エネルギー電気特定卸供給契約申込



4. 申込内容照会・訂正・取消

申込内容訂正

⚠ 申込登録と同様に訂正する項目を再入力・再選択してください。

■全ての訂正を完了したら『確認』をクリックしてください。

「申込確認」 P122 へ

申込種別により、表示される項目が異なります

申込取消確認

■ 申込内容を確認のうえ、取消案件で相違ない場合は『実行』をクリックしてください。

「申込内容一覧検索」 P115 へ

申込種別により、表示される項目が異なります

I はじめに

1 全体的メニュー流れ

2 申込登録

3 申込内容照会訂正取消

4 その他の機能

1 全体メニュー流れ

2 申込登録

3 申込内容照会訂正取消

4 その他の機能

1 全体メニュー流れ

2 申込登録

3 申込内容照会訂正取消

4 その他の機能

1 全体メニュー流れ

2 申込登録

3 申込内容照会訂正取消

4 その他の機能