

Web申込システム

発電側操作ガイド（発調・卸）

発調：発電量調整供給契約

卸：発電量調整供給契約 兼 再生可能エネルギー電気特定卸供給契約

※受給契約の申込（操作ガイド）は、別途 HP をご確認ください。

システム推奨環境

< OS > Windows 8/10

< ブラウザ > Internet Explorer 11
Google Chrome

ご利用可能時間

< Web申込システム > 6時～24時

< 情報公開 > 24時間稼働

2020年10月

東京電力パワーグリッド株式会社

【2020.10 目的外使用・複製・転載禁止 東京電力パワーグリッド株式会社】



東京電力パワーグリッド株式会社



本ガイドは、Web申込システム操作ガイドです。

CONTENTS

< Web 申込システム >

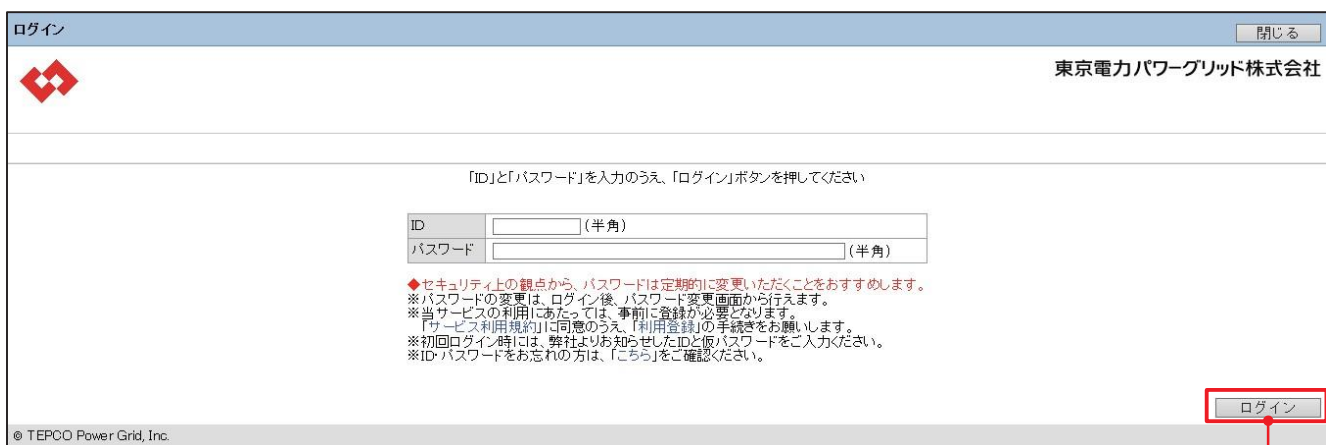
I はじめに	ログイン・メニュー画面	3	
	サービス利用申請用メールアドレス登録	4	
	サービス利用申請登録	5	
	ユーザ情報変更	7	
	パスワード変更	9	
	ユーザID照会申請	10	
	パスワード再設定申請	11	
	エラー紹介	12	
	【参考】店所コード一覧	13	
	II 低圧発電側	1 全体イメージ・流れ	15
		2 申込登録	37
		3 申込内容照会・訂正・取消	55
		4 その他の機能	60
		3 申込登録	25
		申込登録(新設)① 申込種別・サービスメニュー選択	27
申込登録(新設)② 申込基本情報		29	
申込登録(新設)③ 申込者情報		31	
申込登録(新設)④ 発電設備情報		33	
申込登録(新設)⑤ 配電設備情報		35	
申込登録(新設)⑥ 工事費等関係情報・その他確認事項		37	
申込登録(新設)⑦ 添付		39	
申込登録(契約変更)① 申込種別・サービスメニュー選択		41	
申込登録(契約変更)② 申込基本情報		43	
申込登録(契約変更)③ 申込者情報		45	
申込登録(契約変更)④ 発電設備情報		47	
申込登録(契約変更)⑤ 配電設備情報		49	
申込登録(契約変更)⑥ 工事費等関係情報・その他確認事項		51	
申込登録(契約変更)⑦ 添付		53	
申込確認		55	
申込内容照会	56		
工程状況と申込の訂正・取消の可否	57		
申込内容訂正	59		
工程照会	60		
工程状況と申込の訂正・取消の可否	61		
落成連絡登録	61		
落成連絡確認	62		

III 高圧・特別高圧発電側	1 全体イメージ・流れ	65
	2 申込登録	75
	3 申込内容照会・訂正・取消	95
	4 その他の機能	102
	1 全体イメージ・流れ	67
	新規申込みの流れ	69
	落成連絡の流れ	69
	申込みの再開・再申込、訂正・取消、工程照会の流れ	70
	託送トップメニュー	71
	申込管理メニュー	72
	申込内容一覧検索	73
	申込登録(新設)① 申込種別・サービスメニュー選択	75
	申込登録(新設)② 申込基本情報	77
	申込登録(新設)③ 申込者情報	79
	申込登録(新設)④ 発電設備情報	81
申込登録(新設)⑤ 配電設備情報・工事費等関係情報・その他確認事項	83	
申込登録(新設)⑥ 添付	84	
申込登録(契約変更)① 申込種別・サービスメニュー選択	85	
申込登録(契約変更)② 申込基本情報	87	
申込登録(契約変更)③ 申込者情報	89	
申込登録(契約変更)④ 発電設備情報	91	
申込登録(契約変更)⑤ 配電設備情報・工事費等関係情報・その他確認事項	93	
申込登録(契約変更)⑥ 添付	94	
申込確認	95	
申込内容照会	97	
工程状況と申込の訂正・取消の可否	98	
申込内容訂正	99	
工程照会	101	
工程状況と申込の訂正・取消の可否	102	
落成連絡登録	103	
落成連絡確認	104	
IV 再生可能エネルギー電気特定卸供給契約申込	1 Web受付可否について	107
	2 全体イメージ・流れ	111
	3 申込登録	116
	4 申込内容照会・訂正・取消	122
	再生エ特定卸供給申込Web受付可否について	107
	再生エ特定卸供給申込み受付の流れについて	109
	全体イメージ	111
	託送トップメニュー	113
	申込管理メニュー	114
	申込内容一覧検索	115
	申込登録(新規)① 申込種別・サービスメニュー選択	116
	申込登録(新規)② 申込基本情報	117
	申込登録(新規)③ 申込者情報・発電設備情報・その他確認事項	119
	申込登録(新規)④ 添付	121
	申込確認	122
申込内容照会	123	
申込内容訂正	125	
申込取消確認	126	

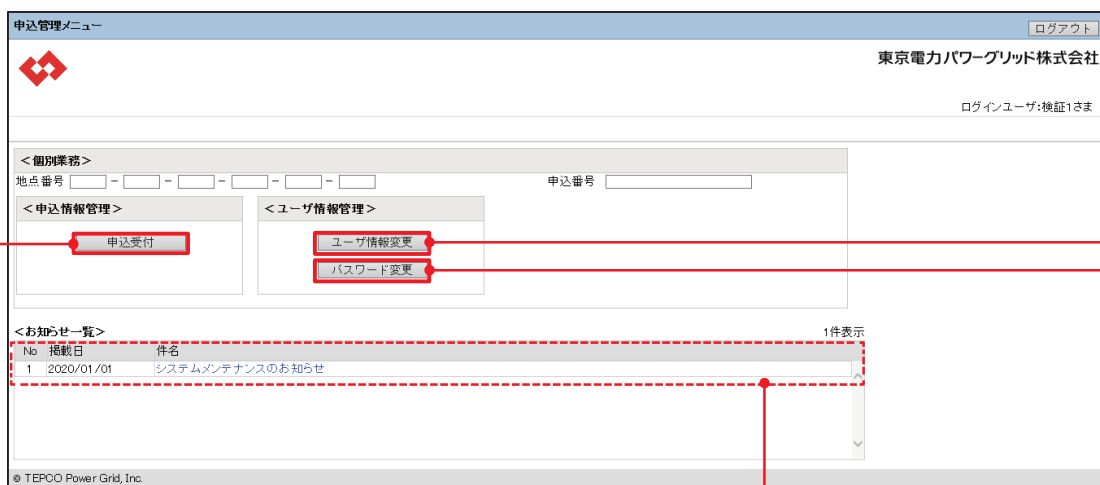
※本ガイドでは、開発中の操作画面を使用しています。実際の操作画面と一部異なる場合がありますので、予めご了承ください。



ログイン・メニュー画面（小売電気事業者さま等）



「申込管理メニュー」P3 下段へ



「ユーザ情報変更」へ遷移します。
P7へ

「パスワード変更」へ遷移します。
P9へ

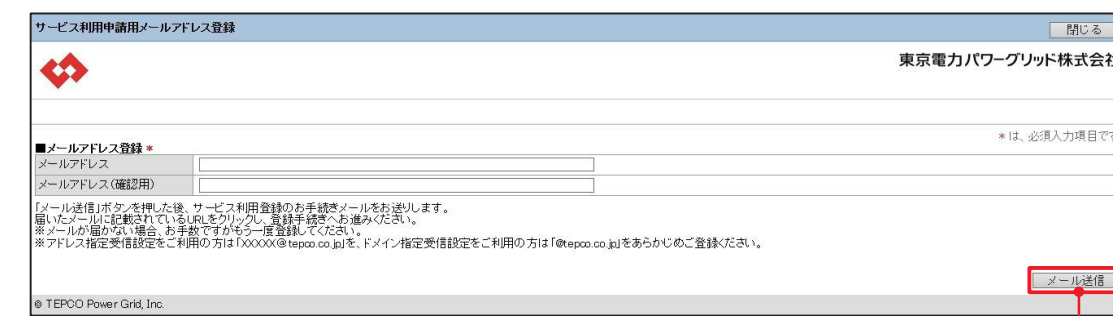
■ お知らせ事項を掲載
各件名(リンク)をクリックすると、詳細がポップアップ表示されます。

「申込内容一覧検索」へ遷移します。
低圧は P23へ 高圧は P73へ 卸は P115へ

■ 申込内容一覧検索、落成連絡登録・確認、工程照会
※一部表示されない項目・ボタンがあります。

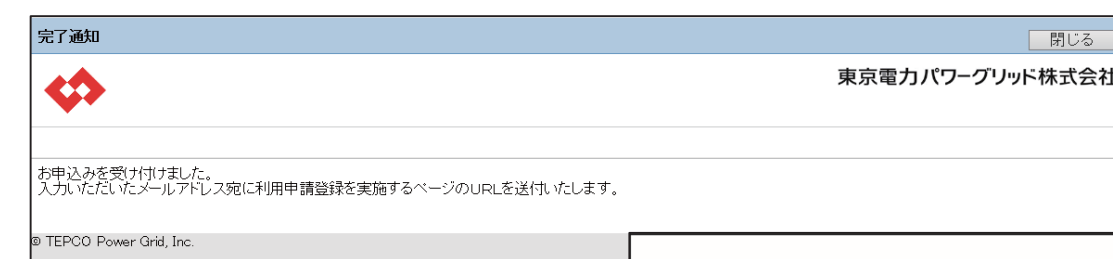
！ サービス利用にあたっては
事前に登録が必要となります。

サービス利用申請用メールアドレス登録（電気工事店さま等）



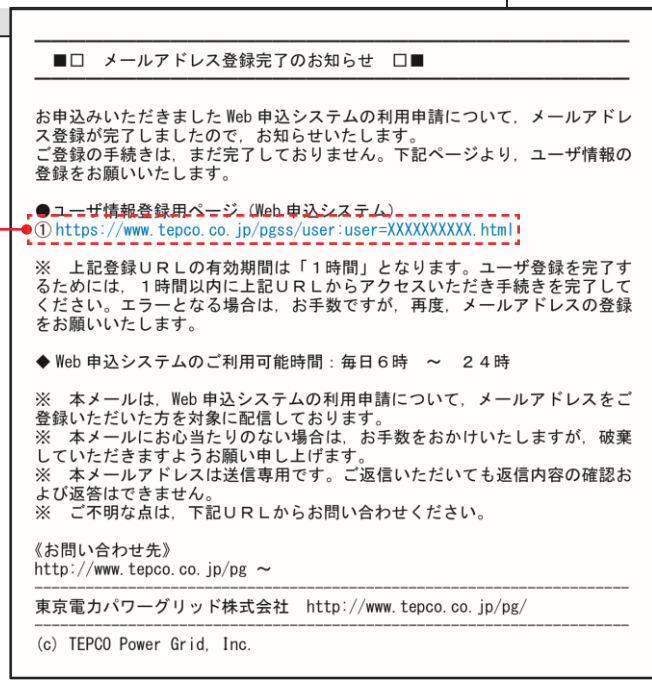
小売電気事業者さまは、「ユーザ情報変更」より登録内容を確認してください。

『メール送信』をクリックすると「完了通知」が表示され、「メールアドレス登録完了」のお知らせがメールで送信されます。



■ 「メールアドレス登録完了」のお知らせメール

アドレスをクリックすると「サービス利用申請登録」へ遷移します。 P5へ



I はじめに

II 低圧発電側

III 高圧・特別高圧発電側

IV 再生可能エネルギー電気特定卸供給契約申込



サービス利用申請登録（電気工事店さま）

ユーザ情報を入力してください。

工事店番号を入力し「検索」をクリックすると画面下部に情報が表示されます。

サービス利用申請登録（工事会社さま）

ユーザ情報を入力してください。

『実行』をクリックすると「完了通知」が表示され「ユーザ登録完了のお知らせ」が入力したメールアドレスへ送信されます。

サービス利用申請登録（主任技術者さま）

ユーザ情報を入力してください。

■「ユーザ登録完了」のお知らせメール

アドレスをクリックすると「ログイン」へ遷移します。P3へ

■■ ユーザ登録完了のお知らせ ■■

XXXXXXXXXXXXXXXXXXXXXXXXXXXX 様

お申込みいただきました Web 申込システムの利用申請について、ユーザ登録が完了しましたので、ユーザ ID および仮パスワードをお知らせいたします。ユーザ ID・仮パスワードで初回ログイン後、パスワード変更画面が表示されますので、任意のパスワードへ変更いただけますようお願いいたします。

◇ユーザ ID：②XXXXXXXXXX
◇仮パスワード：③XXXXXXXXXX

●ログインはこちら。(Web 申込システム)
<https://www.tepco.co.jp/pg/consignment/demand/web/index-j.html>
 PG サービス業務支援システムのご利用可能時間：毎日6時～24時

※ 本メールは、Web 申込システムのユーザ情報の登録が完了した方を対象に配信しております。
 ※ 本メールアドレスは送信専用です。ご返信いただいても返信内容の確認および返答はできません。
 ※ ご不明な点、または本メールにお心当たりのない場合は、下記 URL からお問い合わせください。

《お問い合わせ先》
<http://www.tepco.co.jp/pg/>
 東京電力パワーグリッド株式会社 <http://www.tepco.co.jp/pg/>

(c) TEPCO Power Grid, Inc.

- 1 全体的メニュー流れ
- 2 申込登録
- 3 申込内容照会訂正取消
- 4 その他の機能
- 1 全体的メニュー流れ
- 2 申込登録
- 3 申込内容照会訂正取消
- 4 その他の機能
- Web 申込システムについて
- 2 全体的メニュー流れ
- 3 申込登録
- 4 申込内容照会訂正取消



ユーザ情報変更（小売電気事業者さま）

ユーザ情報の
変更箇所を入
力してください。

ユーザ情報の
変更箇所を入
力してください。

クライアント認証情
報に変更があれば入
力してください。

ユーザ情報変更（電気工事店さま）

ユーザ情報の
変更箇所を入
力してください。

ユーザ情報変更（主任技術者さま）

ユーザ情報の
変更箇所を入
力してください。

ユーザ情報の
変更箇所を入
力してください。



パスワード再設定申請

パスワード再設定申請

東京電力パワーグリッド株式会社

■パスワード再設定*

ユーザID

メールアドレス

メールアドレス(確認用)

パスワード

パスワード(確認)

メール送信

登録済みのユーザ ID とメールアドレスを入力してください。

『メール送信』をクリックすると「完了通知」が表示され「パスワード再設定のお知らせ」がメールで送信されます。

完了通知

東京電力パワーグリッド株式会社

お申込みを受け付けました。
入力いただいたメールアドレス宛に再設定したパスワードを送付いたします。

■「パスワード再設定」のお知らせメール

アドレスをクリックすると「ログイン」へ遷移します。

P3へ

■□ パスワード再設定のお知らせ □■

XXXXXXXXXXXXXXXXXXXXXXXXXXXX 様

お申込みいただきました Web 申込システムのパスワードの再設定が完了しましたので、仮パスワードをお知らせいたします。
仮パスワードでログイン後、パスワード変更画面が表示されますので、任意のパスワードへ変更いただけますようお願いいたします。

◇仮パスワード：②XXXXXXXXXXXX

●ログインはこちら (Web 申込システム)
<https://www.tepco.co.jp/pg/consignment/demand/web/index-j.html>
 Web 申込システムのご利用可能時間：毎日 6 時 ~ 24 時

※ 本メールは、Web 申込システムのパスワード再設定の申請をいただいた方を対象に配信しております。
 ※ 本メールアドレスは送信専用です。ご返信いただいても返信内容の確認および返答はできません。
 ※ ご不明な点、または本メールにお心当たりのない場合は、下記 URL からお問い合わせください。

《お問い合わせ先》
<http://www.tepco.co.jp/pg/>

東京電力パワーグリッド株式会社 <http://www.tepco.co.jp/pg/>

(c) TEPCO Power Grid, Inc.

エラー紹介

エラー表示	状態
強制ログイン	前回ログオフ操作がされていないか、別画面でログインされています。
認証エラー	パスワードがロックされました。
パスワード変更に失敗しました	システム障害の可能性があります。
パスワード変更に失敗しました ※未ログインエラー	パスワード変更期間中にログアウトされた可能性があります。
パスワード変更に失敗しました ※現パスワード入力エラー	現在使用しているパスワードと入力されたパスワードが一致しません。
パスワード変更に失敗しました ※パスワードポリシーエラー	新しいパスワードがルールに違反している可能性があります。
パスワード変更に失敗しました ※新パスワード入力エラー	新しいパスワードと新しいパスワード(確認)が一致しません。
接続認証エラー	お使いの端末では当システムに接続できません。 接続に必要な設定をご確認いただき、再度接続してください。
接続件数超過エラー	しばらく時間を置いてから再度接続してください。
現在システムメンテナンス中です。	大変申し訳ございませんが、しばらくお待ちいただけますようお願い申し上げます。
システムエラーが発生しました。	大変申し訳ございませんが、画面右上の×ボタンをクリックし、ウィンドウを閉じた上で再度接続をお願いいたします。
セッションを継続できませんでした。	再度接続してください。
オンライン時間外	0:00 ~ 6:00 は当サイトはサーバメンテナンスを実施しております。誠に恐れ入りますが、この間、ご利用いただく事ができません。ご迷惑をおかけし申し訳ございませんが、ご了承くださいませようお願い申し上げます。6:00以降に再度アクセスをお願いいたします。