

M E M O

Handwriting practice area consisting of 30 horizontal dotted lines.

**高压・特别高压
需要側**

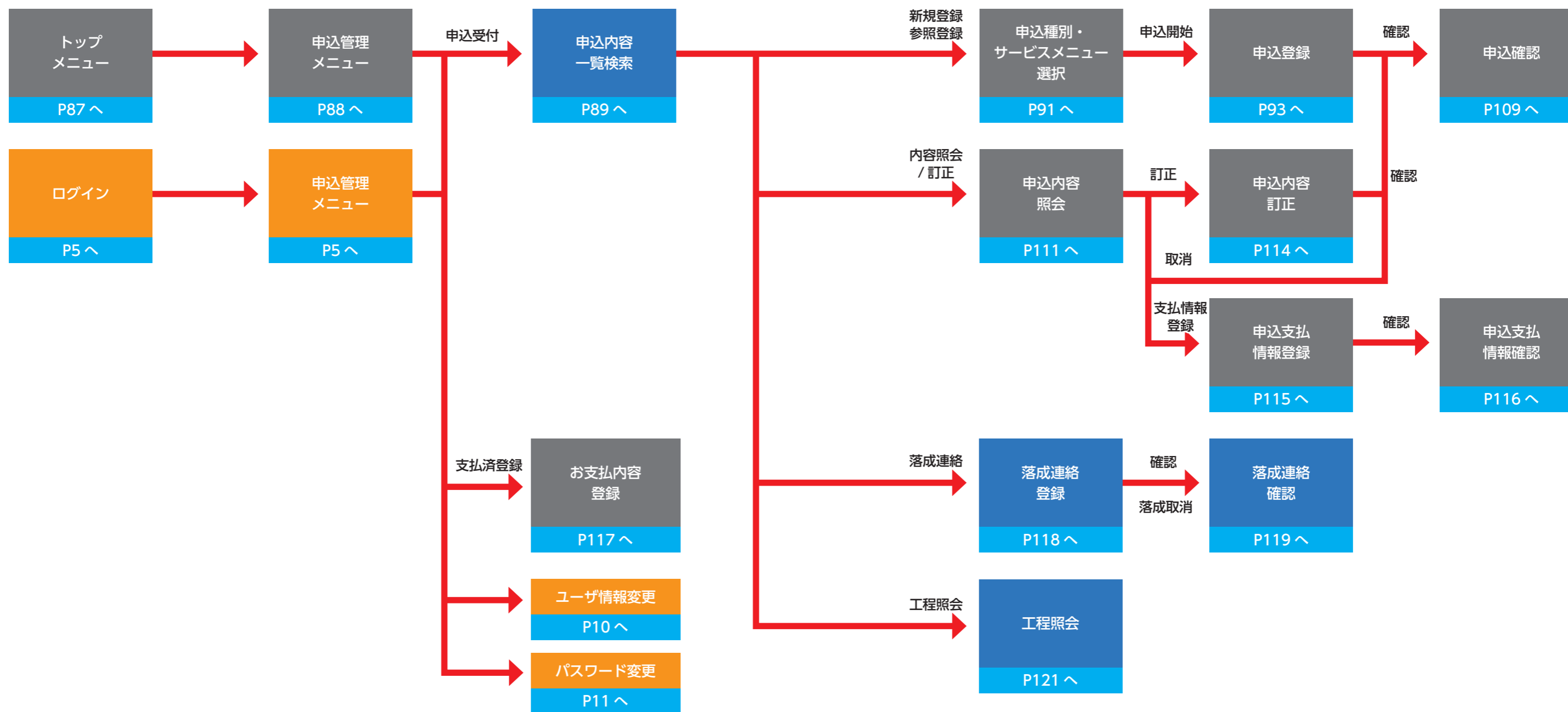




1. 全体イメージ・流れ

小売電気事業者さま用 小売電気事業者さま・電気工事店等共通 電気工事店・主任技術者等用

全体イメージ



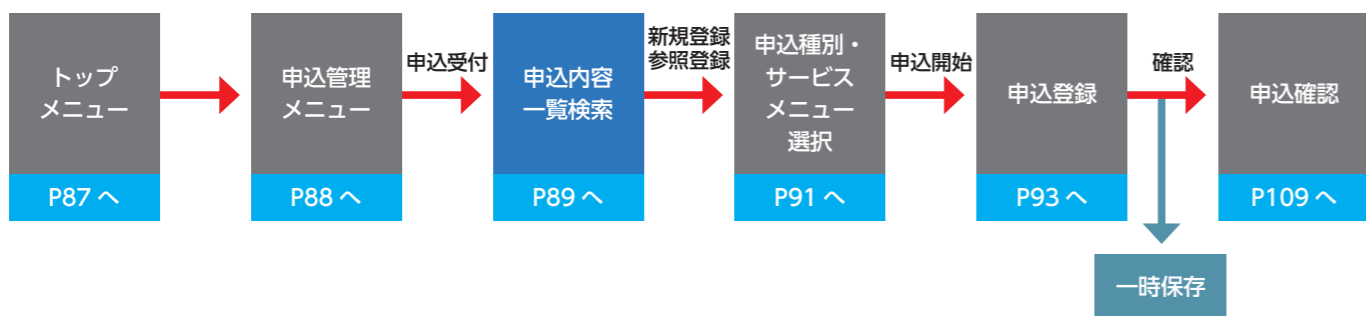
Ⅰ はじめに	1 全体イメージ流れ
Ⅱ 低圧 需要側	2 申込登録
	3 申込内容修正取消
	4 その他の機能
	1 全体イメージ流れ
Ⅲ 高圧・特別高圧 需要側	2 申込登録
	3 申込内容修正取消
	4 その他の機能
	1 ログイン/トップページ
Ⅳ 情報公開	2 通知情報
	3 計画管理
	4 同時同量支援
	5 自家発補給



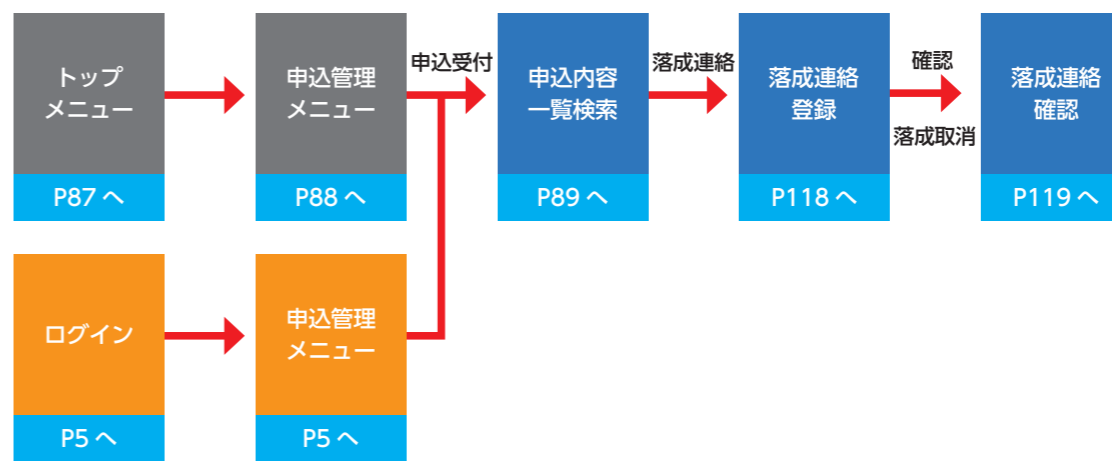
1. 全体イメージ・流れ

小売電気事業者さま用
小売電気事業者さま・電気工事店等共通
電気工事店・主任技術者等用

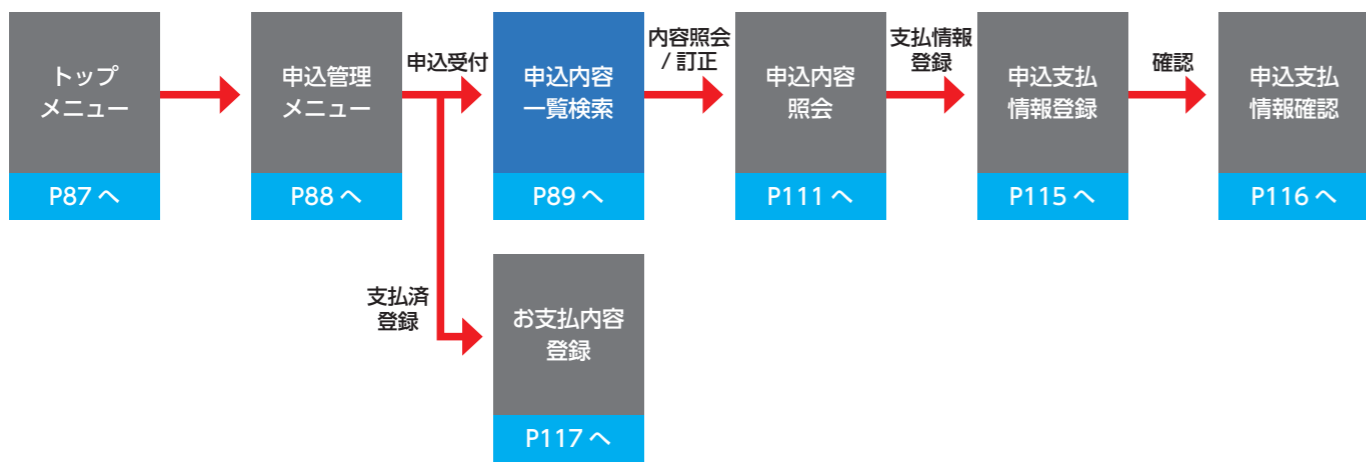
新規申込みの流れ



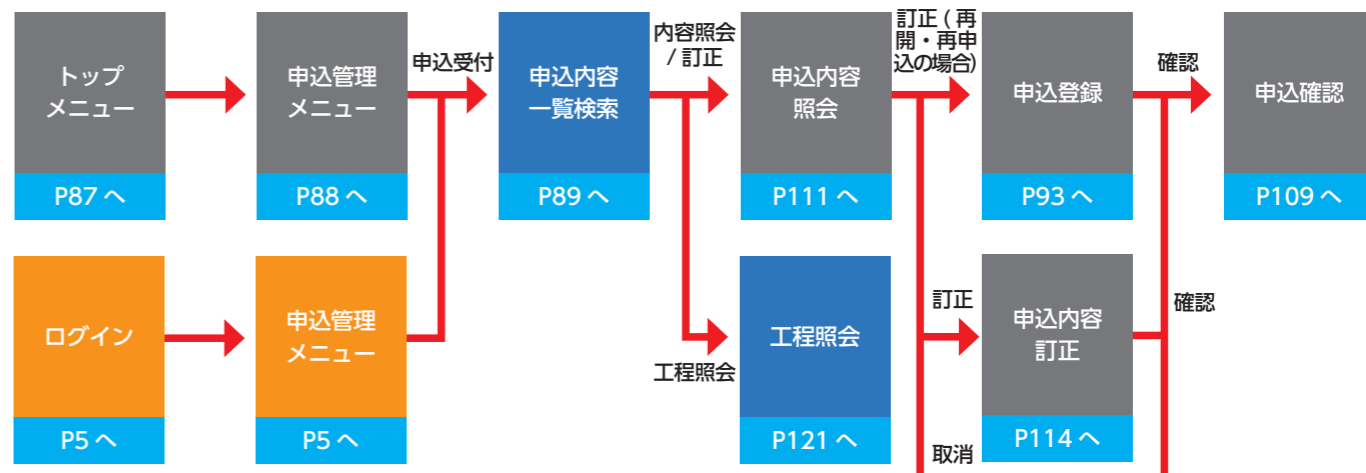
落成連絡の流れ



お支払情報登録・お支払内容登録の流れ



申込みの再開・再申込、訂正・取消、工程照会の流れ



Ⅰ はじめに

Ⅱ 低圧 需要側

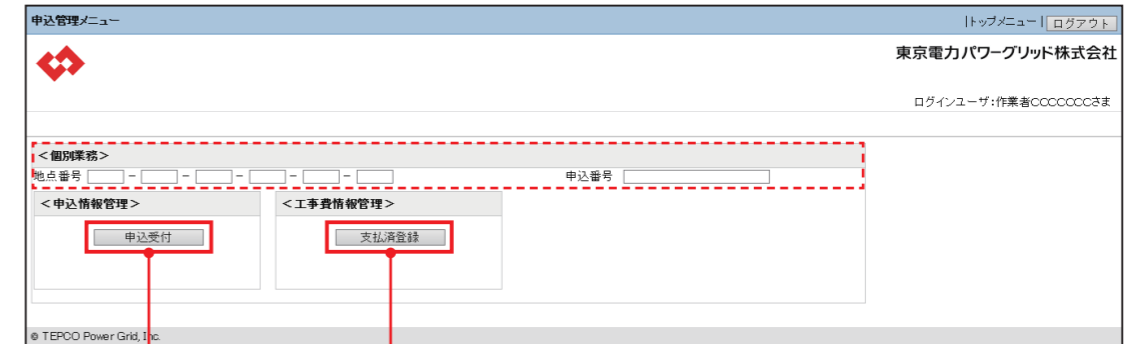
Ⅲ 高圧・特別高圧 需要側

Ⅳ 情報公開

- 1 全体イメージ・流れ
- 2 申込登録
- 3 申込内容照会・訂正
- 4 その他の機能
- 1 ログイン・トップページ
- 2 通知情報
- 3 計画管理
- 4 同時同量支援
- 5 自家発補給

2. 申込登録

メニュー画面 (小売電気事業者さま)



[「申込管理メニュー」 P88 へ](#)

■申込可能な申込種別

申込種別	申込内容
新設	新たに契約を開始する場合
電圧変更 (新設)	低圧→高圧、高圧→特別高圧、特別高圧→高圧に電圧を変更する場合
契約変更 (増加・減少)	契約電力を変更する場合
契約変更 (増加・減少) + 設備変更	契約電力と受電設備等を変更する場合、予備・自家補の新設・撤去をする場合 ※契約電力 500kW 未満 (契約決定方法が実量契約) かつ受電設備容量を増加する場合を含む
設備変更	契約電力を変更せず、受電設備等を変更する場合
サービスメニュー変更	サービスメニューを変更する場合

注) 契約電力 500k W以上の撤去、部分供給中の供給地点の全申込種別、自己託送の従量接続送電サービス、総合契約、弊社供給区域外の供給地点は申込みできません。メールによる申込みとなります。
契約電力 500k W未満の撤去は、スイッチング支援システムによる申込みとなります。

[「申込内容一覧検索」 P89 へ](#)

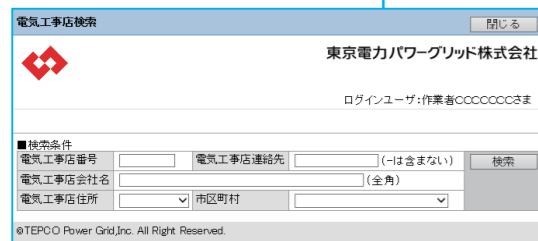
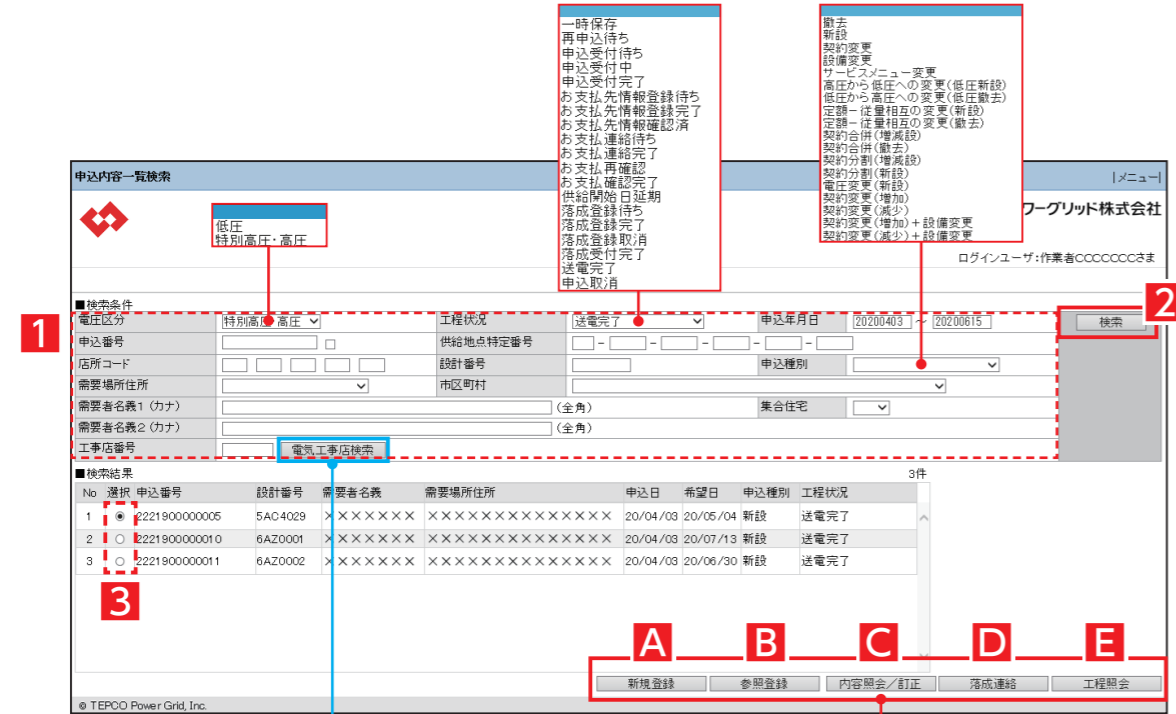
申込みの新規登録、内容照会、訂正・取消および落成連絡の登録・取消、工程状況の照会を行います。
※地点番号、申込番号を入力の上、クリックした場合、「申込内容一覧検索」の■検索条件へ地点番号、申込番号が引き継がれます。両番号を入力した場合は申込番号が優先されます。

[「お支払内容登録」 P117 へ](#)

工事費負担金のお支払い済連絡の登録を行います。
※地点番号、申込番号を入力の上、クリックした場合であっても、「お支払内容登録」の■検索条件へ地点番号、申込番号は引き継がれません。

2. 申込登録

申込内容一覧検索



■各ボタンの説明

A	新規申込	新規申込	[申込種別・サービスメニュー選択] P91へ
B	参照登録	既申込内容を参照した新規申込	[申込種別・サービスメニュー選択] P91へ
		※需要者情報、需要者連絡先、添付ファイル、承諾事項は参照元から引き継ぎません。 ※電圧区分、申込種別は参照元の内容から変更出来ません。	
C	内容照会 / 訂正	既申込の申込内容照会・訂正、「接続供給契約のお知らせ」等の確認、工事負担金のお支払先等の登録	[申込内容照会] P111へ
D	落成連絡	既申込の落成連絡	[落成連絡登録] P118へ
E	工程照会	既申込の工程状況照会	[工程照会] P121へ

※B～Eは1～3で既申込を検索・選択のうえクリックしてください。

※A～Cは小売電気事業者さまのみ表示されます。

■既申込の検索・選択

<検索可能な範囲>

- ・小売電気事業者さま
ログインユーザの小売事業者コードが登録されている申込み
- ・工事会社、主任技術者さま
ログインユーザのユーザIDが登録されている申込み

<検索・選択方法>

- 1 [検索条件]を入力
※検索パターンは下表を参照してください。
※申込年月日 例) 2020年4月1日の場合 20200401
※申込種別 申込可能な申込種別(P87)を参考に選択してください。
- 2 [検索]をクリック
- 3 [選択]により目当ての既申込を選択

■検索条件の検索パターン

<凡例> ①②: 必須項目 △: 任意項目 - : 入力不可

検索条件項目	電圧区分	工程状況	申込年月日	申込番号	供給他点特定番号	店所コード	設計番号	申込種別	需要場所住所	市区町村	需要者名義1 ハカナ▽	需要者名義2 ハカナ▽	集合住宅	工事店番号
パターン1	△	①	②	-	-	△	-	-	-	-	-	-	-	-
パターン2	-	-	-	①	-	-	-	-	-	-	-	-	-	-
パターン3	-	-	-	-	①	-	-	-	-	-	-	-	-	-
パターン4	△	-	-	-	-	△	①	-	-	-	-	-	-	-
パターン5	△	-	-	-	-	△	-	①	-	-	-	-	-	-
パターン6	△	-	-	-	-	△	-	-	①	②	-	-	-	-
パターン7	△	-	-	-	-	△	-	-	-	-	①	-	-	-
パターン8	△	-	-	-	-	△	-	-	-	-	①	②	-	-
パターン9	△	-	-	-	-	△	-	-	-	-	-	-	①	-
パターン10	△	-	-	-	-	△	-	-	-	-	-	-	-	①

2. 申込登録

! A電圧区分、B申込種別、C~Fの順に
入力・選択してください。

申込登録 (申込種別・サービスメニュー選択)

A 『特別高圧・高圧』を選択してください。

B 申込種別 (Web 申込システム)

C ※新設のみ入力不要

D 『実量契約』 or 『協議契約』を選択してください。
※臨時接続送電サービスは『協議契約』のみ選択可能です。

E

F

申込種別 (Web 申込システム)	申込内容 (従来の申込書)
新設	供給地点の追加 (新設)
	供給地点の追加 (既設・設備変更あり) ※撤去新設の新設
電圧変更 (新設)	供給地点の追加 (新設)
	供給地点の追加 (既設・設備変更あり)
契約変更 (増加・減少)	契約電力の変更 (設備変更なし)
契約変更 (増加・減少) + 設備変更	契約電力の変更 (設備変更あり)
設備変更	契約電力の変更を伴わない設備変更
サービスメニュー変更	その他 (需要者の名義変更など) ※サービスメニュー変更の場合
Web 申込システム対象外	供給地点の追加 (既設・設備変更なし)
	供給地点の廃止 (設備撤去なし)
	供給地点の廃止 (設備撤去あり)
	その他 (需要者の名義変更など) ※需要者情報の変更の場合

B 申込種別	D サービスメニュー	E 契約決定方法	F 接続供給開始希望日
新設	必須選択	必須選択	申込日より1ヶ月以上先
電圧変更 (新設)	必須選択	必須選択	申込日より1ヶ月以上先
契約変更 (増加・減少)	任意選択	必須選択	増加: 申込日より1ヶ月以上先 減少: 申込日より2週間以上先
契約変更 (増加・減少) + 設備変更	任意選択	必須選択	増加: 申込日より1ヶ月以上先 減少: 申込日より2週間以上先
設備変更	選択不可	選択不可	申込日より2週間以上先
サービスメニュー変更	必須選択	選択不可	申込日より2週間以上先

従来の申込書

参考資料 (2) - 1
接続供給兼基本契約申込書別紙【需要場所の概要】

(カタカナ) ※全角 需要者の名称	〇〇カブシキガイシャ △△ビル 〇〇株式会社 △△ビル	
供給地点特定番号+半角22桁 (需要場所)	0310112040112345678901	
電気の使用住所 (需要場所)	〒135-0016 〇〇県〇〇市〇-〇-〇	
供給地点 (財産責任分界点)	従来どおり	業種
申込内容	契約電力の変更 (設備変更なし)	
接続供給 開始希望日	平成28年4月1日	臨時期間 (終了)
託送供給等約款における需要者に関する事項の遵守について承諾いただいているか	需要者に承諾いただいている	
接続送電 サービス	料金種別	今回: 標準 従来: 標準
	契約電力	今回: 700 kW 従来: 600 kW
	(内自家補相当分)	今回: () kW 従来: () kW
	供給電気方式	今回: 交流三相3線式 従来: 交流三相3線式
予備送電 サービスA	供給電圧	今回: 6,000 V 従来: 6,000 V
	計量電圧	今回: 6,000 V 従来: 6,000 V
	契約電力	今回: - kW 従来: - kW
予備送電 サービスB	供給電圧	今回: - V 従来: - V
	計量電圧	今回: - V 従来: - V
	契約電力	今回: - kW 従来: - kW
ピークシフト電力	今回: - kW 従来: - kW	
受電設備容量 (合計)	今回: 1,500 kVA 従来: 1,500 kVA	
負荷設備容量 (合計)	今回: 1,000 kW 従来: 1,000 kW	
発電設備容量 (合計)	今回: - kW 従来: - kW	
接続受電電力の計画値および 接続供給電力の計画値	-	
パルス受給の可否	否	
需要者窓口 連絡先	会社・所属	〇〇部
	氏名	〇〇 〇〇 電話番号 03-5678-1234
主任技術者名 連絡先	会社・所属	△△部
	氏名	△△ △△ 電話番号 04-1234-5678
その他特記事項	契約電力算定根拠は別紙参照。	



2. 申込登録

！「申込種別・サービスメニュー選択」で入力・選択した項目は変更できません。前画面へ戻り、変更してください。

申込登録（新設） ① 需要者情報

・需要者名義 1、2 の文字数は各 20 文字以内で入力してください。
・20 文字を超える場合は需要者名義 1、2 へ分けて入力してください。

電話番号は、需要場所（送電後）の連絡先電話番号を入力してください。

本申込みに関する需要者さまの連絡先を入力してください。

住所の登録

- 1 「郵便番号」を入力
- 2 「住所検索」をクリック
- 3 「都県～丁目」を候補から選択

従来の申込書

参考資料（2）- 1
接続供給兼基本契約申込書別紙【需要場所の概要】

(カタカナ) ※全角 需要者の名称	〇〇カブシキガイシャ △△ビル 〇〇株式会社 △△ビル	
供給地点特定番号+半角22桁	0310112040112345678901	
電気の使用住所 (需要場所)	〒 135-0016 〇〇県〇〇市〇-〇-〇	
供給地点 (財産責任分界点)	従来どおり	業種
申込内容	契約電力の変更（設備変更なし）	
接続供給 開始希望日	平成28年4月1日	臨時期間（終了）
託送供給等約款における需要者に関する事項の遵守について承諾いただいているか	需要者に承諾いただいている	
接続送電サービス	料金種別	今回：標準 従来：標準
	契約電力	今回：700 kW 従来：600 kW
	(内自家補相当分)	今回：() kW 従来：() kW
	供給電気方式	今回：交流三相3線式 従来：交流三相3線式
供給電圧	今回：6,000 V 従来：6,000 V	
	計量電圧	今回：6,000 V 従来：6,000 V
予備送電サービスA	契約電力	今回：- kW 従来：- kW
	供給電圧	今回：- V 従来：- V
予備送電サービスB	契約電力	今回：- kW 従来：- kW
	供給電圧	今回：- V 従来：- V
計量電圧	今回：- V 従来：- V	
ピークシフト電力	今回：- kW 従来：- kW	
受電設備容量（合計）	今回：1,500 kVA 従来：1,500 kVA	
負荷設備容量（合計）	今回：1,000 kW 従来：1,000 kW	
発電設備容量（合計）	今回：- kW 従来：- kW	
接続受電電力の計画値および 接続供給電力の計画値	-	
パルス受給の要否	否	
需要者窓口 連絡先	会社・所属	〇〇部
	氏名	〇〇 〇〇 電話番号 03-5678-1234
主任技術者名 連絡先	会社・所属	△△部
	氏名	△△ △△ 電話番号 04-1234-5678
その他特記事項	契約電力算定根拠は別紙参照。	
	2	

I はじめに

1 全画面の流れ

II 低圧 需要側

2 申込登録

3 申込内容確認

4 その他の機能

III 高圧・特別高圧 需要側

1 全画面の流れ

2 申込登録

3 申込内容確認

4 その他の機能

IV 情報公開

1 ログイン/ログアウト

2 通知情報

3 計画管理

4 同時同量支援

5 自家発補給

2. 申込登録

「申込種別・サービスメニュー選択」で入力・選択した項目は変更できません。前画面へ戻り、変更してください。

申込登録 (新設) ② 申込内容

J 契約決定方法『協議契約』を選択の場合、契約電力(自家補相当分含む) > 内自家補相当分となるよう入力してください。

K 接続送電サービスの契約決定方法が『実量契約』かつ予備送電サービスの契約をご希望の場合は契約電力を「499」と入力してください。予備送電サービスAの供給電圧、計量電圧は接続送電サービスと同内容を選択してください。

L 小数点以下第三位まで入力してください。

M-N 特別高圧・高圧へ設置される進相コンデンサの総容量と総台数を入力してください。

O 特別高圧・高圧へ設置される進相コンデンサの総容量と総台数を入力してください。

P 特別高圧・高圧へ設置される進相コンデンサの総容量と総台数を入力してください。

Q 大分類(業務用:住宅・商店・旅館・ビルなど or 産業用:農業・工場・製造・運輸・通信など)を選択後、小分類から該当する業種を選択してください。

R 業務用(住宅、商店、旅館、ビルなど) 産業用(農業、工場、製造、運輸、通信など)

「業務用の場合」

- 住宅
- アパート・寮
- 街路灯
- 事務所
- 病院
- 学校・研究所
- 公共電
- 商店・百貨店
- 旅館
- 飲食店
- 劇場
- 劇場
- 駐留軍
- 放送
- その他
- JR
- 民鉄
- 通信
- 倉庫
- 運輸・通信
- 電気業
- ガス業
- 水道業
- 熱供給業
- 出版・印刷

「産業用の場合」

- 農漁業組合
- 掘削水
- 建設業
- 精製・製粉
- 他資材品
- 繊維工業
- 木材木製品
- 紙パルプ
- 化学
- 石油・ゴム
- 窯業土石
- 鉄鋼
- 非鉄金属
- 金属製品
- 一般機械
- 電気機械
- 輸送機械
- 精密機械
- 武器製造
- プラスチック
- 他製造業
- 紙業
- 他紙業
- 農林漁業
- 学校・研究所
- 農漁業組合
- 他3次産業
- JR
- 民鉄

従来の申込書

参考資料(2)-1 接続供給兼基本契約申込書別紙【需要場所の概要】

(カタカナ) ※全角 需要者の名称	〇〇カブシキガイシャ △△ビル	
供給地点特定番号+半角22桁	0310112040112345678901	
電気の使用住所 (需要場所)	〒135-0016	
供給地点 (財産責任分界点)	従来どおり	業種
申込内容	契約電力の変更(設備変更なし)	
接続供給 開始希望日	平成28年4月1日	臨時期間(終了)
託送供給等約款における需要者に関する事項の遵守について承諾いただいているか	需要者に承諾いただいている	
接続送電サービス	料金種別	今回: 標準 従来: 標準
	契約電力	今回: 700 kW 従来: 600 kW
	(内自家補相当分)	今回: () kW 従来: () kW
予備送電サービスA	供給電力	今回: - kW 従来: - kW
	計量電圧	今回: - V 従来: - V
予備送電サービスB	供給電力	今回: - kW 従来: - kW
	計量電圧	今回: - V 従来: - V
ピークシフト電力	今回: - kW 従来: - kW	
受電設備容量(合計)	今回: 1,500 kVA 従来: 1,500 kVA	
負荷設備容量(合計)	今回: 1,000 kW 従来: 1,000 kW	
発電設備容量(合計)	今回: - kW 従来: - kW	
接続受電電力の計画値および接続供給電力の計画値	-	
パルス受給の要否	否	
需要者窓口 連絡先	会社・所属	〇〇部
	氏名	〇〇 〇〇 電話番号 03-5678-1234
主任技術者名 連絡先	会社・所属	△△部
	氏名	△△ △△ 電話番号 04-1234-5678
その他特記事項	契約電力算定根拠は別紙参照。	

2. 申込登録

申込登録 (新設) ③ 申込者情報

通知メール受信：希望ありを選択した場合、以下にメールを送信します。

- ・小売電気事業者情報に登録されたメールアドレス(申込・高圧)宛
- ※メールアドレスを変更する場合は事業者情報の変更により変更可能
- ・メールアドレス欄へ入力したメールアドレス宛
- ※メールアドレスを変更する場合は申込毎に変更要

工事店番号の登録

- 1 「工事店番号」を入力
- 2 「ユーザー ID 照会」をクリック
- 3 「会社名・所属」が表示されます。相違が無いか確認してください。

入力必須ではありません。申込後、訂正にて追加登録も可能です
※ユーザー ID 入力時、「主任技術者名」と事前に登録した「氏名」が一致しない場合、エラーとなります

T-1-T-2
工事会社(現場作業日程の調整先)の連絡先、およびユーザー ID、工事店番号を漏らさず入力してください。
※ユーザー ID、工事店番号は工事会社の Web システム利用に影響するため工事店番号の付与状況により下表の通りどちらか一方の入力欄へ入力・選択してください。

工事店番号の付与状況	入力欄	必須項目	その他
付与されている ※ユーザー ID + 工事店番号	T-1	ユーザー ID、工事店番号、担当者名、電話番号、通知メール受信	「工事店番号」と事前に登録したユーザー情報の「工事店番号」が一致しない場合、エラー
付与されていない ※ユーザー ID のみ	T-2	ユーザー ID、会社名・所属、担当者名、電話番号、通知メール受信	「担当者名」と事前に登録したユーザー情報の「氏名」が一致しない場合、エラー
付与されていない ※ユーザー ID 無し	T-2	会社名・所属、担当者名、電話番号、通知メール受信	

- ・工事会社や主任技術者で落成連絡の登録や工程状況の照会を希望される場合は弊社 HP にてユーザー登録のうえ、ユーザー ID を入力してください。
- ・通知メール受信「希望あり」と選択の場合、ユーザー ID の入力状況により下表の通りとなります。

ユーザー ID 入力状況	メールアドレス	通知メール送信先	その他
入力あり	入力不可	事前に登録したユーザー情報のメールアドレス宛	
入力なし	必須入力(最低1つ)	メールアドレス欄へ入力したメールアドレス宛	通知メールは送信されるが、Web 申込システムへログイン不可

従来の申込書

参考資料(2)-1
接続供給兼基本契約申込書別紙【需要場所の概要】

(カタカナ) ※全角 需要者の名称	〇〇カブシキガイシャ △△ビル 〇〇株式会社 △△ビル		
供給地点特定番号+半角22桁	0310112040112345678901		
電気の使用住所 (需要場所)	〒135-0016 〇〇県〇〇市〇-〇-〇		
供給地点 (財産責任分界点)	従来どおり	業種	
申込内容	契約電力の変更(設備変更なし)		
接続供給 開始希望日	平成28年4月1日	臨時期間(終了)	
託送供給等約款における需要者に関する事項の遵守について承諾しているか	需要者に承諾いただいている		
接続送電サービス	料金種別	今回: 標準	従来: 標準
	契約電力	今回: 700 kW	従来: 600 kW
	(内自家補相当分)	今回: () kW	従来: () kW
	供給電気方式	今回: 交流三相3線式	従来: 交流三相3線式
予備送電サービスA	供給電圧	今回: 6,000 V	従来: 6,000 V
	計量電圧	今回: 6,000 V	従来: 6,000 V
	契約電力	今回: - kW	従来: - kW
予備送電サービスB	供給電圧	今回: - V	従来: - V
	計量電圧	今回: - V	従来: - V
	契約電力	今回: - kW	従来: - kW
ピークシフト電力	今回: - kW	従来: - kW	
受電設備容量(合計)	今回: 1,500 kVA	従来: 1,500 kVA	
負荷設備容量(合計)	今回: 1,000 kW	従来: 1,000 kW	
発電設備容量(合計)	今回: - kW	従来: - kW	
接続受電電力の計画値および接続供給電力の計画値	-		
パルス受給の要否	否		
需要者窓口 連絡先	会社・所属	〇〇部	
	氏名	〇〇 〇〇	電話番号 03-5678-1234
主任技術者名 連絡先	会社・所属	△△部	
	氏名	△△ △△	電話番号 04-1234-5678
その他特記事項	契約電力算定根拠は別紙参照。		

2. 申込登録

申込登録 (新設) ④ 参考情報

The screenshot shows a detailed application registration form. It is divided into several sections:

- 基本情報 (Basic Information):** Includes fields for name, address, phone number, and business hours.
- 停電支障設備 (Power Interruption Equipment):** A table with columns for equipment type, usage, and capacity (kVA). Callout V-1 points to this section.
- 自衛措置 (Self-Protection Measures):** A table with columns for equipment type, usage, and capacity. Callout V-2 points to this section.
- テナント情報 (Tenant Information):** A table for listing tenants, including name, address, and phone number. Callout V-3 points to this section.
- 添付ファイル (Attachments):** A table for uploading files.

参考情報(操業情報・連絡先・停電支障設備)
分かる範囲で入力・選択してください。

参考情報(自衛措置)
分かる範囲で入力・選択してください。

参考情報(テナント情報)
分かる範囲で入力してください。

MEMO

A large area of horizontal dotted lines for taking notes.

I はじめに

II 低圧 需要側

III 高圧・特別高圧 需要側

IV 情報公開

1 申込みの流れ

2 申込登録

3 申込内容変更訂正取扱い

4 その他の機能

1 全体イメージ

2 申込登録

3 申込内容変更訂正取扱い

4 その他の機能

1 ログイン・トップページ

2 通知情報


3 計画管理

4 同時同量支援

5 自家発電補給

2. 申込登録

申込登録 (新設) ⑤ ご連絡事項・添付



ファイルの添付

1 ファイル内容欄へ添付するファイルの内容 (例: 単線結線図、契約電力の決定根拠等) を入力

2 「参照」をクリックし、添付するファイルを選択

3 選択を誤った場合は「クリア」をクリックし、やり直してください。

※ No.1 への添付は必須

※一時保存から再開しファイルの添付を誤った場合は、「ファイル削除」をクリックし、やり直してください。

■入力途中で中断する場合は「一時保存」をクリックしてください。

※「申込内容一覧検索」から検索し、対象を選択のうえ、「内容照会 / 訂正」をクリック。「内容照会」最下部の「訂正」をクリックし、「申込登録」で再開可能

■全ての入力が完了したら「確認」をクリックしてください。

「申込確認」 P109 へ

500文字以内で入力してください。※改行も1文字

必要に応じてご入力いただく事項

- ・ご使用者さまの変更有無
※有の場合新旧両方のご使用者名も含めて入力してください。
- ・残置中の当社設備の使用有無
※有の場合、設備名も含めて入力してください。
- ・供給事前協議受付番号
※供給事前協議(申込前の供給方法・供給ルート協議)を実施済の場合

添付ファイル

注) 申込みに必要な書類のみ添付してください。特に、小売電気事業者さまが特定される情報の記載はお控えください。

※合計 10 ファイル 20MB、1 ファイル 5MB 上限

必ずご提出いただく書類

- ・単線結線図(明瞭に読み取れるもの)
- ・受電設備一覧
- ・負荷設備一覧
- ・構内図(電気のご使用区域、受電点および受電設備の位置が分かるもの)
- ・付近図
- ・撤去または新設の接続供給契約(高圧)時の確認票

必要に応じてご提出いただく書類

- ・ご契約電力の決定根拠資料
- ・高調波流出電流計算書
- ・自家用図面確認・協議票

需要者さまに託送供給等約款における需要者さまに関する事項の遵守について承諾いただいている場合、チェックしてください。

従来の申込書

参考資料(2)-1
接続供給兼基本契約申込書別紙【需要場所の概要】

(カタカナ) ※全角 需要者の名称	〇〇カブシキガイシャ △△ビル 〇〇株式会社 △△ビル		
供給地点特定番号+半角22桁	0310112040112345678901		
電気の使用住所 (需要場所)	〒135-0016 〇〇県〇〇市〇-〇-〇		
供給地点 (財産責任分界点)	従来どおり	業種	
申込内容	契約電力の変更(設備変更なし)		
接続供給 開始希望日	平成28年4月1日	臨時期間(終了)	
託送供給等約款における需要者に関する事項の遵守について承諾いただいているか	需要者に承諾いただいている		
接続送電サービス	料金種別	今回: 標準	従来: 標準
	契約電力	今回: 700 kW	従来: 600 kW
	(内自家補相当分)	今回: (-) kW	従来: (-) kW
	供給電気方式	今回: 交流三相3線式	従来: 交流三相3線式
予備送電サービスA	供給電圧	今回: 6,000 V	従来: 6,000 V
	計量電圧	今回: 6,000 V	従来: 6,000 V
	契約電力	今回: - kW	従来: - kW
予備送電サービスB	供給電圧	今回: - V	従来: - V
	計量電圧	今回: - V	従来: - V
	契約電力	今回: - kW	従来: - kW
ピークシフト電力	今回: - kW	従来: - kW	
受電設備容量(合計)	今回: 1,500 kVA	従来: 1,500 kVA	
負荷設備容量(合計)	今回: 1,000 kW	従来: 1,000 kW	
発電設備容量(合計)	今回: - kW	従来: - kW	
接続受電電力の計画値および接続供給電力の計画値	-		
パルス受給の要否	否		
需要者窓口 連絡先	会社・所属	〇〇部	
	氏名	〇〇 〇〇	電話番号 03-5678-1234
主任技術者名 連絡先	会社・所属	△△部	
	氏名	△△ △△	電話番号 04-1234-5678
その他特記事項	契約電力算定根拠は別紙参照。 2		

2. 申込登録

！ 申込種別：設備変更の場合、J～Lは表示されません。

申込登録（契約変更、契約変更+設備変更、設備変更）① 申込内容

東京電力パワーグリッド株式会社

申込種別: 契約変更(増加)

申込内容: 標準接続送電サービス

契約電力: 174kW

供給電圧: 6,000V

※「申込種別・サービスメニュー」で選択しなかった場合、現在のサービスメニューを初期表示。

・接続送電サービスの契約決定方法が『実量契約』かつ予備送電サービスの契約をご希望の場合は契約電力を「499」と入力してください。

・予備送電サービスAの供給電圧、計量電圧は接続送電サービスと同内容を選択してください。

・接続送電サービスの契約決定方法が『実量契約』かつ契約変更(減少)、契約変更(減少)+設備変更の場合は接続送電サービスと同一の契約電力を入力してください。

1 現在契約の確認
※申込種別：設備変更は除く
「既設情報」をクリック

契約既設情報

接続送電サービス: 高圧特別接続送電サービス

契約電力: 174kW

供給電圧: 6,000V

現在、契約中の場合、下記表の通り入力してください。

契約電力	契約電力欄へ入力する値
変更する場合	希望する契約電力の値
変更しない場合	現在契約電力と同じ値
解約する場合	0 (ゼロ)

※契約電力欄が空白の場合、申込みが差し戻しとなります。

Q 現在の業種を初期表示。
変更がある場合は変更後の業種を選択のうえ、■ご連絡事項の申込者さま入力欄へ業種が変更となる旨を入力してください。

R 該当する設備変更の内容を選択してください。
※申込種別：契約変更(増加・減少)+設備変更、設備変更の場合、「設備変更内容1」は必須
・「その他」を選択の場合、変更内容が4つ以上の場合は、■ご連絡事項の申込者さま入力欄へ内容を入力してください。

従来の申込書

参考資料(2)-1 接続供給兼基本契約申込書別紙【需要場所の概要】

需要者の名称	〇〇カブシキガイシャ △△ビル		
供給地点特定番号+半角22桁	0310112040112345678901		
電気の使用住所(需要場所)	〒135-0016 〇〇県〇〇市〇-〇-〇		
供給地点(財産責任分界点)	従来どおり	業種	
申込内容	契約電力の変更(設備変更なし)		
接続供給開始希望日	平成28年4月1日	臨時期間(終了)	
託送供給等約款における需要者に関する事項の遵守について承諾いただいているか	需要者に承諾いただいている		
接続送電サービス	料金種別	今回: 標準	従来: 標準
	契約電力	今回: 700 kW	従来: 600 kW
	(内自家補相当分)	今回: () kW	従来: () kW
	供給電気方式	今回: 交流三相3線式	従来: 交流三相3線式
予備送電サービスA	供給電圧	今回: 6,000 V	従来: 6,000 V
	計量電圧	今回: 6,000 V	従来: 6,000 V
予備送電サービスB	供給電圧	今回: - V	従来: - V
	計量電圧	今回: - V	従来: - V
ピークシフト電力	契約電力	今回: - kW	従来: - kW
	供給電圧	今回: - V	従来: - V
受電設備容量(合計)	契約電力	今回: - kW	従来: - kW
	計量電圧	今回: - V	従来: - V
発電設備容量(合計)	契約電力	今回: 1,500 kVA	従来: 1,500 kVA
	計量電圧	今回: 1,000 kW	従来: 1,000 kW
接続受電電力の計画値および接続供給電力の計画値	契約電力	今回: - kW	従来: - kW
	計量電圧	今回: - V	従来: - V
パルス受給の要否	否		
需要者窓口連絡先	会社・所属	〇〇部	
	氏名	〇〇 〇〇	電話番号 03-5678-1234
主任技術者名連絡先	会社・所属	△△部	
	氏名	△△ △△	電話番号 04-1234-5678
その他特記事項	契約電力算定根拠は別紙参照。		

J
K
L
M
N
O

Q

この他の入力項目は「新設」と共通です ※新設と異なる点のみ記載

I はじめに

1 全システムの流れ

II 低圧 需要側

2 申込登録

3 申込内容確認

4 その他の機能

III 高圧・特別高圧 需要側

1 全システムの流れ

2 申込登録

3 申込内容確認

4 その他の機能

IV 情報公開

1 ログイン/ログアウト

2 通知情報


3 計画管理

4 同時同量支援

5 自家発補給

2. 申込登録

申込登録(契約変更、契約変更+設備変更、設備変更) ② ご連絡事項・添付



必要に応じてご入力いただく事項

- ・供給事前検討回答結果
※契約変更、契約変更 + 設備変更で供給事前検討(契約電力増加に伴う当社工事の有無)を実施済の場合、「供給事前検討回答書」写しのご提出でも可
- ・供給事前協議受付番号
※供給事前協議(申込前の供給方法・供給ルート協議)を実施済の場合

添付ファイル

注) 申込みに必要な書類のみ添付してください。特に、小売電気事業者さまが特定される情報の記載はお控えください。

※合計 10 ファイル 20MB、1 ファイル 5MB 上限

必ずご提出いただく書類

- ※契約変更 + 設備変更、設備変更の場合
- ・単線結線図(明瞭に読み取れるもの)
- ・受電設備一覧

必要に応じてご提出いただく書類

- ・単線結線図(明瞭に読み取れるもの)
※契約変更の場合
- ・受電設備一覧 ※契約変更の場合
- ・負荷設備一覧
- ・構内図(電気のご使用区域、受電点および受電設備の位置が分かるもの)
- ・ご契約電力の決定根拠資料
- ・高調波流出電流計算書
- ・自家用図面確認・協議票
- ・供給事前検討回答書

ファイルの添付

1 ファイル内容欄へ添付するファイルの内容(例: 単線結線図、契約電力の決定根拠等)を入力

2 『参照』をクリックし、添付するファイルを選択

3 選択を誤った場合は『クリア』をクリックし、やり直してください。

※ No.1 へファイルの添付は必須
※契約変更(増加・減少)かつ直近1年間の実績による契約電力見直しの場合、4 をチェックすることで、ファイルの添付が省略可能となります。

※一時保存から再開しファイルの添付を誤った場合は、『ファイル削除』をクリックし、やり直してください。

入力途中で中断する場合は

『一時保存』をクリックしてください。

※「申込内容一覧検索」から検索し、対象を選択のうえ、「内容照会 / 訂正」をクリック。「内容照会」最下部の「訂正」をクリックし、「申込登録」で再開可能

■全ての入力が完了したら『確認』をクリックしてください。

「申込確認」 P109 へ

従来の申込書

参考資料(2)-1
接続供給兼基本契約申込書別紙【需要場所の概要】

(カタカナ) ※全角 需要者の名称	〇〇カブシキガイシャ △△ビル 〇〇株式会社 △△ビル	
供給地点特定番号+半角22桁	0310112040112345678901	
電気の使用住所 (需要場所)	〒135-0016 〇〇県〇〇市〇-〇-〇	
供給地点 (財産責任分界点)	従来どおり	業種
申込内容	契約電力の変更(設備変更なし)	
接続供給 開始希望日	平成28年4月1日	臨時期間(終了)
託送供給等約款における需要者に関する事項の遵守について承諾いただいているか	需要者に承諾いただいている	
接続送電サービス	料金種別	今回: 標準 従来: 標準
	契約電力	今回: 700 kW 従来: 600 kW
	(内自家補相当分)	今回: (-) kW 従来: (-) kW
予備送電サービスA	供給電気方式	今回: 交流三相3線式 従来: 交流三相3線式
	供給電圧	今回: 6,000 V 従来: 6,000 V
	計量電圧	今回: 6,000 V 従来: 6,000 V
予備送電サービスB	供給電力	今回: - kW 従来: - kW
	供給電圧	今回: - V 従来: - V
	計量電圧	今回: - V 従来: - V
ピークシフト電力	今回: - kW 従来: - kW	
受電設備容量(合計)	今回: 1,500 kVA 従来: 1,500 kVA	
負荷設備容量(合計)	今回: 1,000 kW 従来: 1,000 kW	
発電設備容量(合計)	今回: - kW 従来: - kW	
接続受電電力の計画値および接続供給電力の計画値	-	
パルス受給の要否	否	
需要者窓口 連絡先	会社・所属	〇〇部
	氏名	〇〇 〇〇 電話番号 03-5678-1234
主任技術者名 連絡先	会社・所属	△△部
	氏名	△△ △△ 電話番号 04-1234-5678
その他特記事項	契約電力算定根拠は別紙参照。 2	

この他の入力項目は「新設」と共通です ※新設と異なる点のみ記載



2. 申込登録

申込登録 (サービスメニュー変更)

！ 申込種別により、表示される項目や必須項目が異なります。

この他の入力項目は「新設」と共通です

従来の申込書

参考資料(2) - 1

接続供給兼基本契約申込書別紙【需要場所の概要】

(カタカナ) ※全角 需要者の名称	〇〇カブシキガイシャ △△ビル 〇〇株式会社 △△ビル	
供給地点特定番号+半角22桁 (需要場所)	0310112040112345678901	
電気の使用住所 (需要場所)	〒135-0016 〇〇県〇〇市〇-〇-〇	
供給地点 (財産責任分界点)	従来どおり	業種
申込内容	契約電力の変更 (設備変更なし)	
接続供給 開始希望日	平成28年4月1日	臨時期間 (終了)
託送供給等約款における需要者に関する事項の遵守について承諾いただいているか	需要者に承諾いただいている	
料金種別	今回: 標準	従来: 標準
接続送電 サービス	契約電力	今回: 700 kW 従来: 600 kW
	(内自家補相当分)	今回: (-) kW 従来: (-) kW
	供給電気方式	今回: 交流三相3線式 従来: 交流三相3線式
	供給電圧	今回: 6,000 V 従来: 6,000 V
予備送電 サービスA	計量電圧	今回: 6,000 V 従来: 6,000 V
	契約電力	今回: - kW 従来: - kW
予備送電 サービスB	供給電圧	今回: - V 従来: - V
	計量電圧	今回: - V 従来: - V
ピークシフト電力	今回: - kW 従来: - kW	
受電設備容量 (合計)	今回: 1,500 kVA 従来: 1,500 kVA	
負荷設備容量 (合計)	今回: 1,000 kW 従来: 1,000 kW	
発電設備容量 (合計)	今回: - kW 従来: - kW	
接続受電電力の計画値および 接続供給電力の計画値	-	
パルス受給の要否	否	
需要者窓口 連絡先	会社・所属	〇〇部
	氏名	〇〇 〇〇 電話番号 03-5678-1234
主任技術者名 連絡先	会社・所属	△△部
	氏名	△△ △△ 電話番号 04-1234-5678
その他特記事項	契約電力算定根拠は別紙参照。 2	

- I はじめに
- 1 全体イメージ流れ
- 2 申込登録
- 3 申込内容入力詳細
- 4 その他の機能
- 1 全体イメージ流れ
- 2 申込登録
- 3 申込内容入力詳細
- 4 その他の機能
- 1 ログイン/ログアウト
- 2 通知情報
- 3 計画管理
- 4 同時同量支援
- 5 自家発電補給



2. 申込登録

申込確認

! 入力・訂正した内容を確認してください。
申込種別により、表示される項目が異なります。

The screenshot shows a web application interface for '東京電力パワーグリッド株式会社' (TEPCO Power Grid, Inc.). It includes sections for '申込種別' (Application Type), '申込種別開始希望日' (Start Date), '申請者情報' (Applicant Information), and '添付ファイル' (Attachments). A table lists files with columns for 'No.', 'ファイル内容', 'ファイル名', '更新日', and '選択'. A red box highlights the '実行' (Execute) button at the bottom right.

メッセージエリア

- 「申込登録」 から遷移した場合、メッセージエリアに「以下の内容を登録します。よろしいでしょうか。」と表示されます。
- 「申込訂正」 から遷移した場合、メッセージエリアに「以下の内容を訂正します。よろしいでしょうか。」と表示されます。
- 「申込内容照会」の「取消」クリックから遷移した場合、メッセージエリアに「以下の内容を削除します。よろしいでしょうか。」と表示されます。

■ 誤りがある場合は最上部の「↑戻る」をクリックし、「申込登録」「申込訂正」へ戻ってください。

■ 入力・訂正内容を確認し、誤りがない場合は「実行」をクリックしてください。
「申込内容一覧検索」 P89 へ
※ 上部メッセージエリアに申込番号(数字のみ 13桁)が表示されます。

申込種別により、表示される項目が異なります

MEMO

MEMO area with horizontal dashed lines for notes.

I はじめに
 1 全体イメージ流れ
 II 低圧 需要側
 2 申込登録
 3 申込内容照会訂正取消
 4 その他の機能
 III 高圧・特別高圧 需要側
 1 全体イメージ流れ
 2 申込登録
 3 申込内容照会訂正取消
 4 その他の機能
 IV 情報公開
 1 ログイン・トップページ
 2 通知情報
 3 計画管理
 4 同時同量支援
 5 自家発補給

3. 申込内容照会・訂正・取消

申込内容照会

東京電力パワーグリッド株式会社
ログインユーザ:作業者CCCCCCCC

必要事項: 申込内容照会、申込内容照会、申込内容照会、申込内容照会、申込内容照会、申込内容照会

■申込基本情報
 申込日: 2020/05/21
 申込番号: 222190000200
 申込種別: 新設
 作業区: 地区番号: 002
 申込先店番: 002
 計量日: 002
 接続開始希望日: 2020/07/01
 運行情報

■需要者情報
 供給地特定番号
 需要者名義1: 名義: 東京電力パワーグリッド(株)
 カナ: トウキョウデンリョウワグリーッド(カブ)
 需要者名義2: 名義: カナ
 需要場所: 郵便番号: XXXXX
 郵便~丁目: XXXXXXXXXX
 番地: X
 建物名(漢字): 校舎 X
 建物名(カナ): 校舎 X
 電話番号1: XXXXX

■送電事項
 申込者ご入力欄
 送電開始希望日
 送電開始希望時刻

■添付ファイル

No	ファイル内容	ファイル名	更新日	選択
1	単線結線図	単線結線図.PNG	2019/11/29	*
2				
3				
4				
5				
6				
7				
8				
9				
10				
11	接続供給契約のお知らせ			
12	種別定額・送電電流およびB種接地抵抗値について			
13	請求書			
14	工事費負担金見積書			
15				
16				
17				
18				
19				
20				

添付ファイルNo1~20については、東京電力パワーグリッド株式会社からのお知らせです。
 ■送電事項
 ※ 託送契約決定における需要者に関する事項の遵守を需要者に承認いただいている。

取消 支払情報登録 訂正

弊社からのご連絡事項を記載いたしますので、確認してください。

ファイル(接続供給契約のお知らせ等)のダウンロード
 1 選択欄によりダウンロードするファイルを選択
 2 「ダウンロード」をクリック

■申込みを取り消す場合は「取消」をクリックしてください。
 「申込確認」 P109へ

■工事費負担金の支払情報を登録する場合は「支払情報登録」をクリックしてください。
 「申込支払情報登録」 P115へ

■申込内容を訂正する場合は「訂正」をクリックしてください。
 「申込内容訂正」 P114へ

申込種別により、表示される項目が異なります

工程状況と申込みの訂正・取消の可否

工程状況・入金状況	内容	訂正	取消
一時保存	申込前の一時保存中	○	○
再申込待ち	申込内容不備等による差し戻し後、小売電気事業者さまによる再確認中(申込前の状態)	○	○
申込受付待ち	申込済(受付前の状態)	○	○
申込受付中	申込受付中	×	×
申込受付完了	申込の受付完了	○	○
お支払先情報登録待ち	工事費の支払先情報の登録待ち※工事費負担金が発生する場合	○	○
お支払先情報登録完了	工事費の支払先情報の登録完了※工事費負担金が発生する場合	○	○
お支払先情報確認済	工事費の支払先情報を確認済※工事費負担金が発生する場合	○	○
お支払連絡待ち	工事費の支払連絡の登録待ち※工事費負担金が発生する場合	△	○
お支払連絡完了	工事費の支払連絡済(入金確認中)※工事費負担金が発生、支払方法:請求書の場合	△	○
お支払再確認	入金確認不能等による差し戻し後、小売電気事業者さまによる支払連絡の再確認中※工事費負担金が発生、支払方法:請求書の場合	△	○
お支払確認完了	工事費負担金の入金確認完了	△	○
落成登録待ち	設計や用地交渉が完了、落成連絡の登録待ち	△	○
落成登録完了	落成連絡の登録完了	△	×
落成登録取消	落成連絡の登録・受付後に落成連絡を取消	△	×
落成受付完了	落成連絡の受付完了	△	×
送電完了	送電完了済	×	×
申込取消	申込取消済	×	×

<凡例(訂正)> ○:全項目の訂正可能 △:接続供給開始希望日,需要者情報,申込内容以外は訂正可能 ×訂正不能

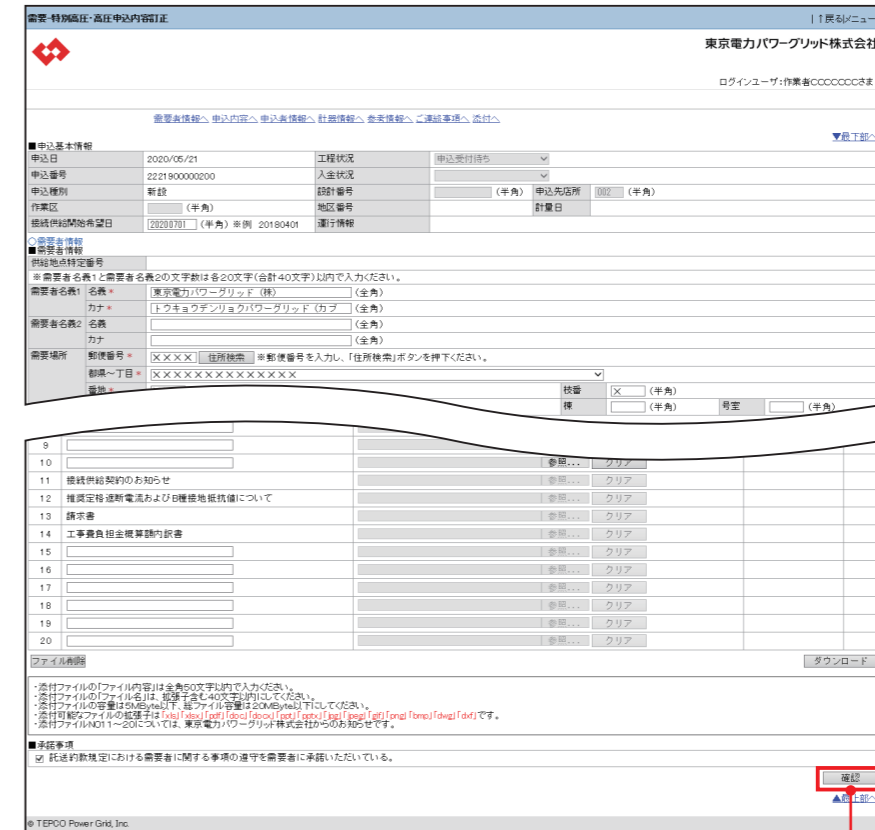
3. 申込内容照会・訂正・取消

申込内容の訂正可能期間

項目	訂正可能期間
接続供給開始希望日	供給の承諾が完了するまで ・工程状況『申込受付完了』まで ※工事費なしの場合 ・工程状況『お支払先情報確認済』まで ※工事費ありの場合
需要者情報 (名義、住所、電話番号等)	
申込内容 (サービスメニュー、契約決定方法、契約電力、受電・負荷・発電設備容量、コンデンサ総容量・台数、設備変更内容等)	
需要者連絡先 ※新設のみ (名義、住所、電話番号等)	送電が完了するまで ・工程状況『送電完了』になるまで
小売電気事業者情報 (担当者名、連絡先、メールアドレス、通知メール受信等)	
工事会社情報 (担当者名、連絡先、メールアドレス、通知メール受信等)	
主任技術者情報 (担当者名、連絡先、メールアドレス、通知メール受信等)	
参考情報 (操業情報、連絡先、停電支障設備、自衛措置、テナント情報)	
ご連絡事項	
添付ファイル	

申込内容訂正

! 申込登録と同様に訂正する項目を再入力・再選択してください。



■全ての訂正が完了したら「確認」をクリックしてください。

「申込確認」P109へ

申込種別により、表示される項目や必須項目が異なります

Ⅰ はじめに

1 全体イメージ流れ

Ⅱ 低圧 需要側

2 申込登録

3 申込内容照会・訂正取消

4 その他の機能

Ⅲ 高圧・特別高圧 需要側

1 全体イメージ流れ

2 申込登録

3 申込内容照会・訂正取消

4 その他の機能

Ⅳ 情報公開

1 ログイン・トップページ

2 通知情報

3 計画管理

4 同時同量支援

5 自家発補給

4. その他の機能

! 回答期限日までに登録してください。
注) 一度登録すると変更は出来ません。

申込支払情報登録

2 「支払期限日までの支払可否」を選択してください。

4 工事費負担金の「支払者」を選択し、「支払者名義」「メールアドレス」を入力してください。

3 工事費負担金の「支払方法」を選択してください。
<支払方法>
・コンビニ [上限金額：30万円以下]
・ATM [各種銀行による]
・ネットバンキング [1,000万円未満]
・請求書 [上限金額無し]

1 工事費負担金の請求金額、回答期限日、支払期限日を確認してください。

5 ■入力が完了したら「確認」をクリックしてください。
[申込支払情報確認] P116へ

申込支払情報確認

6 ■入力内容を確認し、誤りがない場合は「実行」をクリックしてください。

■誤りがある場合は最上部の「↑戻る」をクリックし、「申込支払情報登録」へ戻ってください。

7 OK をクリックした場合、
[申込内容一覧検索] P89へ

Ⅰ はじめに

1 全体イメージ流れ

Ⅱ 低圧 需要側

2 申込登録

3 申込内容確認訂正取得

4 その他の機能

Ⅲ 高圧・特別高圧 需要側

1 全体イメージ流れ

2 申込登録

3 申込内容確認訂正取得

4 その他の機能

Ⅳ 情報公開

1 ログイン・トップページ

2 通知情報

3 計画管理

4 同時同量支援

5 自家発補給

4. その他の機能

お支払内容登録

■工事費負担金等のお支払い(入金)日を以下により登録してください。
 ※支払方法が『請求書』が対象となります。
 <お支払い(入金)日の登録方法>
 1 「検索条件」を入力 ※入金状況は必須
 ※支払期限日(開始~終了)は開始、終了両方の年月日を入力してください。
 例) 2020年4月1日の場合 20200401
 2 「検索」をクリック
 3 「選択」により目当ての申込を選択
 4 「入金日」を入力
 ※例) 2020年4月1日の場合 20200401
 5 「実行」をクリック

落成連絡登録

需要者さま設備の「屋内配線工事完了(予定)日」、「送電希望日」、「当社工事可能期間」、「送電希望時間」、申込み(工事・送電日程の調整先)の「担当者」「連絡先」を、入力・選択してください。

需要者さま設備の「施錠の有無」「送電時の立会省略希望の有無」を入力・選択してください。
 ※施錠「あり」、送電時の立会省略希望「なし」を選択した場合は送電時の「立会者」「連絡先」も入力してください。

電気主任技術者の選任手続き結果を入力・選択してください。

■落成連絡の登録完了後、落成連絡を取り消す場合は「落成取消」をクリックしてください。
 「落成連絡確認」 P119へ

■入力が完了したら「確認」をクリックしてください。
 「落成連絡確認」 P119へ



4. その他の機能

工程照会 (小売電気事業者さま)

東京電力パワーグリッド株式会社
ログインユーザ: 作業者CCCCCCCさま

■ 申込情報

申込番号	222190000012	設計番号	5AC4028	工程状況	落成登録完了
供給地点特定番号	03-1011-2090-9090-0002-8440	必要場所	郡県~丁目 番地	枝番	入室
建物名(漢字)		種番		号室	
必要者名義	名義(漢字) 名義(漢字)	棟証	907_01		
接続供給開始/廃止希望日	2020/07/01	申込種別	契約変更(減少)+設備変更		
接続送電サービスメニュー	標準接続送電サービス	契約決定方法	実量契約		
契約容量/電力	400kVA/kW				
契約電力	400kW				
メール通知要否(小売電気事業者)	希望する	メール通知要否(電気工事店)			
メール通知要否(主任技術者)	希望する				

■ 工程情報

申込日			
申込受付完了日	2020/04/03	メール通知	2019/11/07
供給承諾日	2020/04/24	メール通知	
落成連絡依頼日	2020/04/06	メール通知	2019/11/21
落成登録日	2020/05/01		
落成登録取消依頼日			
落成受付日	2020/05/01		
屋内配線工事完了(予定)日	2020/07/01		
工事完了予定日	2020/06/30		
調査未完了結果登録日		メール通知	
送電確定日(概算)	2020/07/01	メール通知	2019/11/25

■ 契約情報

接続供給開始(廃止)日

■ 工事費情報

工事費契約 有償

請求金額	35,900円
うち消費税等相当額	3,263円

■ 工事費内訳

請求科目1	諸工料
請求金額	35,900円
うち消費税等相当額	3,263円
請求科目2	
請求金額	
うち消費税等相当額	
請求科目3	
請求金額	
うち消費税等相当額	

■ お支払情報

支払情報登録依頼日	2020/04/23	メール通知	2019/11/19
支払情報登録日	2020/04/24		
支払方法	コンビニ・ATM・ネットバンキング		
支払期日			
請求日		メール通知	
入金再確認依頼日		メール通知	
入金日		メール通知	
入金日(銀行処理日)			

© TEPCO Power Grid, Inc.

工程状況・入金状況	内容	通知メール	訂正	取消
一時保存	申込前の一時保存中	-	○	○
再申込待ち	申込内容不備等による差し戻し後、小売電気事業者さまによる再確認中 (申込前の状態)	-	○	○
申込受付待ち	申込済 (受付前の状態)	-	○	○
申込受付中	申込受付中	-	×	×
申込受付完了	申込の受付完了	○ [申込受付完了のお知らせ]	○	○
お支払先情報登録待ち	工事費の支払先情報の登録待ち ※工事費負担金が発生する場合	○ [工事費お支払い先情報登録のお願い]	○	○
お支払先情報登録完了	工事費の支払先情報の登録完了 ※工事費負担金が発生する場合	-	○	○
お支払先情報確認済	工事費の支払先情報を確認済 ※工事費負担金が発生する場合	-	○	○
お支払連絡待ち	工事費の支払連絡の登録待ち ※工事費負担金が発生する場合	○ [接続供給契約のお知らせ掲載および工事費請求のお知らせ] ※工事着手前にお支払いの場合	△	○
お支払連絡完了	工事費の支払連絡済 (入金確認中) ※工事費負担金が発生、支払方法：請求書の場合	-	△	○
お支払再確認	入金確認不能等による差し戻し後、小売電気事業者さまによる支払連絡の再確認中 ※工事費負担金が発生、支払方法：請求書の場合	○ [工事費お支払いのご確認のお願い] ※工事着手前にお支払いの場合	△	○
お支払確認完了	工事費負担金の入金確認完了	○ [工事費お支払い完了のお知らせ] ※工事着手前、送電前にお支払いの場合	△	○
落成登録待ち	設計や用地交渉が完了、落成連絡の登録待ち	○ [接続供給契約のお知らせ掲載および工事費請求のお知らせ] ※送電前にお支払いの場合 [接続供給契約のお知らせ掲載] ※工事費が発生しない場合等	△	○
落成登録完了	落成連絡の登録完了	-	△	×
落成登録取消	落成連絡の登録・受付後に落成連絡を取消	-	△	×
落成受付完了	落成連絡の受付完了	-	△	×
送電完了	送電完了済	-	×	×
申込取消	申込取消済	-	×	×

訂正欄の△印については、需要者連絡先 (新設のみ)、小売電気事業者情報、工事会社情報、主任技術者情報、参考情報、ご連絡事項、添付ファイルのみ訂正が可能です。

I はじめに

1 全システム流れ

II 低圧 需要側

2 申込登録

3 申込内容変更訂正取消

4 その他の機能

III 高圧・特別高圧 需要側

1 全システム流れ

2 申込登録

3 申込内容変更訂正取消

4 その他の機能

IV 情報公開

1 ログイン・トップページ

2 通知情報

3 計画管理

4 同時同量支援

5 自家発補給

4. その他の機能

工程照会（電気工事店、主任技術者等）

■ 申込情報	
申込番号	2221900000005
供給地点特定番号	03-1021-2060-9060-0001-9836
需要場所	都県~丁目 番地
建物名(漢字)	
種番	
需要者名義	東京電力パワーグリッド(株)
接続供給開始/廃止希望日	2020/05/04
メール通知要否(小売電気事業者)	希望する
メール通知要否(主任技術者)	希望する
■ 工程情報	
申込日	2020/04/03
申込受付完了日	2020/04/03
落成連絡依頼日	2020/04/06
落成登録日	
落成登録取消依頼日	
落成受付日	2020/04/06
屋内配線工事完了(予定)日	2020/04/06
工事完了予定日	2020/04/06
調査未完了結果登録日	
送電確定日(最新)	2020/04/06

工程状況・入金状況	内容	通知メール
一時保存	申込前の一時保存中	-
再申込待ち	申込内容不備等による差し戻し後、小売電気事業者さまによる再確認中（申込前の状態）	-
申込受付待ち	申込済（受付前の状態）	-
申込受付中	申込受付中	-
申込受付完了	申込の受付完了	○「申込受付完了のお知らせ」 ※電気工事店、工事会社へのみ
お支払先情報登録待ち	工事費の支払先情報の登録待ち ※工事費負担金が発生する場合のみ	-
お支払先情報登録完了	工事費の支払先情報の登録完了 ※工事費負担金が発生する場合のみ	-
お支払先情報確認済	工事費の支払先情報を確認済 ※工事費負担金が発生する場合のみ	-
お支払連絡待ち	工事費の支払連絡の登録待ち ※工事費負担金が発生する場合のみ	-
お支払連絡完了	工事費の支払連絡済（入金確認中） ※工事費負担金が発生、支払方法：請求書の場合のみ	-
お支払再確認	入金確認不能等による差し戻し後、小売電気事業者さまによる支払連絡の再確認中 ※工事費負担金が発生、支払方法：請求書の場合のみ	-
お支払確認完了	工事費負担金の入金確認完了	-
落成登録待ち	設計や用地交渉が完了、落成連絡の登録待ち	○「落成情報のご登録のお願い」 ※電気工事店、主任技術者等へ
落成登録完了	落成連絡の登録完了	-
落成登録取消	落成連絡の登録・受付後に落成連絡を取消	-
落成受付完了	落成連絡の受付完了	-
送電完了	送電完了済	-
申込取消	申込取消済	-