

M E M O

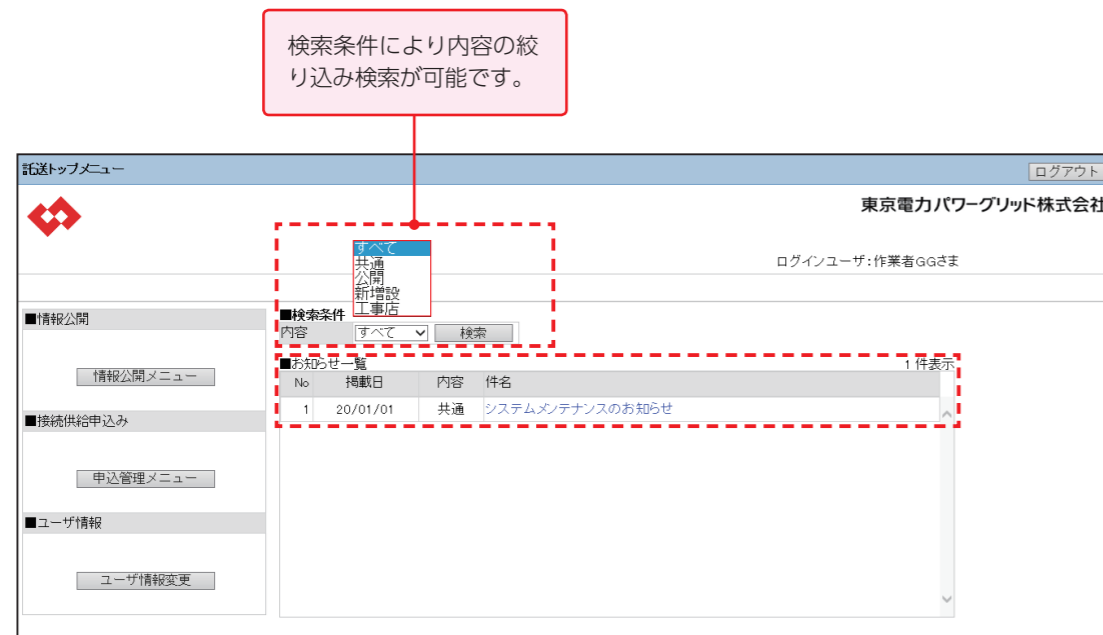
A series of horizontal dotted lines for writing a memo.

情報公開



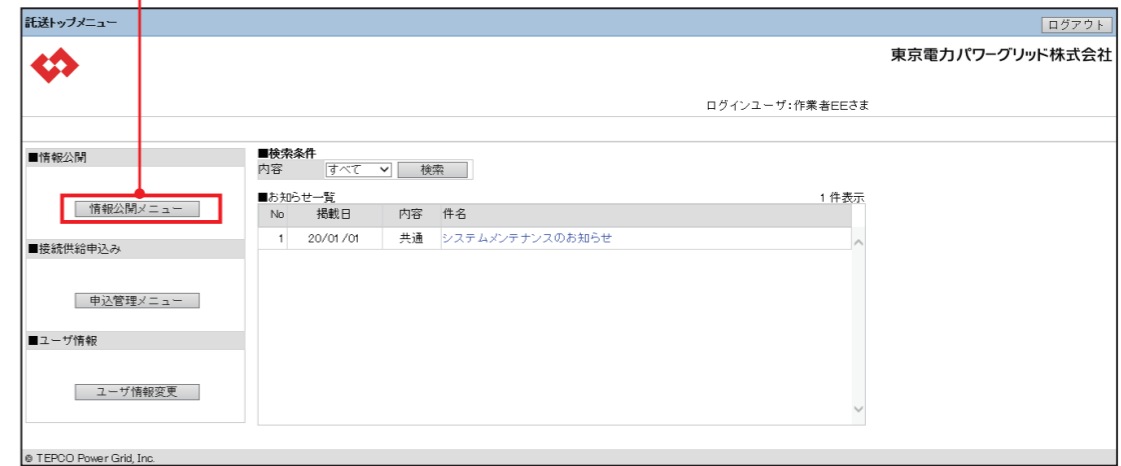
1. ログイン・トップページ

託送トップメニュー



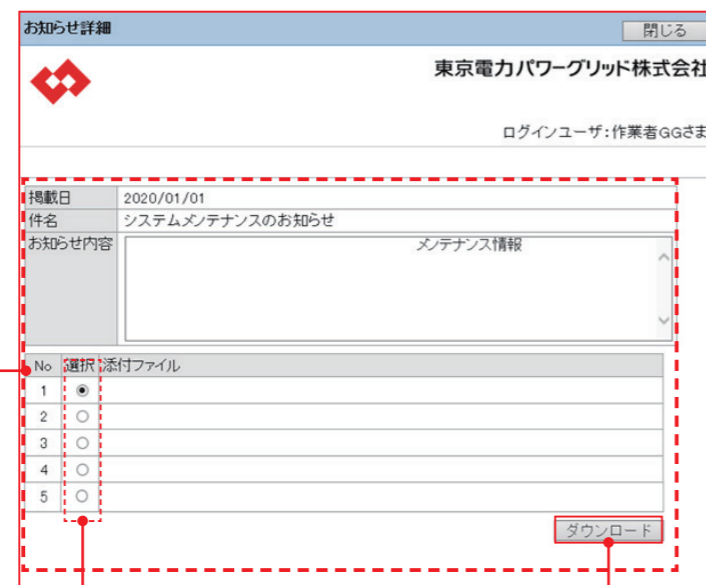
ログイン

「情報公開メニュー」をクリック



■ポップアップ イメージ

新着情報の「件名」をクリックすると掲載内容がポップアップされます。



1 「選択」より取得したい「添付ファイル」をクリック

2 「ダウンロード」をクリック

1. ログイン・トップページ

トップページ メニュー

■新着情報

・システムメンテナンスのご連絡や料金通知情報の公開等のお知らせをいたします。

No.	掲載日時	表題
1	2019/10/15 14:33	新しく「低圧電源実績」を公開いたしました。
2	2019/10/15 14:26	新しく「その他」を公開いたしました。
3	2019/10/15 13:39	新しく「その他」を公開いたしました。
4	2019/10/15 13:35	新しく「その他」を公開いたしました。
5	2019/10/15 13:31	新しく「その他」を公開いたしました。

<通知情報>

- ・料金通知情報一覧
日程等別料金計算書やインバランス料金計算書等、各種帳票をダウンロードできます。
- ・確定使用量通知一覧
月間確定使用量や計量器取替、臨時検針他をダウンロードできます。

<計画管理>

- ・計画ファイル一覧
発電・販売、需要・調達計画等のファイルをダウンロードできます。

<同時同量支援>

- ・同時同量公開一覧
日毎30分電力量や30分電力量をダウンロードできます。

<自家発補給> ※新規追加項目

- ・自家発補給電力使用申込
現状、メールにてお申し込みいただいております自家発補給使用申込をシステムから登録ができます。
- ・利用可能時間
8:00～18:00

新着情報



新規追加項目 は従来の申込み WEB 画面にはない新たに追加された項目です。

「表題」をクリックすると掲載内容がポップアップされます。

No.	掲載日時	表題
1	2019/10/15 14:33	新しく「低圧電源実績」を公開いたしました。
2	2019/10/15 14:26	新しく「その他」を公開いたしました。
3	2019/10/15 13:39	新しく「その他」を公開いたしました。
4	2019/10/15 13:35	新しく「その他」を公開いたしました。
5	2019/10/15 13:31	新しく「その他」を公開いたしました。

■ポップアップ イメージ

表題	新しく「低圧電源実績」を公開いたしました。
掲載日時	2019/10/15 14:33:32
本文 料金通知情報一覧画面よりご確認ください。	

2. 通知情報

料金通知情報一覧

■料金通知情報検索

*は、必須入力項目です

- 1 「対象年月」*を入力 ※例 2020年4月の場合 202004
- 2 「並べ替え」*をプルダウン選択
- 3 「帳票種別」をプルダウン選択(任意)
- 4 「最終更新年月日」を入力(任意) ※例 2020年4月1日の場合 20200401
- 5 「検索」をクリック

■料金通知情報一覧

検索結果が料金通知情報一覧へ表記されます。

No.	対象年月	帳票種別	表題	最終更新年月日
13	2020/03	05		2019/10/16 02:39:17
14	2020/03	05		2019/10/15 14:33:32
15	2020/03	05		2019/10/14 11:44:04
16	2020/03	06		2019/10/14 22:39:48
17	2020/03	06		2019/10/14 11:44:01
18	2020/03	07		2019/10/16 21:26:58
19	2020/03	07		2019/10/16 09:44:07
20	2020/03	07		2019/10/16 09:44:04
21	2020/03	07		2019/10/15 11:05:16
22	2020/03	07		2019/10/15 11:05:14
23	2020/03	07	「日程等別料金」等計算書の公開(2020年03月02日 種別13)	2019/10/14 13:29:50
24	2020/03	07		2019/10/14 13:29:48

- 1 「表題」より取得したい帳票をクリック

■料金通知詳細情報

表題から選択したファイル一覧が表記されます。

- 1 「選択」より取得したい「添付ファイル」をクリック

- 2 「ダウンロード」をクリック

2. 通知情報

確定使用量通知一覧

■確定使用量通知検索

*は、必須入力項目です

- 1 「対象年月」*を入力 ※例 2020年4月の場合 202004
- 2 「情報区分」*をプルダウン選択
- 3 「分割」番号を入力(任意)
- 4 「検針年月日」を入力(任意) ※例 2020年4月1日の場合 20200401
- 5 「供給電圧」をプルダウン選択(任意)
- 6 「最終更新年月日」を入力(任意) ※例 2020年4月1日の場合 20200401
- 7 「検索」をクリック

■料金通知詳細情報

検索した通知一覧が表記されます。

No.	選択	対象年月	検針年月日	情報区分	供給電圧	ファイル名	更新	分割	最終更新年月日
1	<input checked="" type="radio"/>	2020/03	2020/03/22	月間確定使用量	低圧	WS12202020032200000000.zip	00	00000	2019/10/17 14:24:49
2	<input type="radio"/>	2020/03	2020/03/22	月間確定使用量	特高・高圧	WS12102020032200000000.zip	00	00000	2019/10/17 14:24:49
3	<input type="radio"/>	2020/03	2020/03/01	月間確定使用量	低圧	WS12202020030104000000.zip	04	00000	2019/10/16 02:39:42
4	<input type="radio"/>	2020/03	2020/03/03	月間確定使用量	低圧	WS12202020030301000001.zip	01	00001	2019/10/16 02:39:40
5	<input type="radio"/>	2020/02	2020/02/03	月間確定使用量	低圧	WS12202020020307000001.zip	07	00001	2019/10/16 02:39:39
6	<input type="radio"/>	2020/03	2020/03/01	月間確定使用量	特高・高圧	WS12102020030104000000.zip	04	00000	2019/10/16 02:39:21
7	<input type="radio"/>	2020/02	2020/02/22	月間確定使用量	特高・高圧	WS12102020022207000001.zip	07	00001	2019/10/14 22:39:26
8	<input type="radio"/>	2020/03	2020/03/03	月間確定使用量	低圧	WS12202020030301000001.zip	01	00001	2019/10/14 11:44:02

1 「選択」より取得したい「月間確定使用量」をクリック

2 「ダウンロード」をクリック

3. 計画管理

計画ファイル一覧

■計画ファイル検索

*は、必須入力項目です

- 1 「受付日時(時分秒)」または「対象年月日」* を選択し、日付等を入力
※例 2020年4月1日 9時10分30秒の場合 20200401 091030
- 2 「情報区分」をプルダウン選択(任意)
- 3 「状況」をプルダウン選択(任意)
- 4 「検索」をクリック

■計画ファイル検索

検索したファイル一覧が表記されます。

No.	選択	受付日時	ファイル名	情報区分	対象年月日	状況
1	<input checked="" type="radio"/>	2019/11/13 15:02:58	W6_0250_20200408_00_03_01.xml	需要・調達計画	翌日 2020/04/08	完了
2	<input type="radio"/>	2019/11/13 15:01:59	W6_0250_20200407_00_03_01.xml	需要・調達計画	翌日 2020/04/07	完了
3	<input type="radio"/>	2019/11/13 15:01:01	W6_0250_20200406_00_03_01.xml	需要・調達計画	翌日 2020/04/06	完了
4	<input type="radio"/>	2019/11/13 15:00:00	W6_0250_20200405_00_03_01.xml	需要・調達計画	翌日 2020/04/05	完了
5	<input type="radio"/>	2019/11/13 14:58:58	W6_0250_20200404_00_03_01.xml	需要・調達計画	翌日 2020/04/04	完了
6	<input type="radio"/>	2019/11/13 14:57:59	W6_0250_20200403_00_03_01.xml	需要・調達計画	翌日 2020/04/03	完了
7	<input type="radio"/>	2019/11/13 14:57:30	W6_0150_20200408_02_03_03.xml	発電・販売計画	翌日 2020/04/08	完了
8	<input type="radio"/>	2019/11/13 14:57:12	W6_0150_20200408_01_03_03.xml	発電・販売計画	翌日 2020/04/08	完了

1 「選択」より取得したい「計画ファイル」をクリック

2 「ダウンロード」をクリック

4. 同時同量支援

同時同量公開一覧

■同時同量公開検索

*は、必須入力項目です

- 1 「対象年月日」*を入力(任意) ※例 2020年4月1日の場合 20200401
- 2 「情報区分」*をプルダウン選択(任意)
- 3 「供給電圧」をプルダウン選択(任意)
- 4 「分割」番号を入力(任意)
- 5 「検索」をクリック

■同時同量公開一覧

検索したファイル一覧が表記されます。

No.	選択	対象年月日	時刻	情報区分	供給電圧	更新	分割	ファイル名	更新年月日
1	<input type="checkbox"/>	2020/04/21	-	日毎同時同量	低圧	01	00000	W41120202004210000010000.zip	2019/11/15
2	<input type="checkbox"/>	2020/04/21	-	日毎同時同量	特高・高圧	00	00000	W4012020200421000000000.zip	2019/11/15
3	<input type="checkbox"/>	2020/04/20	-	日毎同時同量	低圧	00	00000	W41120202004200000000000.zip	2019/11/15
4	<input type="checkbox"/>	2020/04/20	-	日毎同時同量	特高・高圧	00	00000	W4012020200420000000000.zip	2019/11/15
5	<input type="checkbox"/>	2020/04/19	-	日毎同時同量	低圧	00	00000	W411202020041900000000000.zip	2019/11/15
6	<input type="checkbox"/>	2020/04/19	-	日毎同時同量	特高・高圧	00	00000	W40120202004190000000000.zip	2019/11/15
7	<input type="checkbox"/>	2020/04/18	-	日毎同時同量	低圧	00	00000	W411202020041800000000000.zip	2019/11/15
8	<input type="checkbox"/>	2020/04/18	-	日毎同時同量	特高・高圧	00	00000	W40120202004180000000000.zip	2019/11/15
9	<input type="checkbox"/>	2020/04/17	-	日毎同時同量	低圧	00	00000	W411202020041700000000000.zip	2019/11/15

- 1 「選択」より取得したい「同時同量ファイル」にチェック(複数選択可)

- 2 「ダウンロード」をクリック

5. 自家発補給

自家発補給電力使用申込

■自家発補給電力契約
検索

自家発補給電力契約一覧

東京電力パワーグリッド株式会社

事業者コード:

■自家発補給契約検索

供給地点特定番号 - - - - - 例日 運行 検索

1 2 3 4

- 1 「供給地点特定番号」を入力
- 2 「例日」をプルダウン選択
- 3 「運行」をプルダウン選択
- 4 「検索」をクリック

■自家発補給電力契約
一覧

検索結果が一覧へ表記
されます。

自家発補給電力契約一覧

東京電力パワーグリッド株式会社

事業者コード:

■自家発補給契約検索

供給地点特定番号 - - - - - 例日 運行 検索

■自家発補給契約一覧

No.	供給地点特定番号	需要者名	例日	運行	
1		協議契約/予備線/予備電源	01	計量日制	
2		協議契約/予備線/予備電源	01	定例検計日制	
3		庄・異容量	01	定例検計日制	
4		自家補(異電圧(6ぎろ))	01	定例検計日制	
5		協議契約/予備線	01	定例検計日制	
6		自家補部分	【全量】/託送メニュー(標準)	01	定例検計日制
7		【設備共用(親)】協議契約/自家補	01	定例検計日制	
8		500kw以上 予備線 予備電源 自家補	01	計量日制	
9		東電 ソフ太七	01	計量日制	
10		東電 ソフ太五	01	計量日制	
11	03-1011-2060-9807-4620-0479	東電 ソフ太七	22	計量日制	
12		TSI ソフト四	01	定例検計日制	

1 2 3 次

- 1 「供給地点特定番号」をクリック

自家発補給電力使用申込－「新規申込」

■自家発補給電力使用
申込一覧

検索した供給地点特定
番号の一覧が表記され
ます。

自家発補給電力使用申込一覧

東京電力パワーグリッド株式会社

事業者コード:

■需要者契約情報

供給地点特定番号 03-1011-2060-9807-4620-0479 例日 22 運行 計量日制 供給電圧(kV) 6

需要者名 東電 ソフ太七

契約電力(kW) 430 自家発補給契約電力(kW) 50

■自家発補給電力使用申込一覧

No.	選択	使用開始日	使用開始時間	使用終了日	使用終了時間	申込年月日
1	<input checked="" type="radio"/>	2020/03/17	15:00	2020/03/25	15:00	2019/10/16 13:19

申込取消 新規申込 変更申込

- 1 「新規申込」をクリック

■自家発補給電力使用
期間「新規」登録

*は、必須入力項目です

自家発補給電力使用申込登録

東京電力パワーグリッド株式会社

事業者コード:

■需要者契約情報

供給地点特定番号 03-1011-2060-4060-0001-9567 例日 01 運行 計量日制 供給電圧(kV) 6

需要者名 協議契約/予備線/予備電源

契約電力(kW) 800 自家発補給契約電力(kW) 200

■自家発補給電力使用期間登録

使用開始日 * ※例 20200401 使用開始時間 * 時 分

使用終了日 * ※例 20200401 使用終了時間 * 時 分

登録

- 1 「使用開始日」*を入力
※例 2020年4月1日の場合 20200401
- 2 「使用開始時間」*をプルダウン選択
- 3 「使用終了日」*を入力
※例 2020年4月1日の場合 20200401
- 4 「使用終了時間」*をプルダウン選択
- 5 「登録」をクリック

5. 自家発補給

自家発補給電力使用申込－「変更申込」

■自家発補給電力使用申込一覧

検索した供給地点特定番号の一覧が表記されます。

1 「選択」より対象をクリック

2 「変更申込」をクリック

■自家発補給電力使用期間「変更」登録

*は、必須入力項目です

1 「使用開始日」*を入力
※例 2020年4月1日の場合 20200401

2 「使用開始時間」*をプルダウン選択

3 「使用終了日」*を入力
※例 2020年4月1日の場合 20200401

4 「使用終了時間」*をプルダウン選択

5 「登録」をクリック

自家発補給電力使用申込－「申込取消」

■自家発補給電力使用申込一覧

検索した供給地点特定番号の一覧が表記されます。

1 「選択」より対象をクリック

2 「申込取消」をクリック

自家発補給電力使用申込－「留意事項」

■自家発補給電力使用申込一覧

検索した供給地点特定番号の一覧が表記されます。

1 留意事項

部分供給契約はシステムからの使用申し込みはできません。
供給地点特定番号をクリックするとメッセージが出ます。