

海水核種分析結果 < 沿岸 福島第一原子力発電所 >

参考値

(データ集約 : 2/23)

採取場所	福島第一 5,6号機放水口北側 (5,6号機放水口から北側に約30m地点)		福島第一 南放水口付近 (1~4号機放水口から南側に約1.3km地点)		炉規則告示濃度限度 (Bq/L) (別表第2第六欄 周辺監視区域外の 水中の濃度限度)
試料採取日時時刻	2016年2月22日 8時20分		2016年2月22日 6時15分		
検出核種 (半減期)	試料濃度 (Bq/L)	倍率 (/)	試料濃度 (Bq/L)	倍率 (/)	
I-131 (約8日)	ND(0.61)	-	ND(0.58)	-	40
Cs-134 (約2年)	ND(0.76)	-	ND(0.58)	-	60
Cs-137 (約30年)	ND(0.49)	-	ND(0.59)	-	90

炉規則告示濃度は、「Bq/cm³」の表記を「Bq/L」に換算した値

その他の核種については評価中。

二種類以上の核種がある場合は、それぞれの濃度限度に対する倍率の総和を1と比較する。

NDは検出限界値未満を表し、()内に検出限界値を示す。

海水核種分析結果 < 沿岸 福島第一原子力発電所 再測定 >

(データ集約 : 2/23)

採取場所	福島第一 5,6号機放水口北側 (5,6号機放水口から北側に約30m地点)		福島第一 南放水口付近 (1~4号機放水口から南側に約1.3km地点)		炉規則告示濃度限度 (Bq/L) (別表第2第六欄 周辺監視区域外の 水中の濃度限度)
試料採取日時刻	2016年2月1日 9時45分		2016年2月1日 6時25分		
検出核種 (半減期)	試料濃度 (Bq/L)	倍率 (/)	試料濃度 (Bq/L)	倍率 (/)	
Cs-134 (約2年)	0.040	0.00	0.061	0.00	60
Cs-137 (約30年)	0.19	0.00	0.30	0.00	90

炉規則告示濃度は、「Bq/cm³」の表記を「Bq/L」に換算した値

二種類以上の核種がある場合は、それぞれの濃度限度に対する倍率の総和を1と比較する。

NDは検出限界値未満を表し、()内に検出限界値を示す。

詳細分析(リンモリブデン酸アンモニウム吸着捕集法)による分析結果を記載。

分析機関：(財)九州環境管理協会

海水核種分析結果 < 沿岸 福島第一原子力発電所 20km圏内 >

(データ集約 : 2/23)

採取場所	請戸港南側 (5,6号機放水口から北側に約5.5km地点)		炉規則告示濃度限度 (Bq/L) (別表第2第六欄 周辺監視区域外の 水中の濃度限度)
試料採取日時刻	2016年2月2日 9時50分		
検出核種 (半減期)	試料濃度 (Bq/L)	倍率 (/)	
Cs-134 (約2年)	0.0087	0.00	60
Cs-137 (約30年)	0.040	0.00	90

炉規則告示濃度は、「Bq/cm³」の表記を「Bq/L」に換算した値

二種類以上の核種がある場合は、それぞれの濃度限度に対する倍率の総和を1と比較する。

NDは検出限界値未満を表し、()内に検出限界値を示す。

詳細分析(リンモリブデン酸アンモニウム吸着捕集法)による分析結果を記載。

分析機関: 東京パワーテクノロジー(株)

海水核種分析結果 < 沿岸 福島第二原子力発電所 >

参考値

(データ集約 : 2/23)

採取場所	福島第二 北放水口付近 (3,4号機放水口付近) (福島第一から約10km地点)		福島第二 岩沢海岸付近 (1,2号機放水口から 南側に約7km地点) (福島第一から約16km地点)		炉規則告示濃度限度 (Bq/L) (別表第2第六欄 周辺監視区域外の 水中の濃度限度)
試料採取日時時刻	2016年2月2日 9時55分		2016年2月2日 12時40分		
検出核種 (半減期)	試料濃度 (Bq/L)	倍率 (/)	試料濃度 (Bq/L)	倍率 (/)	
Cs-134 (約2年)	0.012	0.00	0.0096	0.00	60
Cs-137 (約30年)	0.050	0.00	0.049	0.00	90

炉規則告示濃度は、「Bq/cm³」の表記を「Bq/L」に換算した値

その他の核種については評価中。

二種類以上の核種がある場合は、それぞれの濃度限度に対する倍率の総和を1と比較する。

NDは検出限界値未満を表し、()内に検出限界値を示す。

詳細分析 (リンモリブデン酸アンモニウム吸着捕集法) による分析結果を記載。

分析機関：東京パワーテクノロジー (株)

福島第一 港湾内 海水核種分析結果 < 再測定 >

(データ集約 : 2/23)

採取場所	福島第一 港湾口		炉規則告示濃度限度 (Bq/L) (別表第2第六欄 周辺監視区域外の 水中の濃度限度)
試料採取日時刻	2016年2月1日 8時26分		
検出核種 (半減期)	試料濃度 (Bq/L)	倍率 (/)	
Cs-134 (約2年)	0.073	0.00	60
Cs-137 (約30年)	0.35	0.00	90

炉規則告示濃度は、「Bq/cm³」の表記を「Bq/L」に換算した値

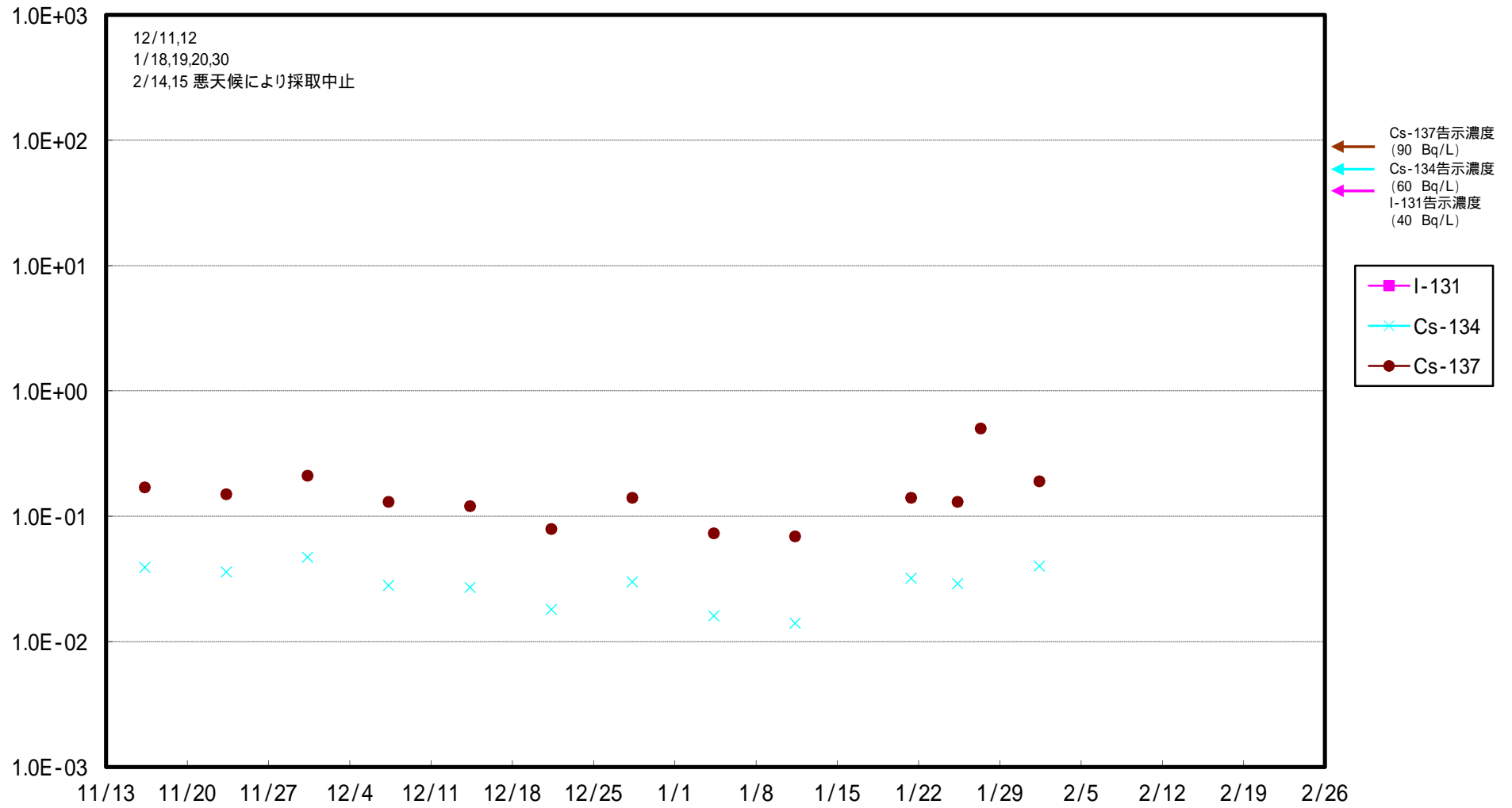
二種類以上の核種がある場合は、それぞれの濃度限度に対する倍率の総和を1と比較する。

NDは検出限界値未満を表し、()内に検出限界値を示す。

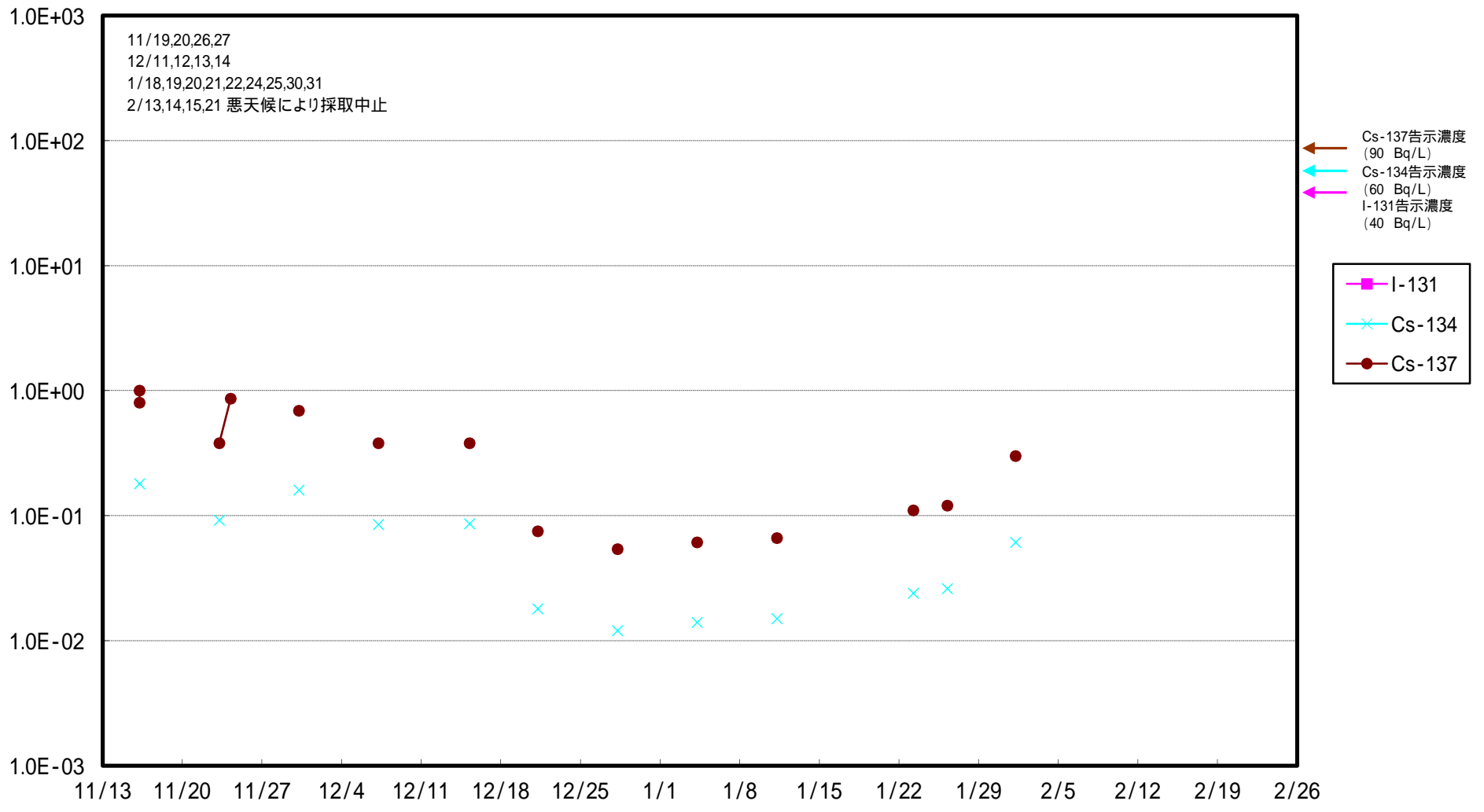
詳細分析(リンモリブデン酸アンモニウム吸着捕集法)による分析結果を記載。

分析機関:(財)九州環境管理協会

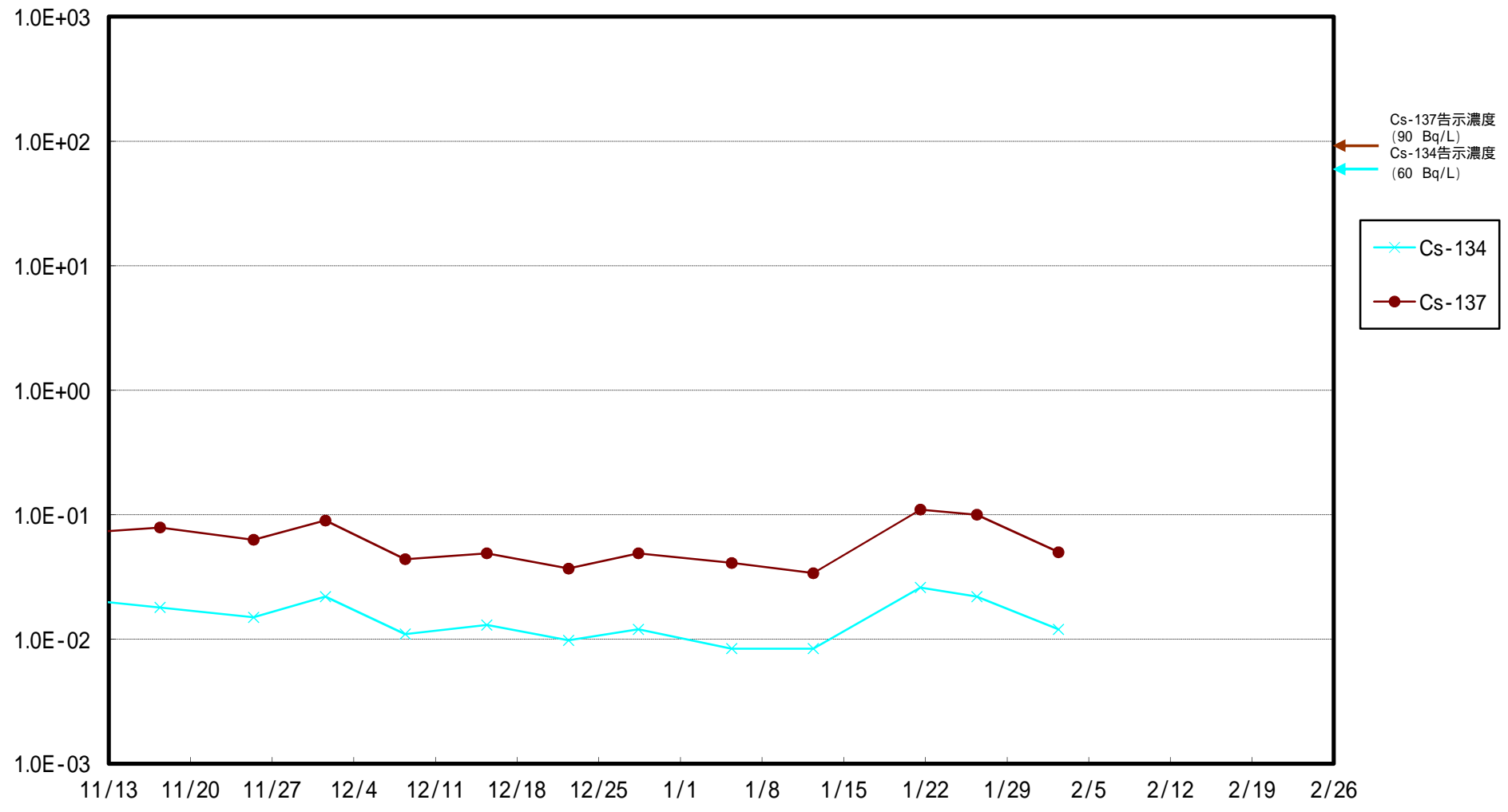
福島第一 5,6号機放水口北側 海水放射能濃度 (Bq / L)



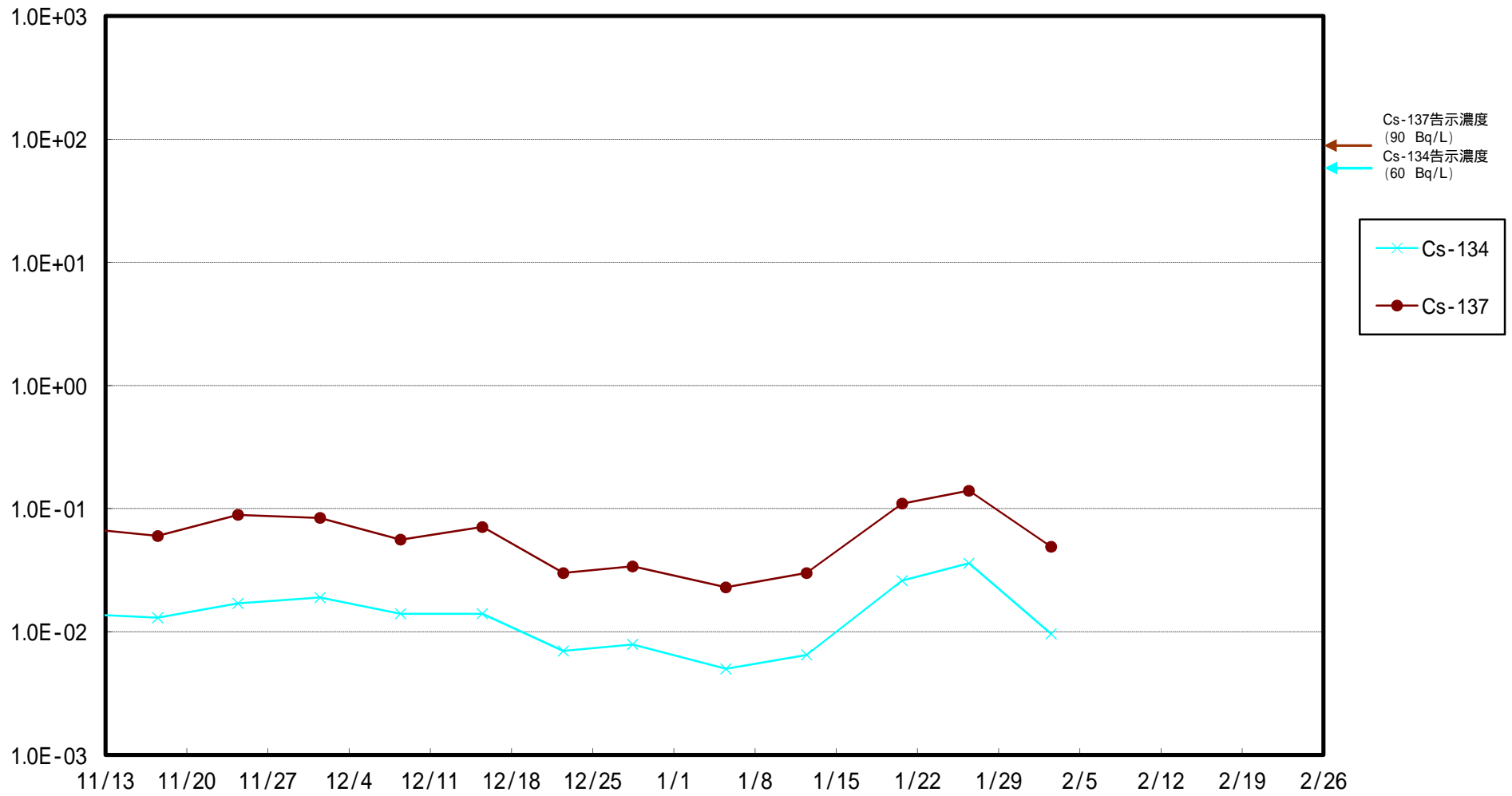
福島第一 南放水口付近 海水放射能濃度 (Bq / L)



福島第二 北放水口付近 海水放射能濃度 (Bq / L)



福島第二 岩沢海岸付近 海水放射能濃度 (Bq / L)



請戶港南側 海水放射能濃度 (Bq / L)

