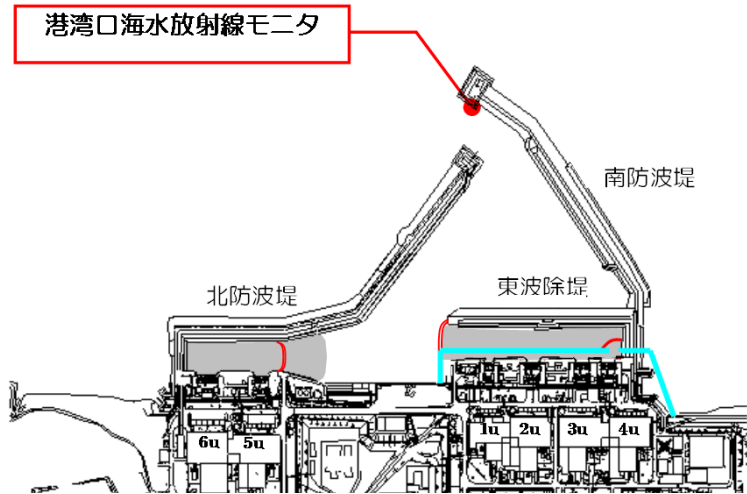
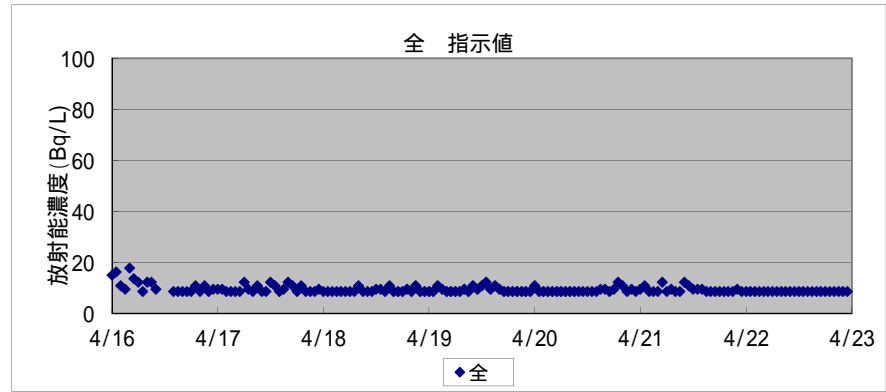
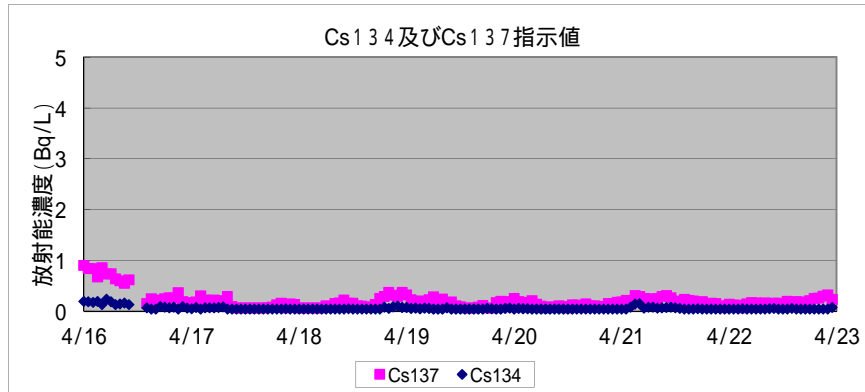


港湾口海水放射線モニタ指示値 (2015年4月16日 ~ 4月22日 分)



(単位: Bq/L)

日時	全	Cs134	Cs137
2015/4/22 0:00	8.7	0.05	0.14
2015/4/22 1:00	8.7	0.05	0.12
2015/4/22 2:00	8.7	0.05	0.12
2015/4/22 3:00	8.7	0.05	0.06
2015/4/22 4:00	8.7	0.05	0.14
2015/4/22 5:00	8.7	0.05	0.17
2015/4/22 6:00	8.7	0.05	0.16
2015/4/22 7:00	8.7	0.05	0.15
2015/4/22 8:00	8.7	0.05	0.16
2015/4/22 9:00	8.7	0.05	0.14
2015/4/22 10:00	8.7	0.06	0.16
2015/4/22 11:00	8.7	0.05	0.16
2015/4/22 12:00	8.7	0.05	0.14
2015/4/22 13:00	8.7	0.05	0.20
2015/4/22 14:00	8.7	0.06	0.14
2015/4/22 15:00	8.7	0.05	0.19
2015/4/22 16:00	8.7	0.05	0.18
2015/4/22 17:00	8.7	0.05	0.16
2015/4/22 18:00	8.7	0.05	0.20
2015/4/22 19:00	8		