

参考値

福島第一 港湾内 海水核種分析結果<1/2>

(データ集約: 3/20)

採取場所	福島第一 物揚場前海水*				福島第一 1~4号機 取水口内北側海水 (東波除堤北側)		福島第一 4号機スクリーン海水		福島第一 1~4号機 取水口内南側 (遮水壁前)		福島第一 6号機 取水口前海水		②炉規則告示 濃度限度 (Bq/L) (別表第2第六欄 周辺監視区域外の 水中の濃度限度)
	試料採取日時刻	平成27年3月19日 6時55分		対象外		平成27年3月19日 7時40分		平成27年3月19日 7時33分		平成27年3月19日 7時35分		対象外	
検出核種 (半減期)	①試料濃度 (Bq/L)	倍率 (①/②)	①試料濃度 (Bq/L)	倍率 (①/②)	①試料濃度 (Bq/L)	倍率 (①/②)	①試料濃度 (Bq/L)	倍率 (①/②)	①試料濃度 (Bq/L)	倍率 (①/②)	①試料濃度 (Bq/L)	倍率 (①/②)	
I-131 (約8日)	ND (2.1)	-	-	-	ND (1.2)	-	ND (2.6)	-	ND (1.7)	-	-	-	40
Cs-134 (約2年)	ND (1.9)	-	-	-	2.4	0.04	14	0.23	6.0	0.10	-	-	60
Cs-137 (約30年)	ND (2.3)	-	-	-	7.2	0.08	49	0.54	13	0.14	-	-	90

- ※ 炉規則告示濃度は、「Bq/cm<sup>3</sup>」の表記を「Bq/L」に換算した値
- ※ その他の核種については評価中。
- ※ 二種類以上の核種がある場合は、それぞれの濃度限度に対する倍率の総和を1と比較する。
- ※ NDは検出限界値未満を表し、( )内に検出限界値を示す。
- \* シルトフェンス開閉を行った日は、開閉実施後にもサンプリングを実施。

参考値

福島第一 港湾内 海水核種分析結果<2/2>

(データ集約: 3/20)

採取場所	福島第一 港湾口*												②炉規則告示 濃度限度 (Bq/L) (別表第2第六欄 周辺監視区域外の 水中の濃度限度)		
	平成27年3月18日 11時50分		対象外		対象外		対象外		対象外		対象外				
検出核種 (半減期)	①試料濃度 (Bq/L)	倍率 (①/②)	①試料濃度 (Bq/L)	倍率 (①/②)	①試料濃度 (Bq/L)	倍率 (①/②)	①試料濃度 (Bq/L)	倍率 (①/②)	①試料濃度 (Bq/L)	倍率 (①/②)	①試料濃度 (Bq/L)	倍率 (①/②)	①試料濃度 (Bq/L)	倍率 (①/②)	
I-131 (約8日)	ND (1.1)	-	-	-											40
Cs-134 (約2年)	ND (0.96)	-	-	-											60
Cs-137 (約30年)	ND (1.2)	-	-	-											90

※ 炉規則告示濃度は、「Bq/cm<sup>3</sup>」の表記を「Bq/L」に換算した値

※ その他の核種については評価中。

※ 二種類以上の核種がある場合は、それぞれの濃度限度に対する倍率の総和を1と比較する。

※ NDは検出限界値未満を表し、( )内に検出限界値を示す。

\* 一回/週の頻度でサンプリング実施 (シルトフェンスの開閉, 及び港湾内被覆工事を行った日にもサンプリング実施)。

福島第一原子力発電所 海水中のPu分析結果

1. 測定結果：

(データ集約: 3/20)  
(単位: Bq/L)

採取場所	採取日	Pu-238	Pu-239+Pu-240
福島第一 1~4号機 取水口内北側海水 (東波除堤北側)	平成26年12月8日	N. D. [ $5.3 \times 10^{-4}$ ]	N. D. [ $4.5 \times 10^{-4}$ ]

[ ]内は検出限界値を示す

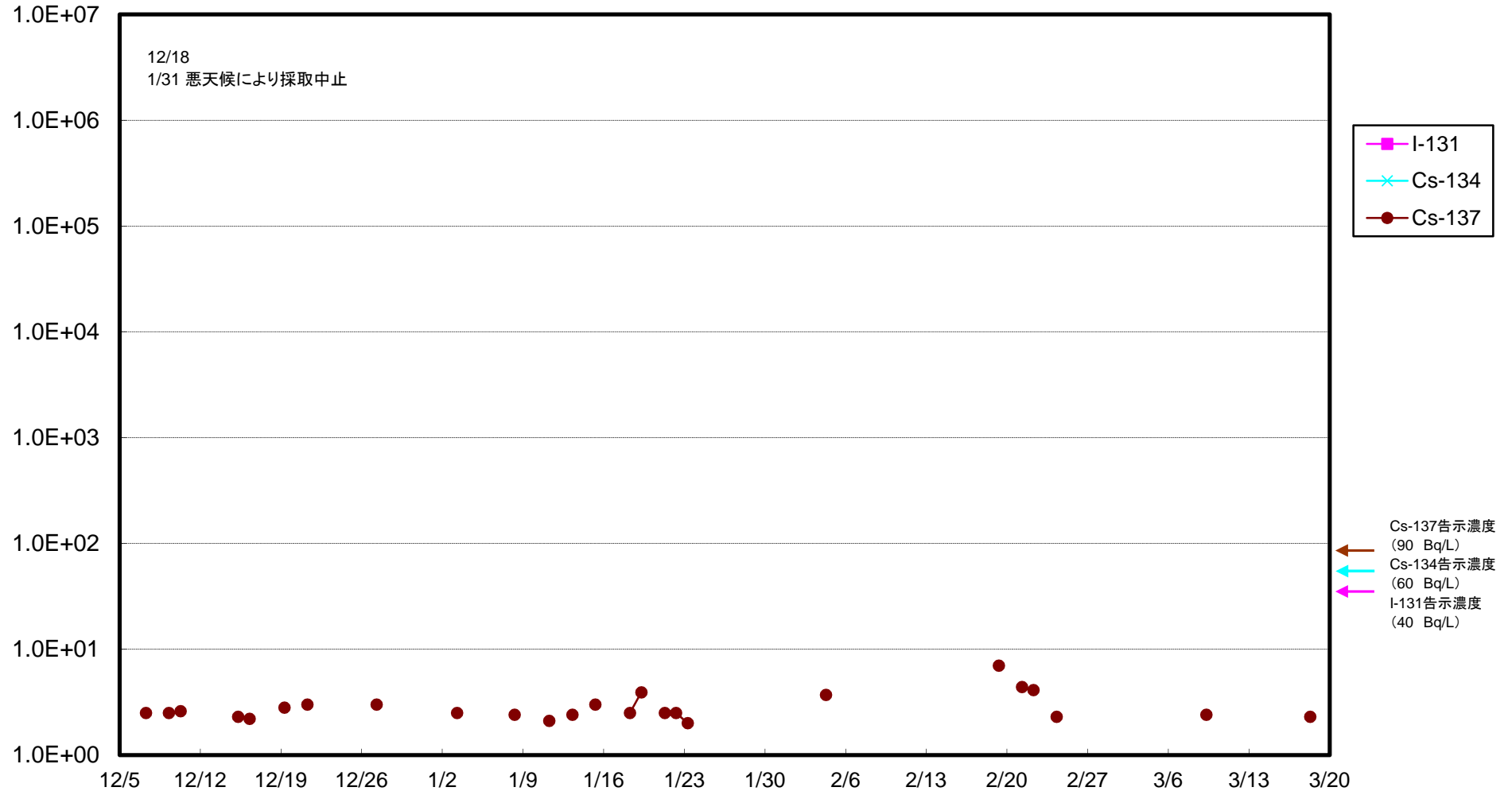
2. 分析機関：株式会社 化研

3. 評価：

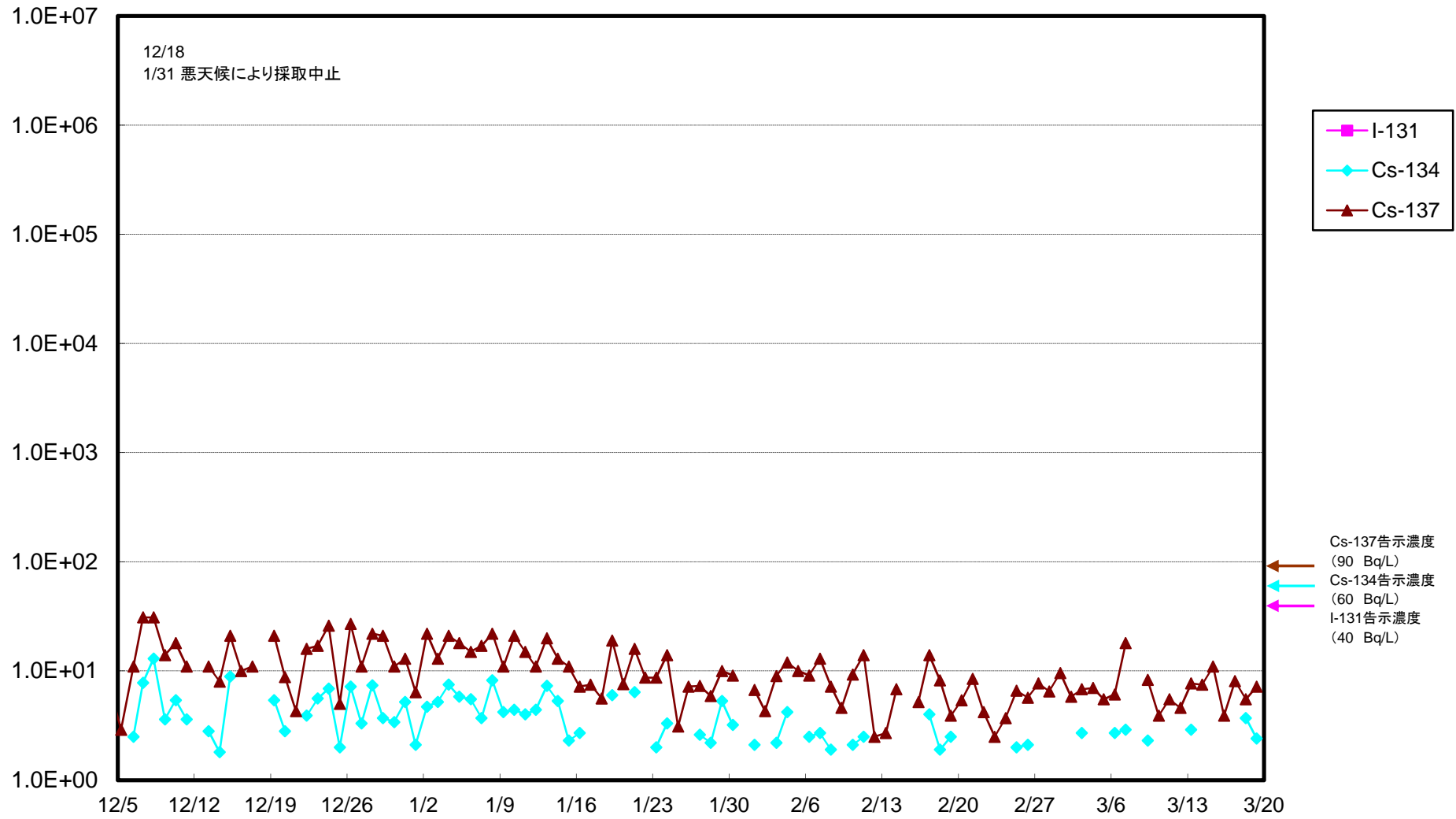
今回測定した試料からはPu-238, Pu-239+Pu-240は検出されなかった。

以上

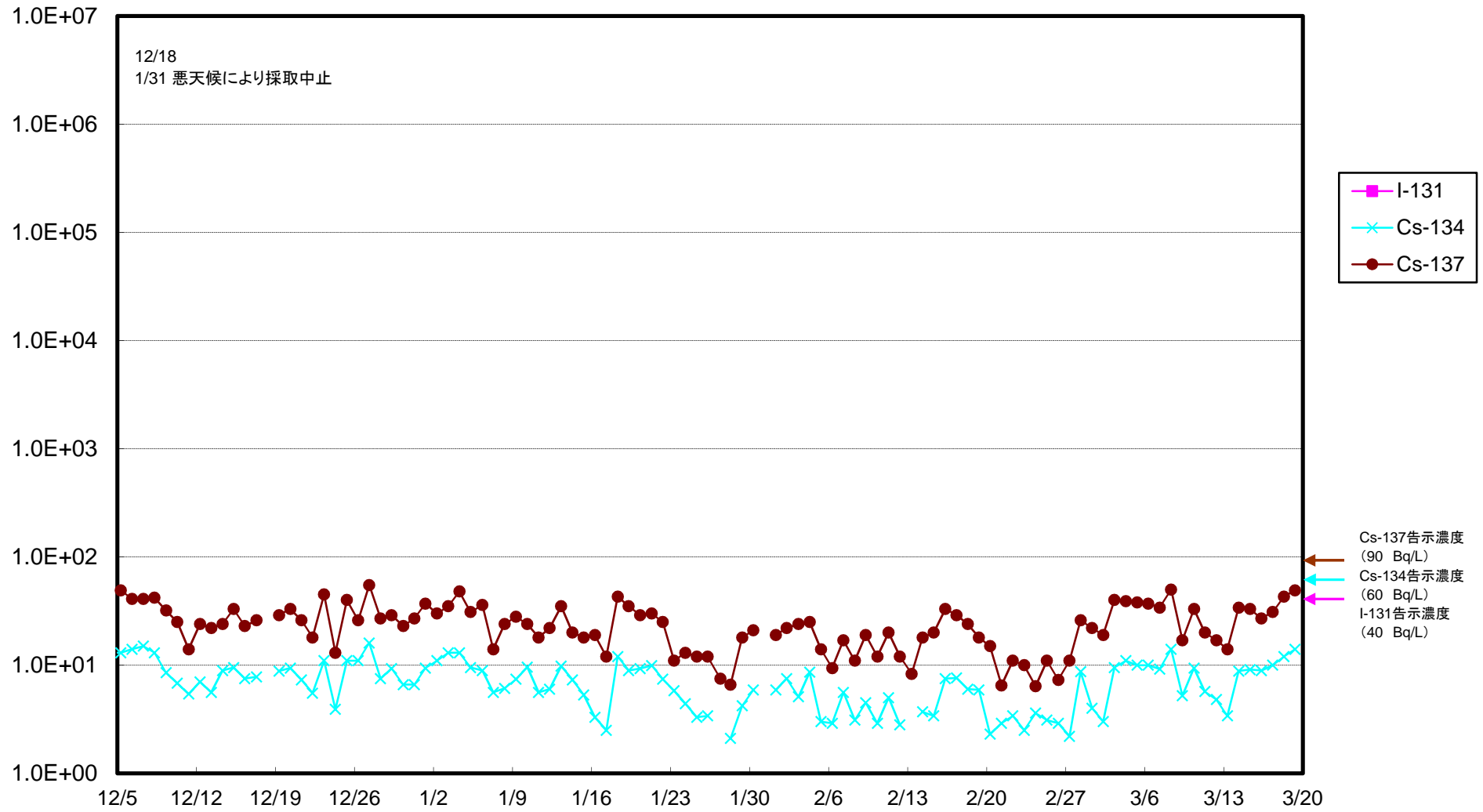
福島第一 物揚場前海水放射能濃度(Bq/L)



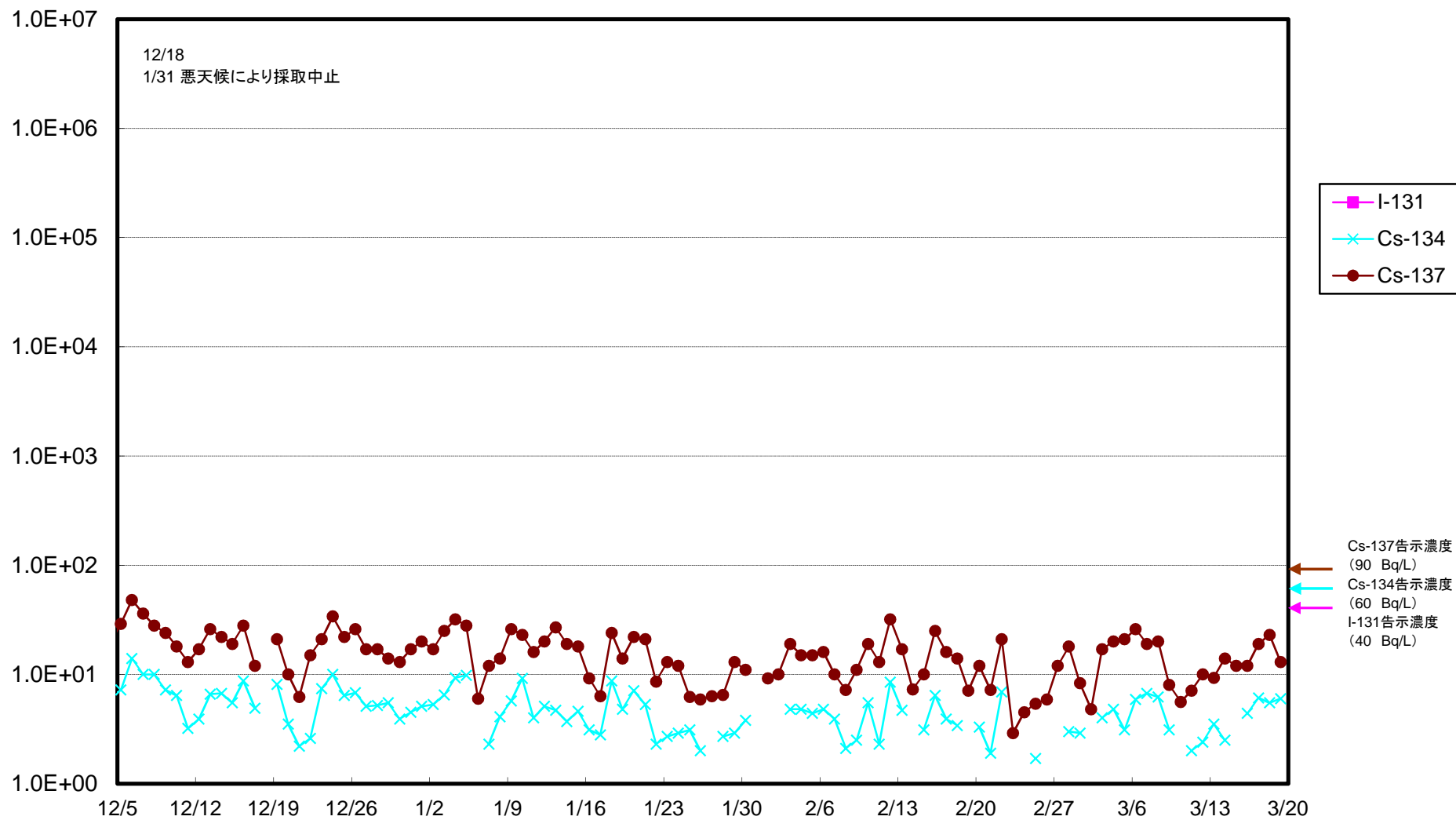
福島第一 1~4号機取水口内北側海水(東波除堤北側)放射能濃度(Bq/L)



福島第一 4号機スクリーン海水放射能濃度(Bq/L)



福島第一 1~4号機取水口内南側(遮水壁前)海水放射能濃度(Bq/L)



# 福島第一 港湾口海水放射能濃度(Bq/L)

