

参考値

福島第一 港湾内 海水核種分析結果<1/2>

(データ集約 : 1/31)

採取場所	福島第一 物揚場前海水*				福島第一 1~4号機 取水口内北側海水 (東波除堤北側)		福島第一 4号機スクリーン海水		福島第一 1~4号機 取水口内南側 (遮水壁前)		福島第一 6号機 取水口前海水		②炉規則告示 濃度限度 (Bq/L) (別表第2第六欄 周辺監視区域外の 水中の濃度限度)
	試料採取日時刻	平成27年1月30日 7時57分		対象外		平成27年1月30日 8時10分		平成27年1月30日 8時02分		平成27年1月30日 8時04分		対象外	
検出核種 (半減期)	①試料濃度 (Bq/L)	倍率 (①/②)	①試料濃度 (Bq/L)	倍率 (①/②)	①試料濃度 (Bq/L)	倍率 (①/②)	①試料濃度 (Bq/L)	倍率 (①/②)	①試料濃度 (Bq/L)	倍率 (①/②)	①試料濃度 (Bq/L)	倍率 (①/②)	
I-131 (約8日)	ND (1.6)	-	-	-	ND (1.9)	-	ND (2.4)	-	ND (1.8)	-	-	-	40
Cs-134 (約2年)	ND (1.8)	-	-	-	3.2	0.05	5.9	0.10	3.8	0.06	-	-	60
Cs-137 (約30年)	ND (1.6)	-	-	-	9.1	0.10	21	0.23	11	0.12	-	-	90

- ※ 炉規則告示濃度は、「Bq/cm³」の表記を「Bq/L」に換算した値
- ※ その他の核種については評価中。
- ※ 二種類以上の核種がある場合は、それぞれの濃度限度に対する倍率の総和を1と比較する。
- ※ NDは検出限界値未満を表し、()内に検出限界値を示す。
- * シルトフェンス開閉を行った日は、開閉実施後にもサンプリングを実施。

参考値

福島第一 港湾内 海水核種分析結果<2/2>

(データ集約: 1/31)

採取場所	福島第一 港湾口*												②炉規則告示 濃度限度 (Bq/L) (別表第2第六欄 周辺監視区域外の 水中の濃度限度)		
	第4週分 ※1 採取中止		対象外		対象外		対象外		対象外		対象外				
検出核種 (半減期)	①試料濃度 (Bq/L)	倍率 (①/②)	①試料濃度 (Bq/L)	倍率 (①/②)	①試料濃度 (Bq/L)	倍率 (①/②)	①試料濃度 (Bq/L)	倍率 (①/②)	①試料濃度 (Bq/L)	倍率 (①/②)	①試料濃度 (Bq/L)	倍率 (①/②)	①試料濃度 (Bq/L)	倍率 (①/②)	
I-131 (約8日)	-	-	-	-	/	/	/	/	/	/	/	/	/	/	40
Cs-134 (約2年)	-	-	-	-	/	/	/	/	/	/	/	/	/	/	60
Cs-137 (約30年)	-	-	-	-	/	/	/	/	/	/	/	/	/	/	90

※ 炉規則告示濃度は、「Bq/cm³」の表記を「Bq/L」に換算した値

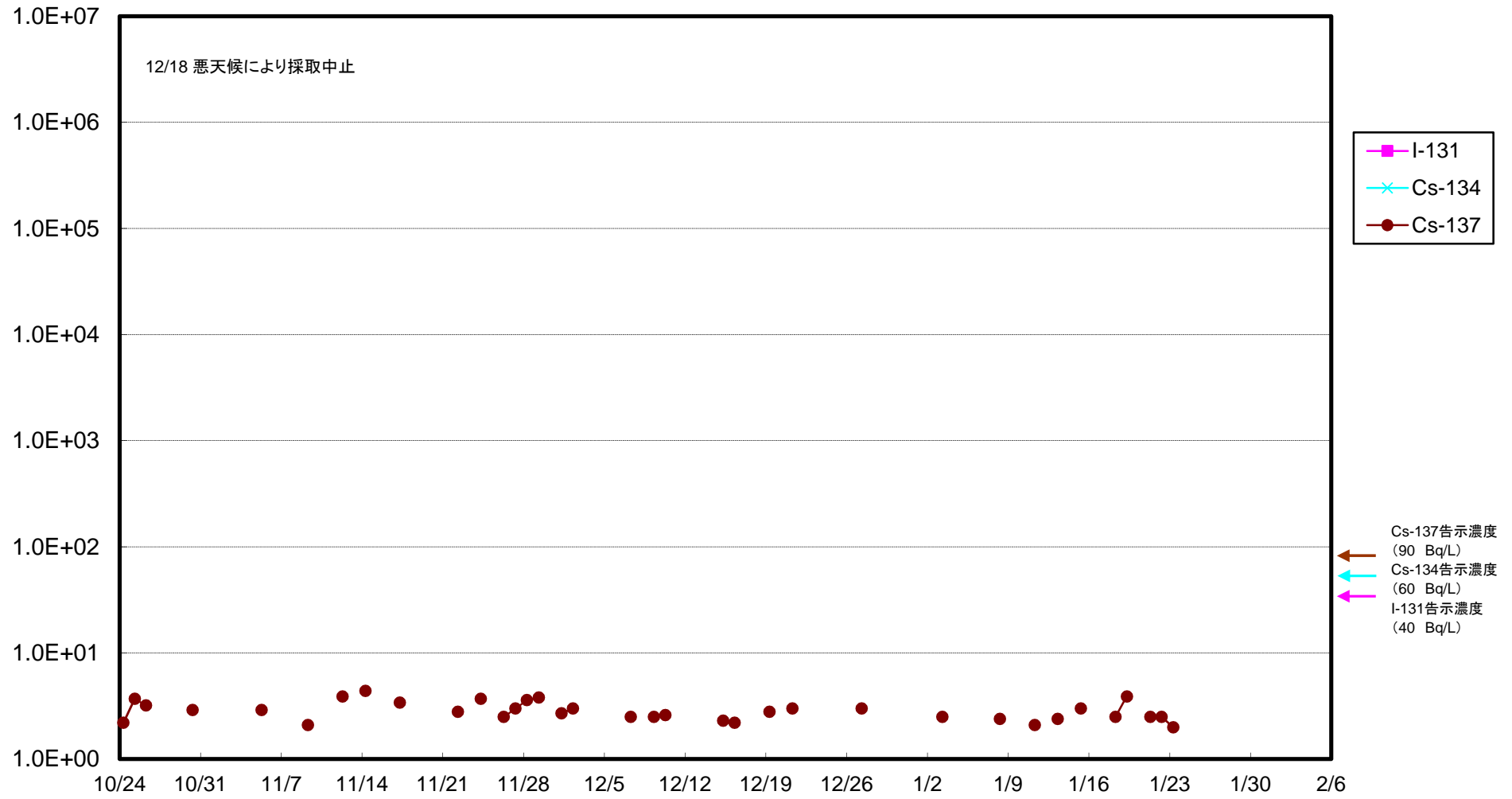
※ その他の核種については評価中。

※ 二種類以上の核種がある場合は、それぞれの濃度限度に対する倍率の総和を1と比較する。

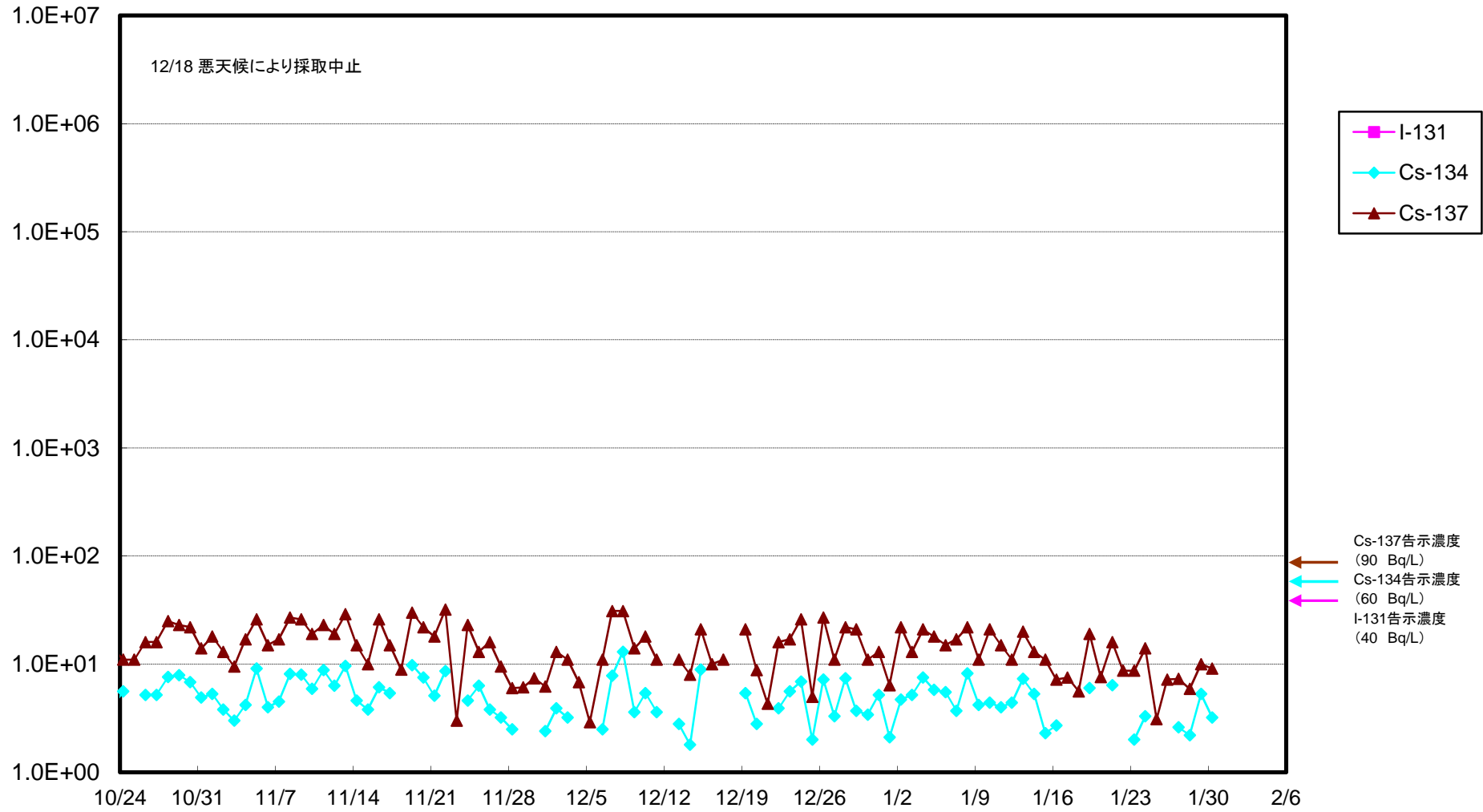
* 一回/週の頻度でサンプリング実施 (シルトフェンスの開閉, 及び港湾内被覆工事を行った日にもサンプリング実施)。

※1 構内死亡事故発生に伴う安全総点検実施の為、第4週は採取中止。

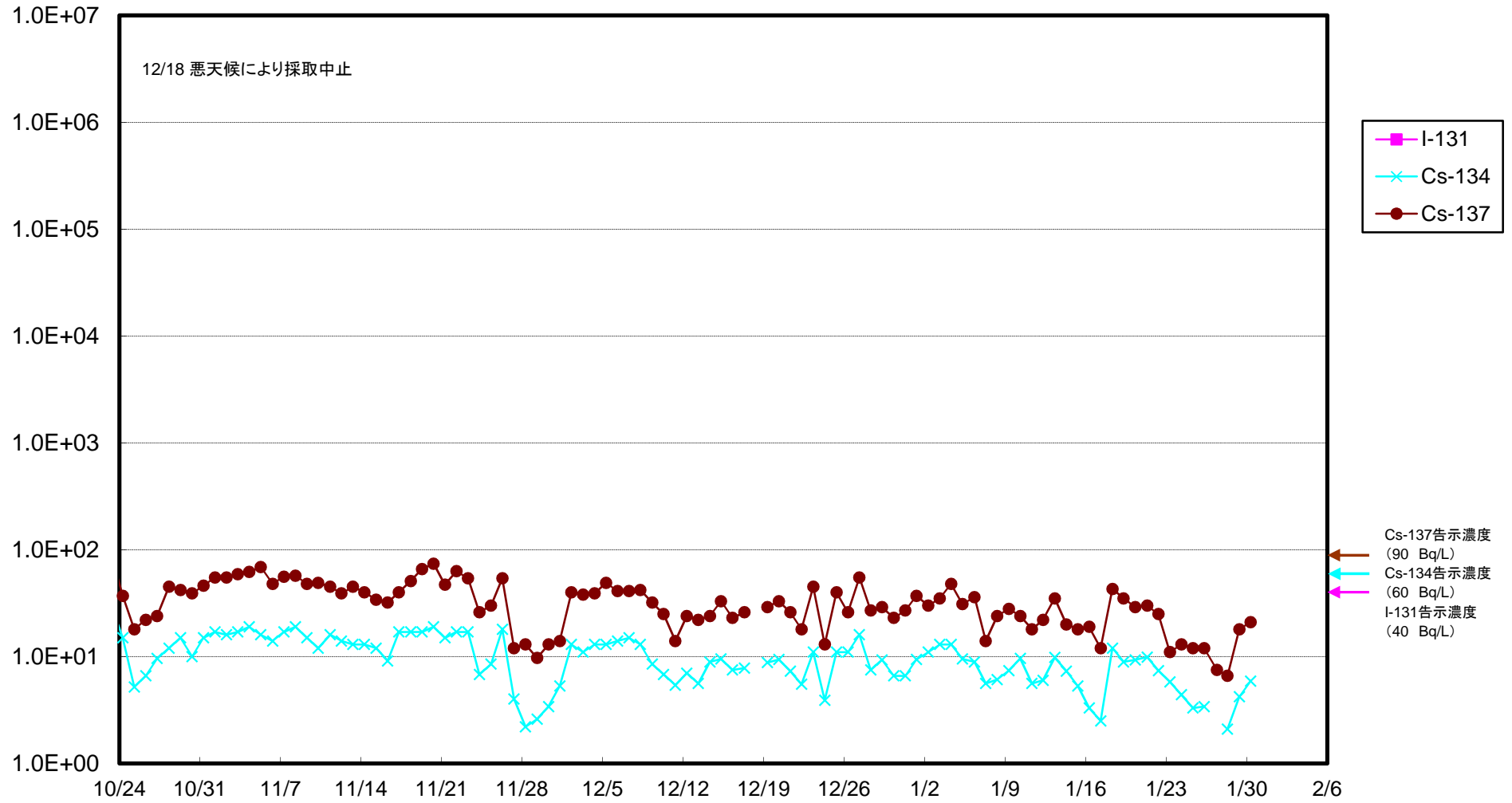
福島第一 物揚場前海水放射能濃度(Bq/L)



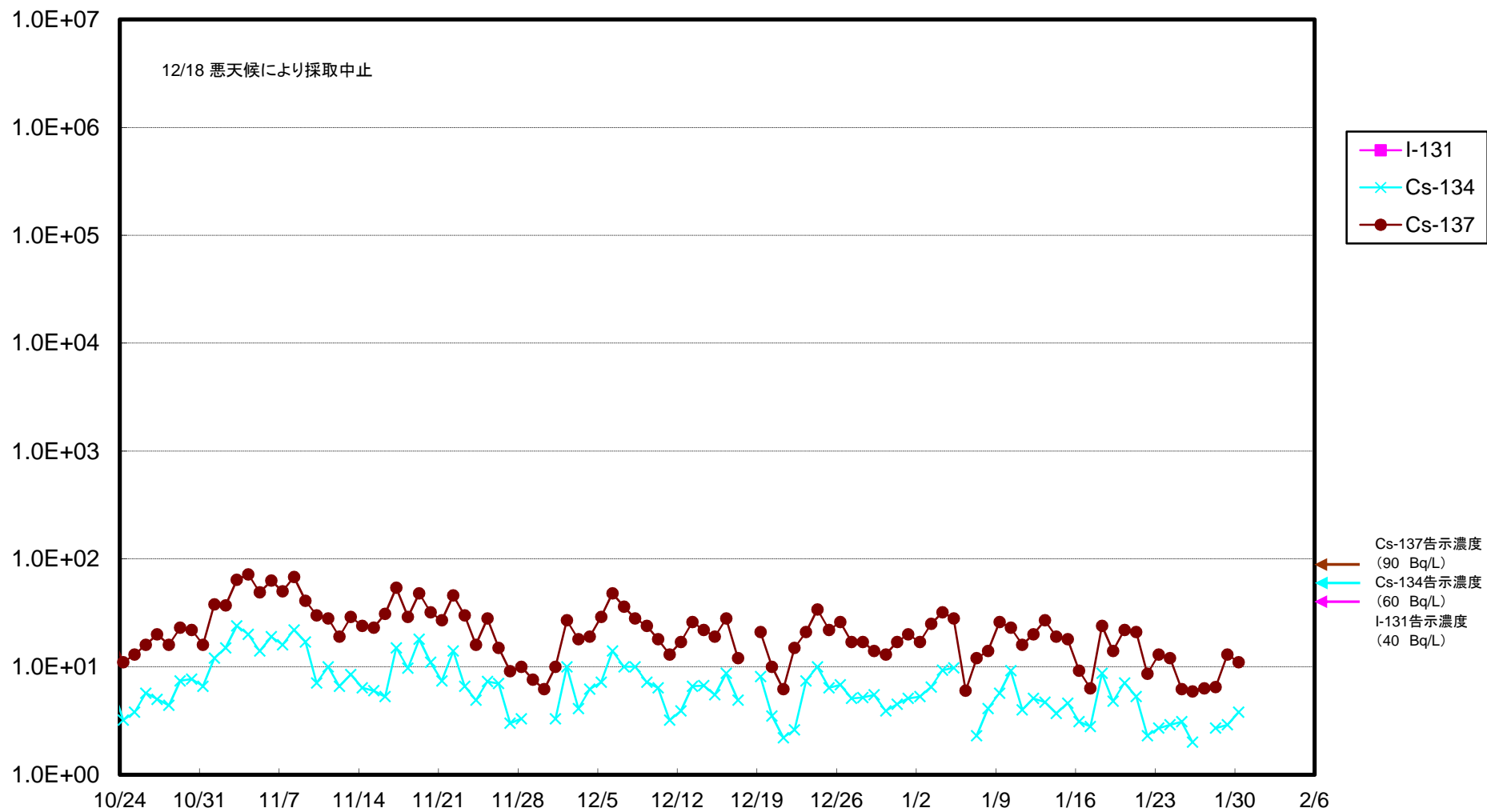
福島第一 1~4号機取水口内北側海水(東波除堤北側)放射能濃度(Bq/L)



福島第一 4号機スクリーン海水放射能濃度(Bq/L)



福島第一 1~4号機取水口内南側(遮水壁前)海水放射能濃度(Bq/L)



福島第一 港湾口海水放射能濃度(Bq/L)

