

発電所敷地内における空气中放射性物質の核種分析結果 < 1/2 >

参考値

(データ集約：4/22)

採取場所	福島第一 西門						炉規則告示濃度限度 (Bq/cm <sup>3</sup> ) (別表第2第四欄 放射線 業務従事者の呼吸する 空气中の濃度限度)
試料採取日時時刻	2015年4月21日 7時00分～12時00分						
検出核種 (半減期)	試料濃度 (Bq/cm <sup>3</sup> )	倍率 ( / )	試料濃度 (Bq/cm <sup>3</sup> )	倍率 ( / )	試料濃度 (Bq/cm <sup>3</sup> )	倍率 ( / )	
I-131 (約8日)	ND	-					
Cs-134 (約2年)	ND	-					2E-03
Cs-137 (約30年)	ND	-					3E-03

試料濃度は、揮発性と粒子状の合計値。

. E- とは、. × 10<sup>-</sup> と同じ意味である。

その他の核種については評価中。

二種類以上の核種がある場合は、それぞれの濃度限度に対する倍率の総和を 1 と比較する。

本分析における放射能濃度の検出限界値を下回る場合は、「ND」と記載。

福島第一 西門における検出限界値は次の通り。

揮発性の I-131 が約 1E-7Bq/cm<sup>3</sup>、Cs-134 が約 1E-7Bq/cm<sup>3</sup>、Cs-137 が約 1E-7Bq/cm<sup>3</sup>。

粒子状の I-131 が約 5E-8Bq/cm<sup>3</sup>、Cs-134 が約 9E-8Bq/cm<sup>3</sup>、Cs-137 が約 6E-8Bq/cm<sup>3</sup>。

ただし、検出限界値は検出器や試料性状により異なるため、この値以下でも検出される場合もある。

発電所敷地内における空气中放射性物質の核種分析結果 < 2/2 >

参考値

( データ集約 : 4/22 )

採取場所	福島第一 MP - 1		福島第一 MP - 3		福島第一 MP - 8		炉規則告示濃度限度 (Bq/cm <sup>3</sup> ) (別表第2第四欄 放射線 業務従事者の呼吸する 空气中の濃度限度)
試料採取日時時刻	2015年4月21日 7時59分 ~ 12時59分		2015年4月21日 8時49分 ~ 13時49分		2015年4月21日 8時14分 ~ 13時14分		
検出核種 (半減期)	試料濃度 (Bq/cm <sup>3</sup> )	倍率 ( / )	試料濃度 (Bq/cm <sup>3</sup> )	倍率 ( / )	試料濃度 (Bq/cm <sup>3</sup> )	倍率 ( / )	
I-131 (約8日)	ND	-	ND	-	ND	-	
Cs-134 (約2年)	ND	-	ND	-	ND	-	2E-03
Cs-137 (約30年)	ND	-	ND	-	ND	-	3E-03

試料濃度は、揮発性と粒子状の合計値。

. E- とは、. × 10<sup>-</sup> と同じ意味である。

その他の核種については評価中。

二種類以上の核種がある場合は、それぞれの濃度限度に対する倍率の総和を 1 と比較する。

本分析における放射能濃度の検出限界値を下回る場合は、「ND」と記載。

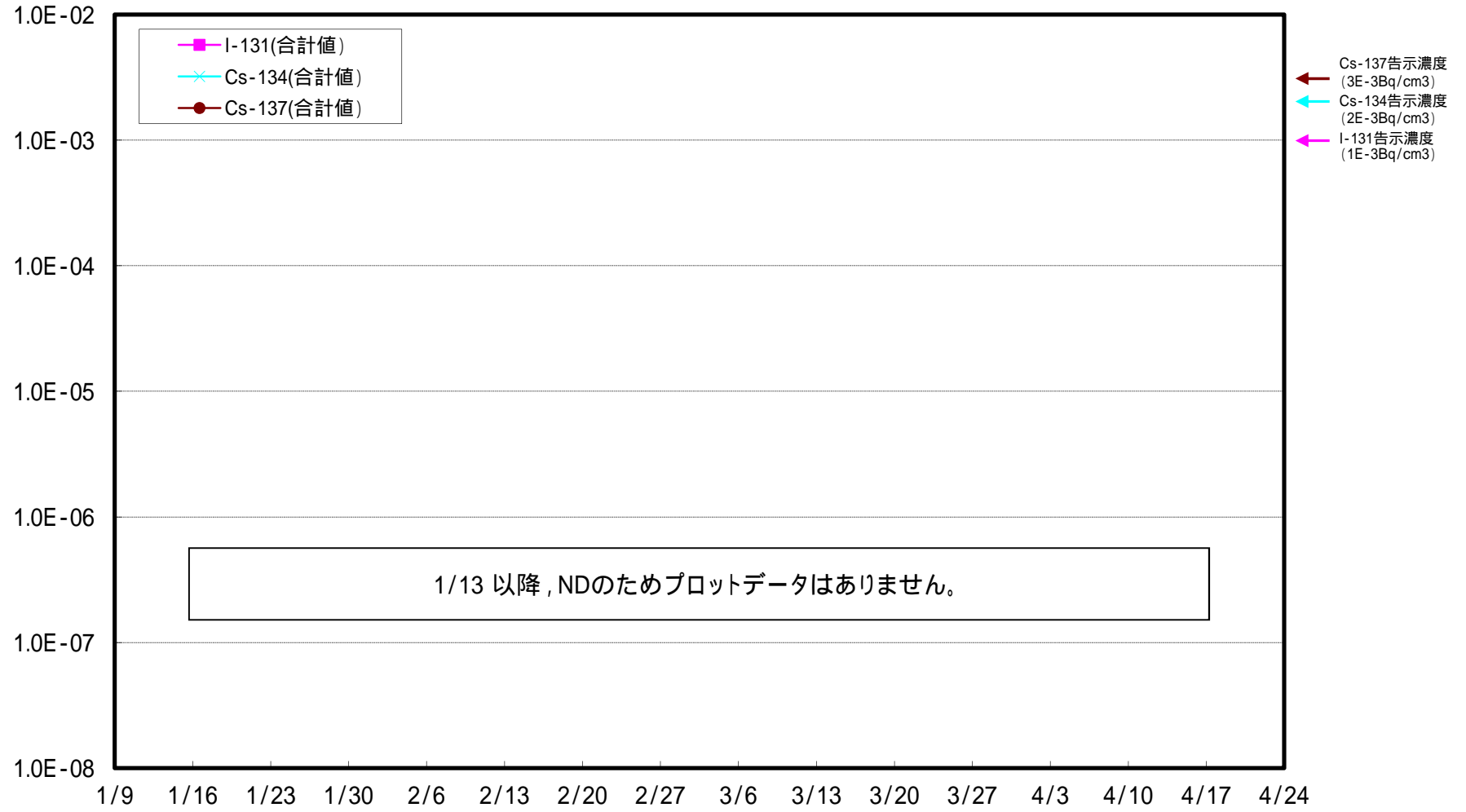
検出限界値は次の通り。

揮発性のI-131が約5E-8Bq/cm<sup>3</sup>、Cs-134が約7E-8Bq/cm<sup>3</sup>、Cs-137が約7E-8Bq/cm<sup>3</sup>。

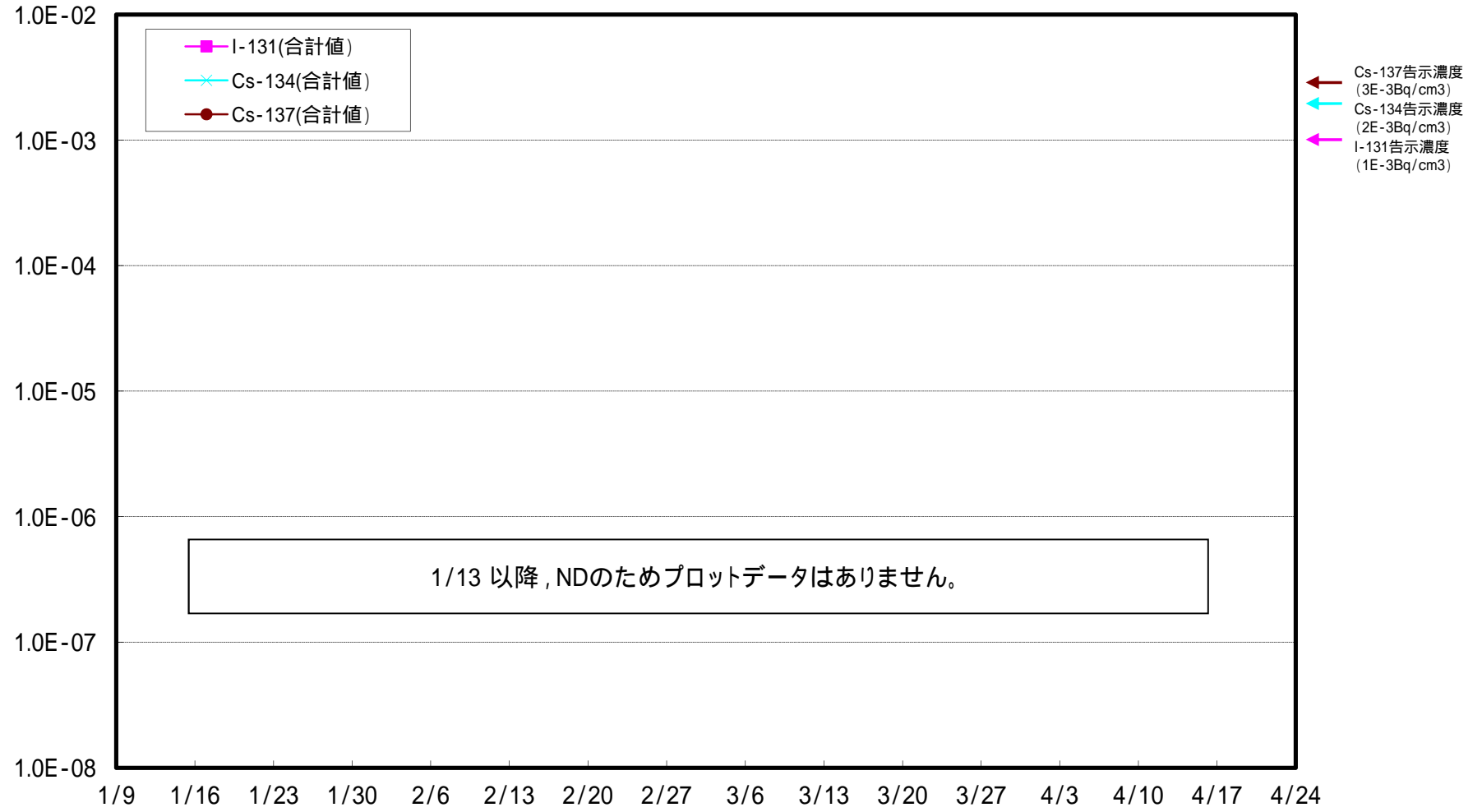
粒子状のI-131が約3E-8Bq/cm<sup>3</sup>、Cs-134が約5E-8Bq/cm<sup>3</sup>、Cs-137が約3E-8Bq/cm<sup>3</sup>。

ただし、検出限界値は検出器や試料性状により異なるため、この値以下でも検出される場合もある。

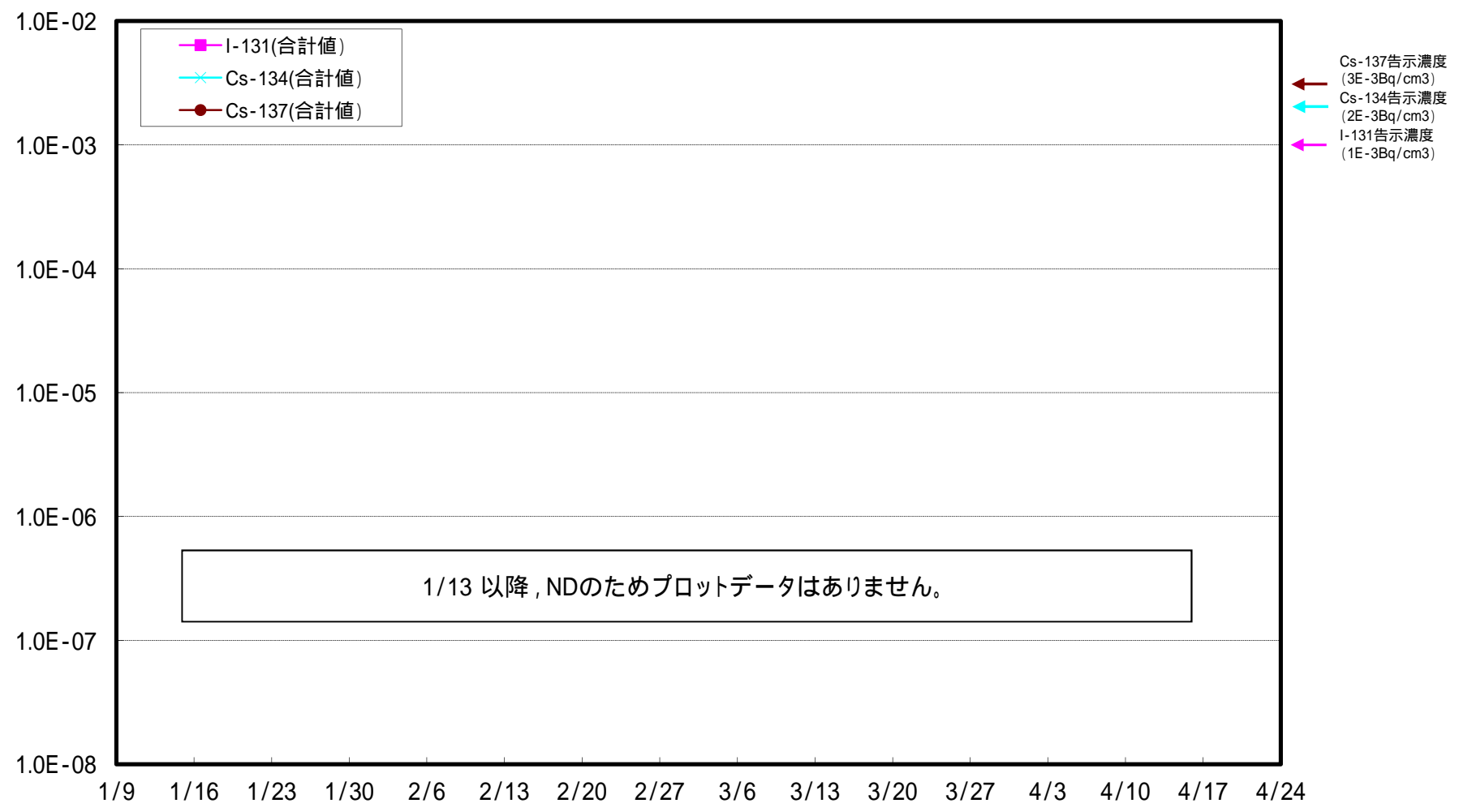
福島第一 MP - 1 ダスト核種分析結果(Bq/cm<sup>3</sup>)



福島第一 MP - 3 ダスト核種分析結果(Bq/cm<sup>3</sup>)



福島第一 MP - 8 ダスト核種分析結果(Bq/cm<sup>3</sup>)



福島第一 西門 ダスト核種分析結果(Bq/cm<sup>3</sup>)

