

参考値

福島第一 港湾内 海水核種分析結果 < 1/2 >

(データ集約 : 11/20)

採取場所	福島第一 物揚場前海水 <sup>*</sup>				福島第一 1~4号機 取水口内北側海水 (東波除堤北側)		福島第一 1号機取水口 (遮水壁前)		福島第一 2号機取水口 (遮水壁前)		福島第一 4号機スクリーン海水		炉規則告示 濃度限度 (Bq/L) (別表第2第六欄 周辺監視区域外の 水中の濃度限度)
	試料採取日時刻	平成26年11月19日 6時55分		対象外		平成26年11月19日 7時30分		平成26年11月19日 7時15分		平成26年11月19日 7時18分		平成26年11月19日 7時22分	
検出核種 (半減期)	試料濃度 (Bq/L)	倍率 ( / )	試料濃度 (Bq/L)	倍率 ( / )	試料濃度 (Bq/L)	倍率 ( / )	試料濃度 (Bq/L)	倍率 ( / )	試料濃度 (Bq/L)	倍率 ( / )	試料濃度 (Bq/L)	倍率 ( / )	
I-131 (約8日)	ND	-	-	-	ND	-	ND	-	ND	-	ND	-	40
Cs-134 (約2年)	ND	-	-	-	9.8	0.16	8.6	0.14	7.6	0.13	17	0.28	60
Cs-137 (約30年)	ND	-	-	-	30	0.33	30	0.33	21	0.23	66	0.73	90

炉規則告示濃度は、「Bq/cm<sup>3</sup>」の表記を「Bq/L」に換算した値

その他の核種については評価中。

二種類以上の核種がある場合は、それぞれの濃度限度に対する倍率の総和を1と比較する。

本分析における放射能濃度の検出限界値 (I-131が約3Bq/L、Cs-134が約2Bq/L、Cs-137が約2Bq/L) を下回る場合は、「ND」と記載。

ただし、検出限界値は検出器や試料性状により異なるため、この値以下でも検出される場合もある。

\* シルトフェンス開閉を行った日は、開閉実施後にもサンプリングを実施。

参考値

福島第一 港湾内 海水核種分析結果 < 2/2 >

(データ集約 : 11/20)

採取場所	福島第一 1~4号機 取水口内南側 (遮水壁前)		福島第一 港湾口 *				福島第一 6号機 取水口前海水		福島第一 港湾中央				炉規則告示 濃度限度 (Bq/L) (別表第2第六欄 周辺監視区域外の 水中の濃度限度)
	試料採取日時刻	平成26年11月19日 7時24分	平成26年11月18日 13時55分	対象外		平成26年11月19日 7時10分	平成26年11月19日 7時32分	試料濃度 (Bq/L)	倍率 ( / )	試料濃度 (Bq/L)			
検出核種 (半減期)	試料濃度 (Bq/L)	倍率 ( / )	試料濃度 (Bq/L)	倍率 ( / )	試料濃度 (Bq/L)	倍率 ( / )	試料濃度 (Bq/L)	倍率 ( / )	試料濃度 (Bq/L)	倍率 ( / )	試料濃度 (Bq/L)	倍率 ( / )	
I-131 (約8日)	ND	-	ND	-	-	-	ND	-	ND	-			40
Cs-134 (約2年)	18	0.30	ND	-	-	-	ND	-	5.3	0.09			60
Cs-137 (約30年)	48	0.53	ND	-	-	-	ND	-	16	0.18			90

炉規則告示濃度は、「Bq/cm<sup>3</sup>」の表記を「Bq/L」に換算した値

その他の核種については評価中。

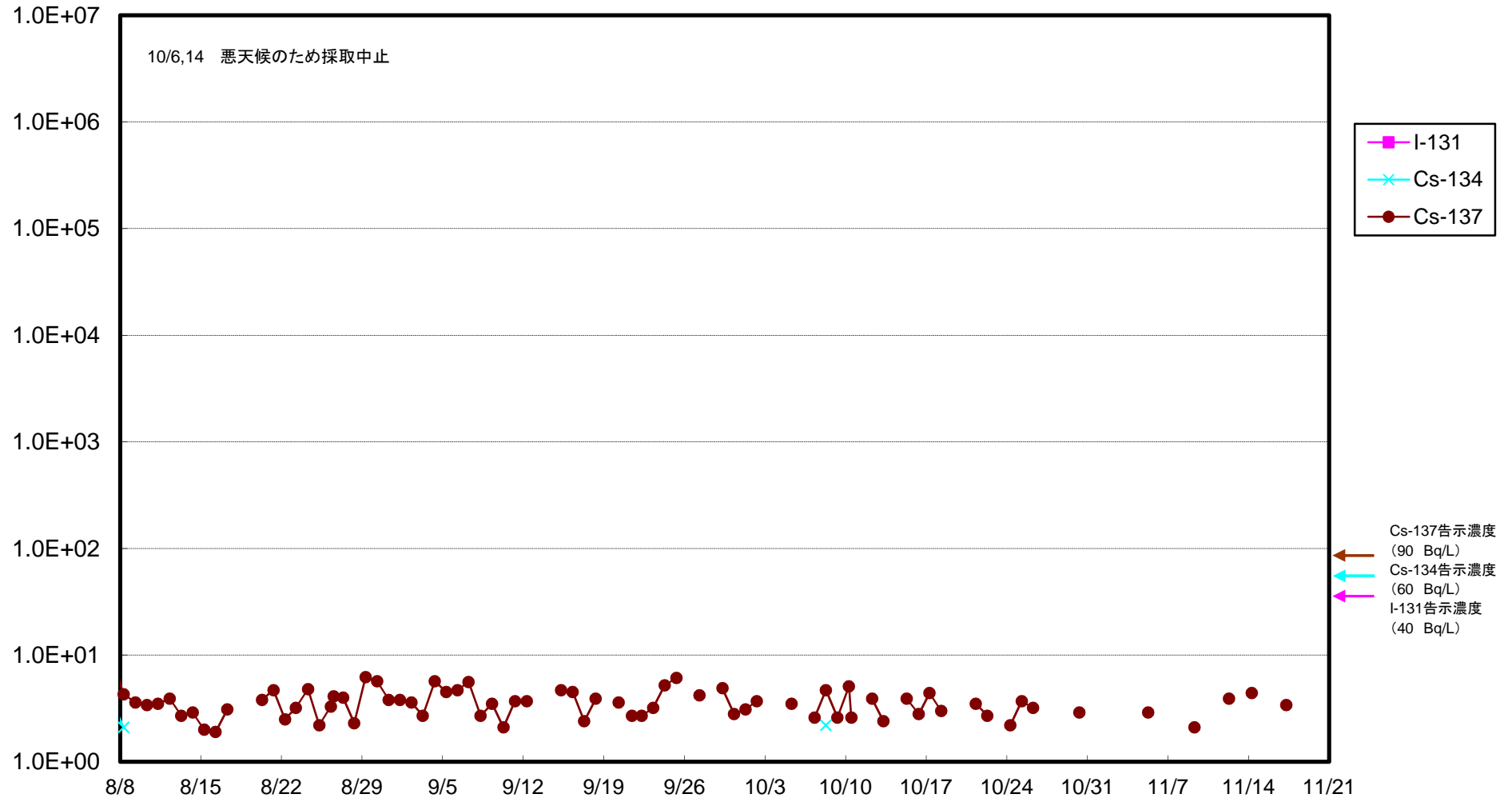
二種類以上の核種がある場合は、それぞれの濃度限度に対する倍率の総和を1と比較する。

本分析における放射能濃度の検出限界値 (I-131が約3Bq/L、Cs-134が約2Bq/L、Cs-137が約2Bq/L) を下回る場合は、「ND」と記載。

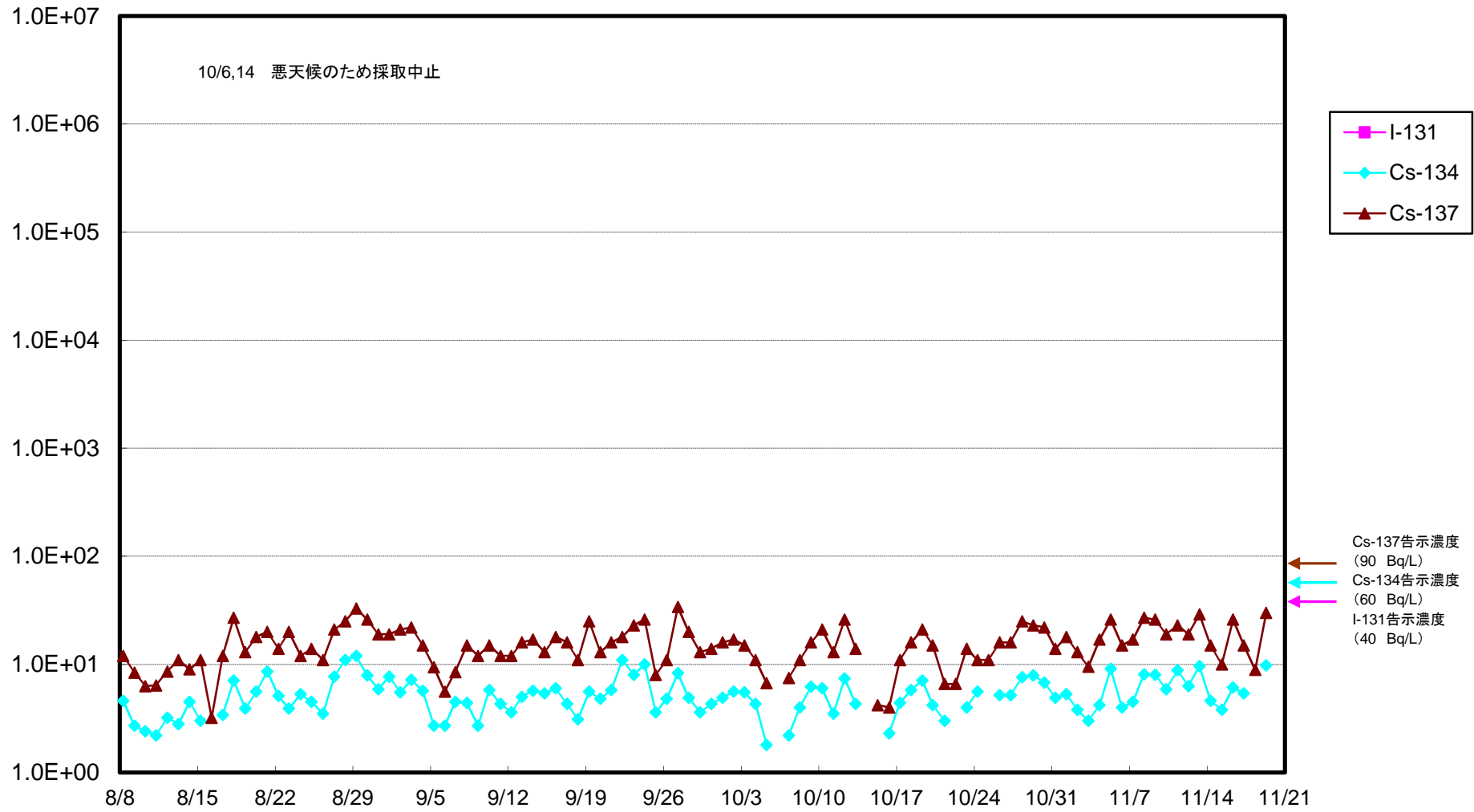
ただし、検出限界値は検出器や試料性状により異なるため、この値以下でも検出される場合もある。

\* 一回/週の頻度でサンプリング実施 (シルトフェンスの開閉, 及び港湾内被覆工事を行った日にもサンプリング実施)。

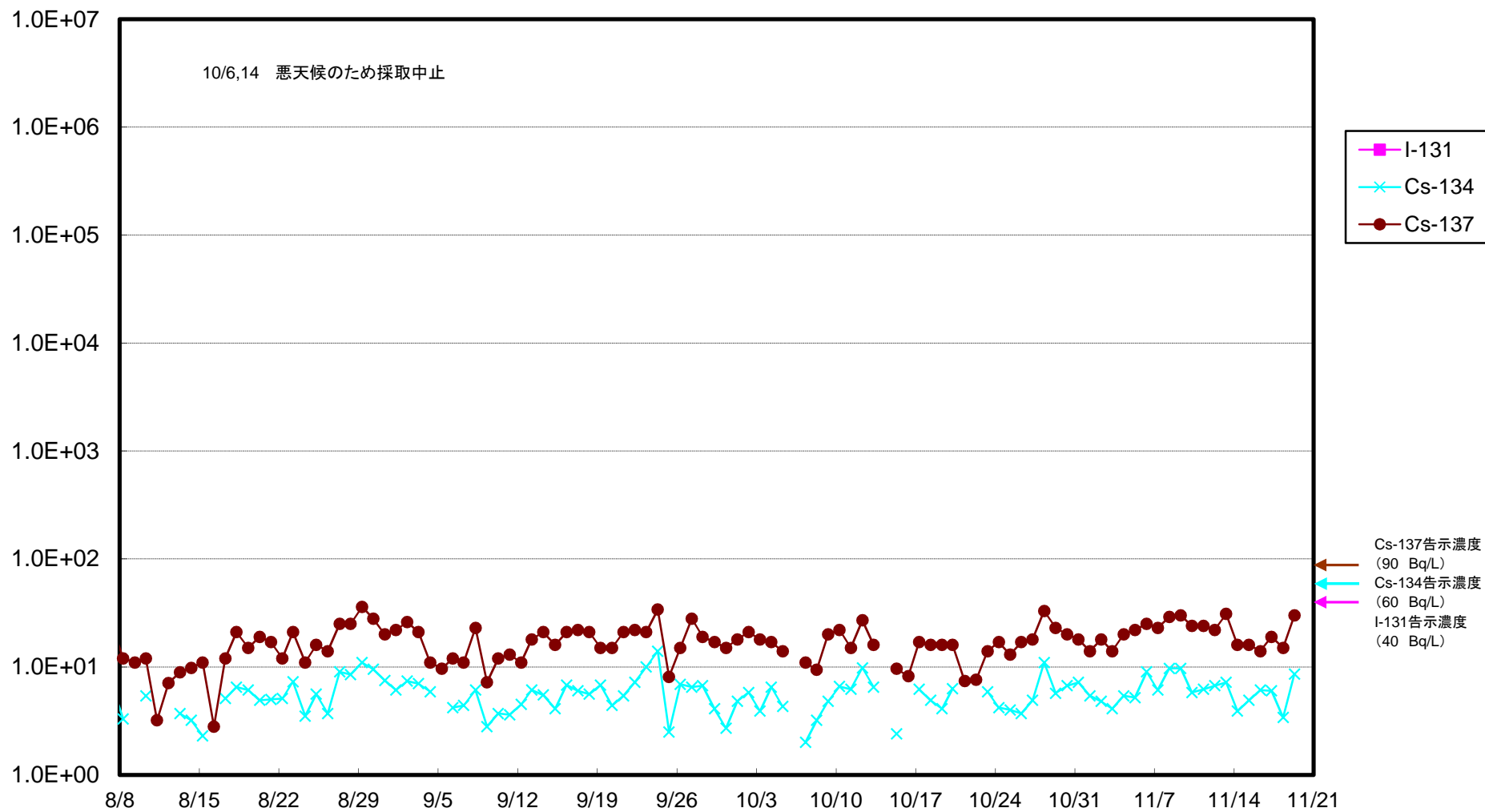
福島第一 物揚場前海水放射能濃度(Bq/L)



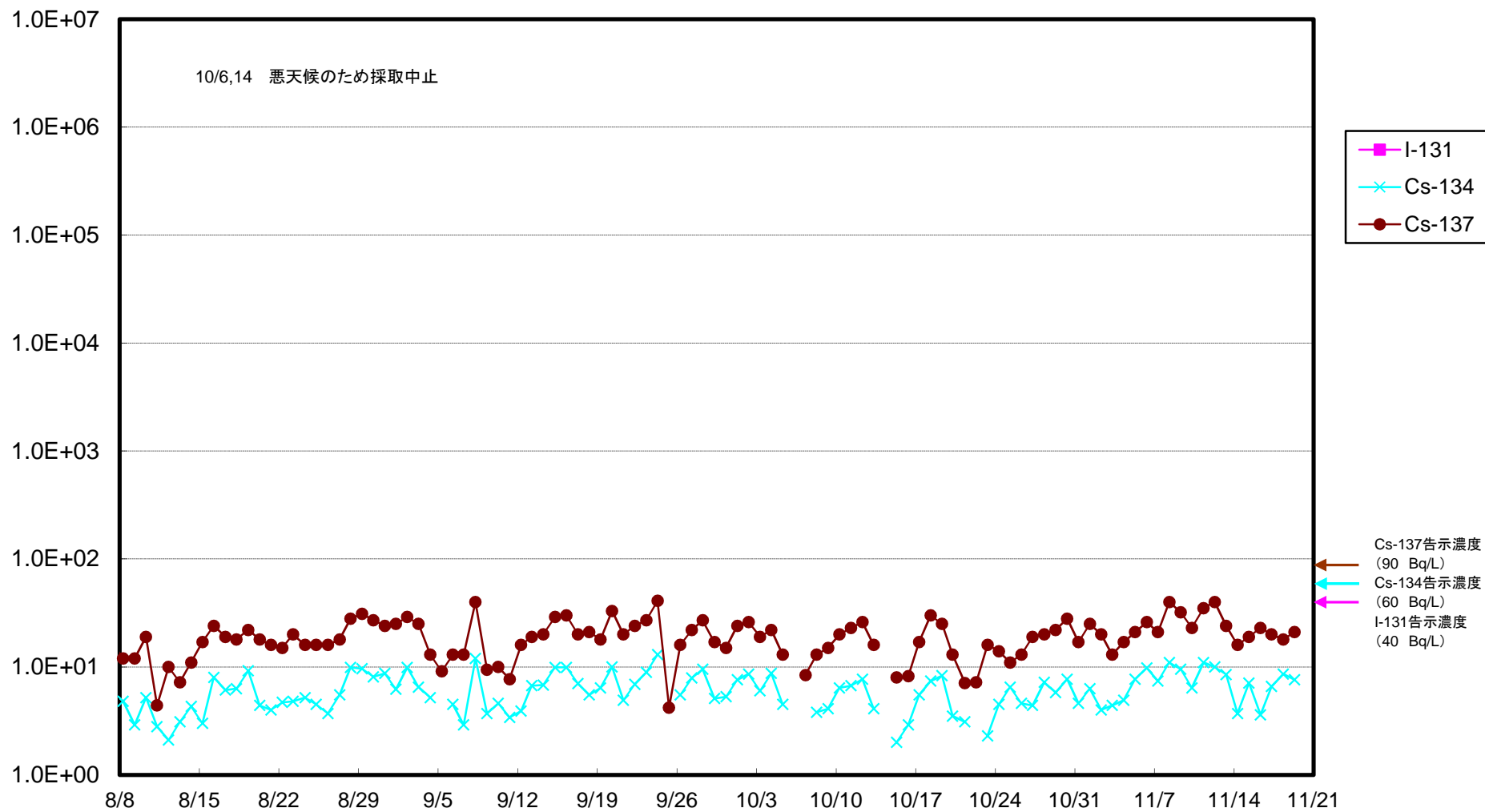
福島第一 1~4号機取水口内北側海水(東波除堤北側)放射能濃度(Bq/L)



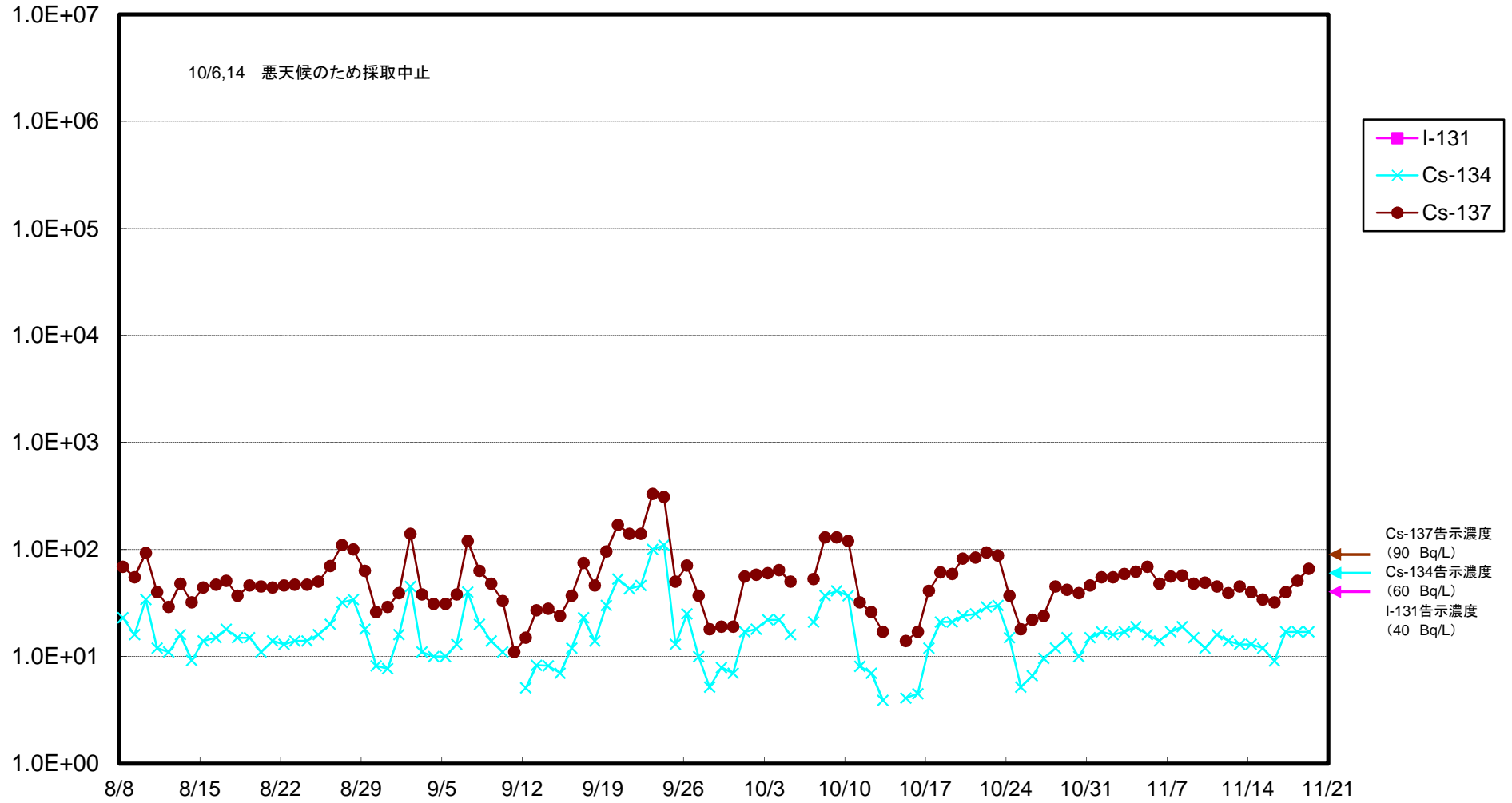
福島第一 1号機取水口(遮水壁前)海水放射能濃度(Bq/L)



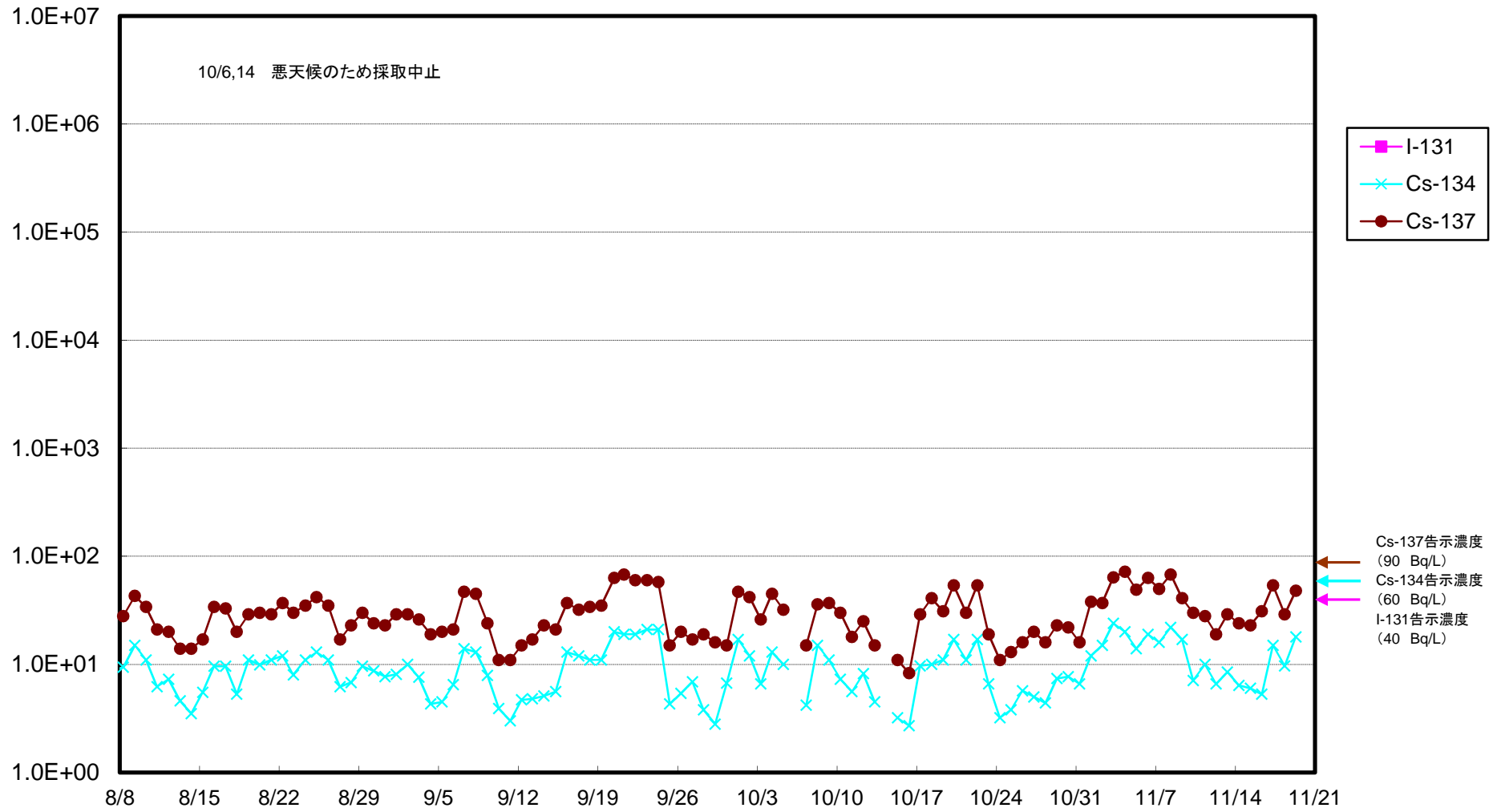
福島第一 2号機取水口(遮水壁前)海水放射能濃度(Bq/L)



福島第一 4号機スクリーン海水放射能濃度(Bq/L)

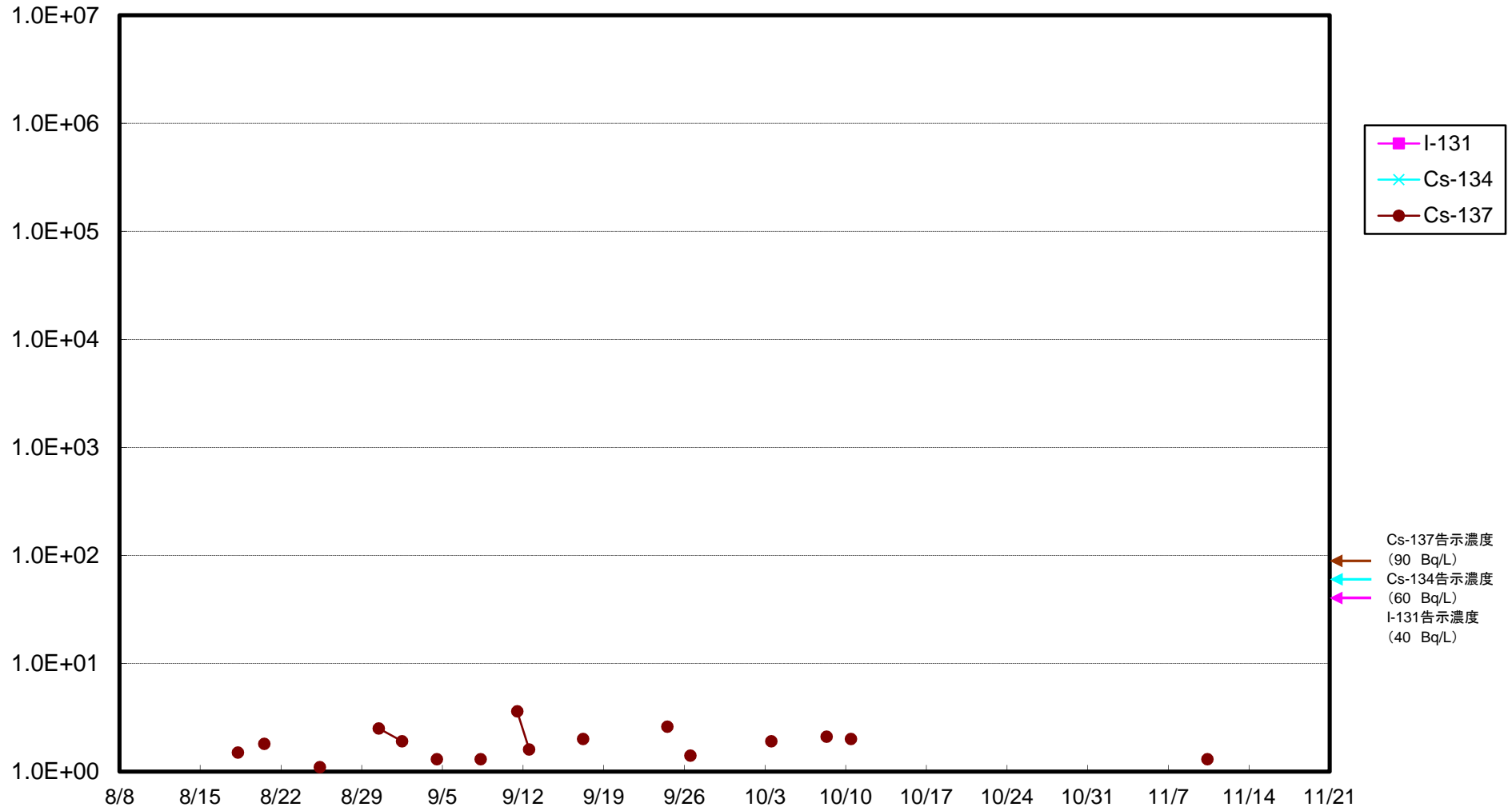


福島第一 1~4号機取水口内南側(遮水壁前)海水放射能濃度(Bq/L)

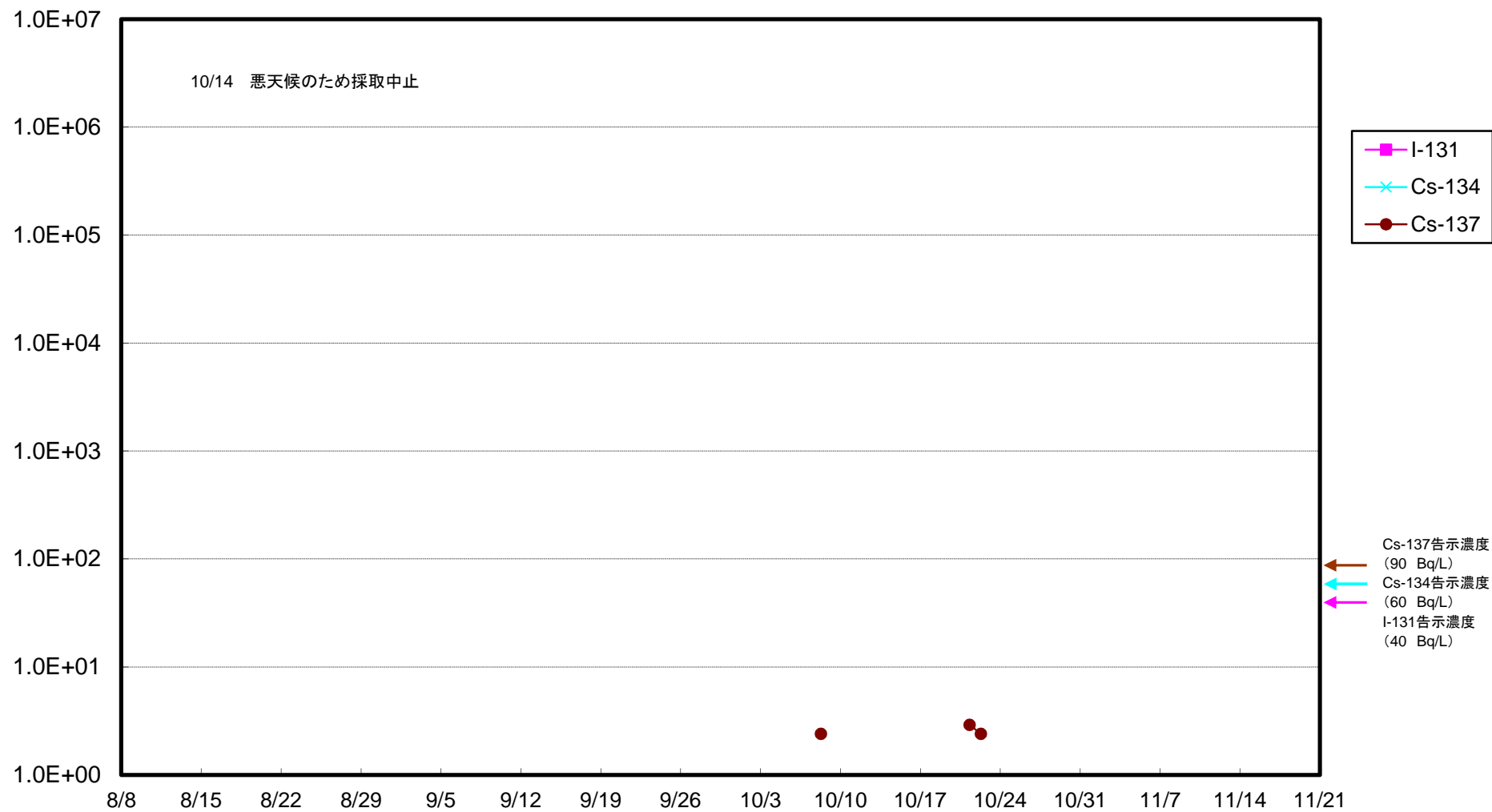




福島第一 港湾口海水放射能濃度(Bq/L)



福島第一 6号機取水口前海水放射能濃度(Bq/L)



# 福島第一 港湾中央海水放射能濃度(Bq/L)

