

参考値

福島第一 港湾内 海水核種分析結果 < 1/2 >

(データ集約 : 9/26)

採取場所	福島第一 物揚場前海水 [*]				福島第一 1~4号機 取水口内北側海水 (東波除堤北側)		福島第一 1号機取水口 (遮水壁前)		福島第一 2号機取水口 (遮水壁前)		福島第一 4号機スクリーン海水		炉規則告示 濃度限度 (Bq/L) (別表第2第六欄 周辺監視区域外の 水中の濃度限度)
	試料採取日時刻	平成26年9月25日 7時23分		対象外		平成26年9月25日 7時05分		平成26年9月25日 7時20分		平成26年9月25日 7時13分		平成26年9月25日 7時08分	
検出核種 (半減期)	試料濃度 (Bq/L)	倍率 (/)	試料濃度 (Bq/L)	倍率 (/)	試料濃度 (Bq/L)	倍率 (/)	試料濃度 (Bq/L)	倍率 (/)	試料濃度 (Bq/L)	倍率 (/)	試料濃度 (Bq/L)	倍率 (/)	
I-131 (約8日)	ND	-	-	-	ND	-	ND	-	ND	-	ND	-	40
Cs-134 (約2年)	ND	-	-	-	3.6	0.06	2.5	0.04	ND	-	13	0.22	60
Cs-137 (約30年)	6.1	0.07	-	-	8.0	0.09	8.1	0.09	4.2	0.05	50	0.56	90

炉規則告示濃度は、「Bq/cm³」の表記を「Bq/L」に換算した値

その他の核種については評価中。

二種類以上の核種がある場合は、それぞれの濃度限度に対する倍率の総和を1と比較する。

本分析における放射能濃度の検出限界値 (I-131が約3Bq/L、Cs-134が約4Bq/L)を下回る場合は、「ND」と記載。

ただし、検出限界値は検出器や試料性状により異なるため、この値以下でも検出される場合もある。

* シルトフェンス開閉を行った日は、開閉実施後にもサンプリングを実施。

参考値

福島第一 港湾内 海水核種分析結果 < 2/2 >

(データ集約 : 9/26)

採取場所	福島第一 1~4号機 取水口内南側 (遮水壁前)		福島第一 港湾口 *				福島第一 6号機 *						炉規則告示 濃度限度 (Bq/L) (別表第2第六欄 周辺監視区域外の 水中の濃度限度)
	試料採取日時刻	平成26年9月25日 7時10分	平成26年9月24日 12時50分	対象外		対象外							
検出核種 (半減期)	試料濃度 (Bq/L)	倍率 (/)	試料濃度 (Bq/L)	倍率 (/)	試料濃度 (Bq/L)	倍率 (/)	試料濃度 (Bq/L)	倍率 (/)	試料濃度 (Bq/L)	倍率 (/)	試料濃度 (Bq/L)	倍率 (/)	
I-131 (約8日)	ND	-	ND	-	-	-	-	-					40
Cs-134 (約2年)	4.3	0.07	ND	-	-	-	-	-					60
Cs-137 (約30年)	15	0.17	2.6	0.03	-	-	-	-					90

炉規則告示濃度は、「Bq/cm³」の表記を「Bq/L」に換算した値
その他の核種については評価中。

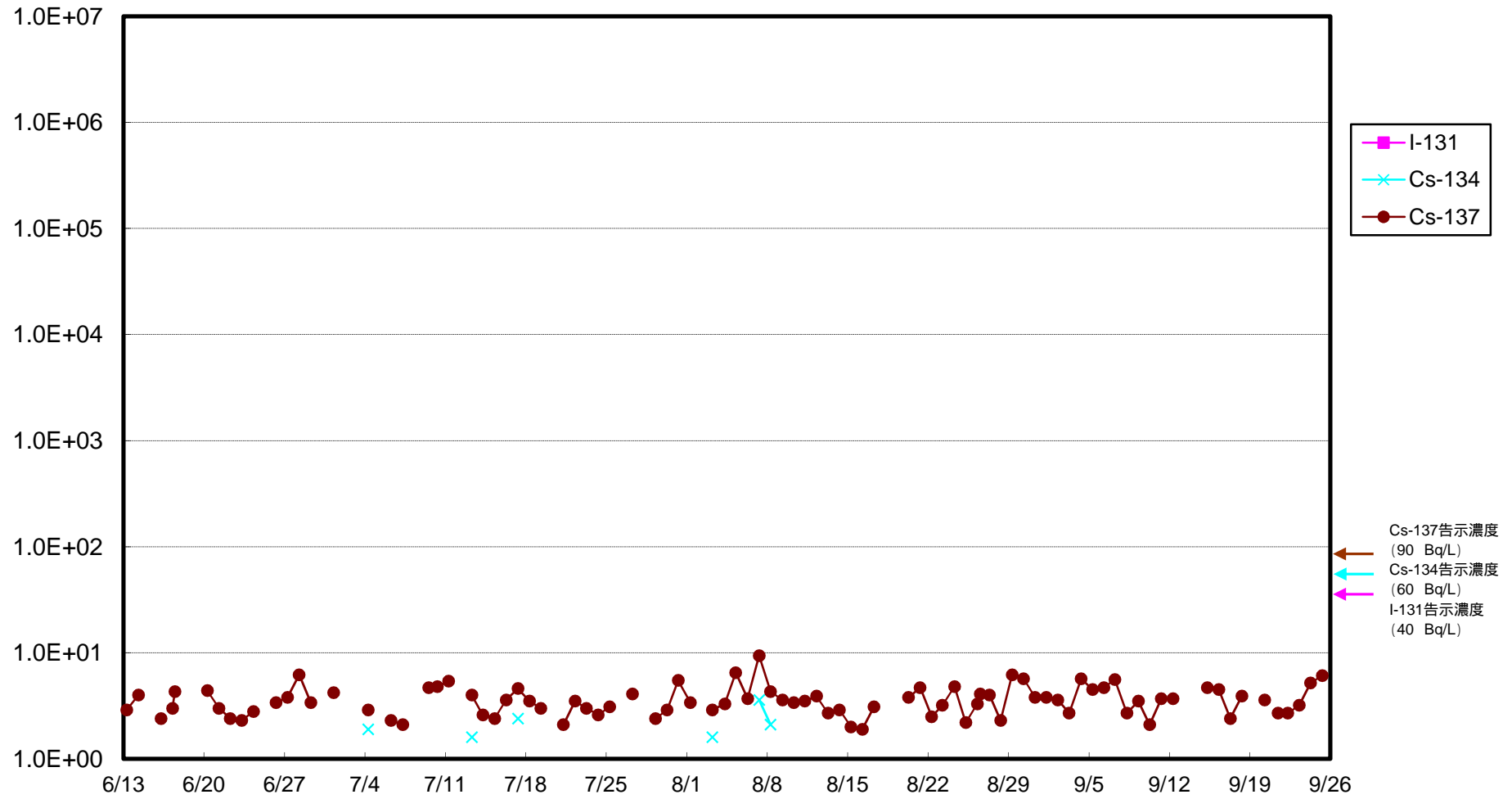
二種類以上の核種がある場合は、それぞれの濃度限度に対する倍率の総和を1と比較する。

本分析における放射能濃度の検出限界値 (I-131が約2Bq/L、Cs-134が約2Bq/L)を下回る場合は、「ND」と記載。

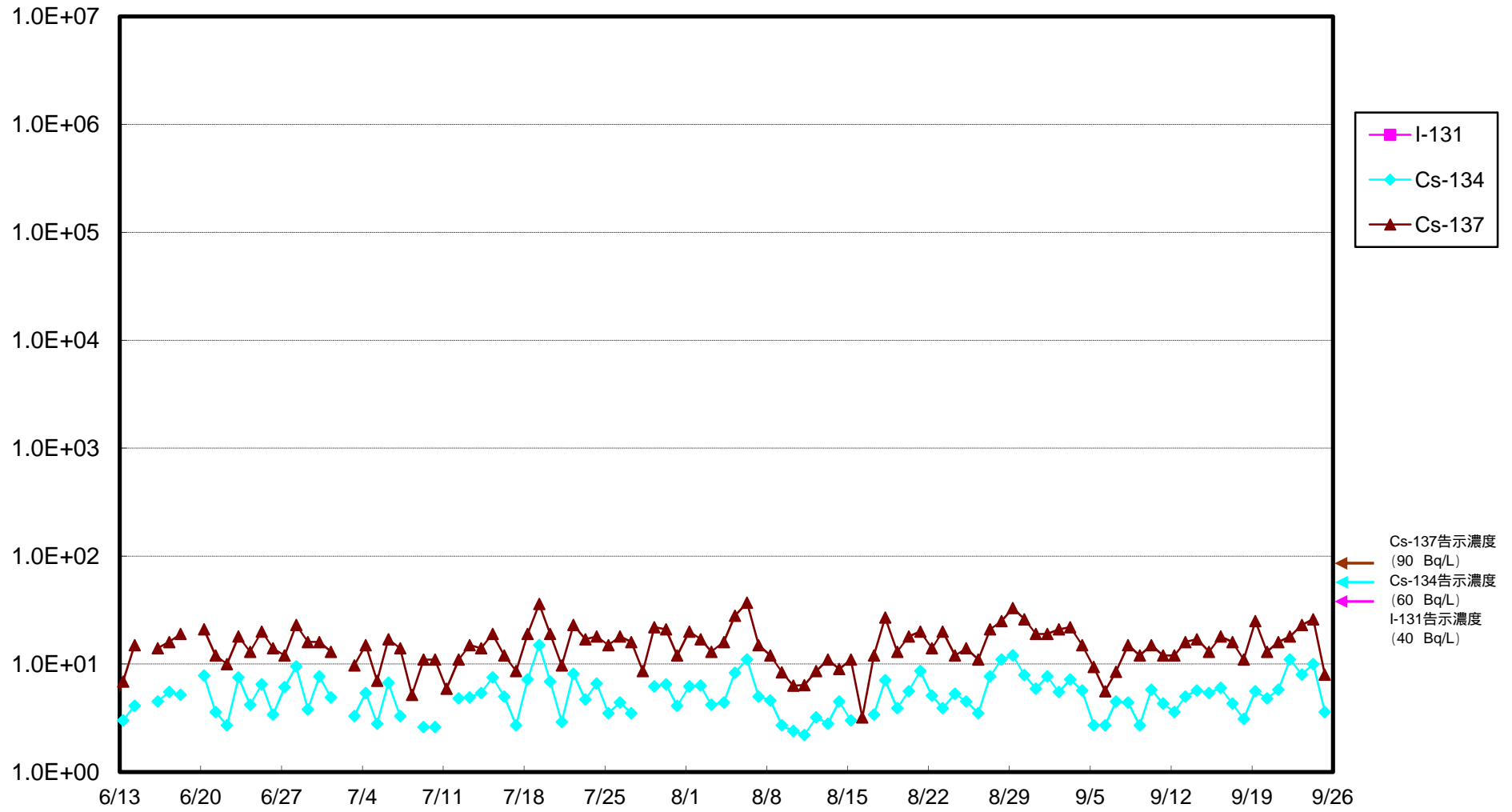
ただし、検出限界値は検出器や試料性状により異なるため、この値以下でも検出される場合もある。

* 一回/週の頻度でサンプリング実施 (港湾口についてはシルトフェンスの開閉、及び港湾内被覆工事を行った日にもサンプリング実施)。

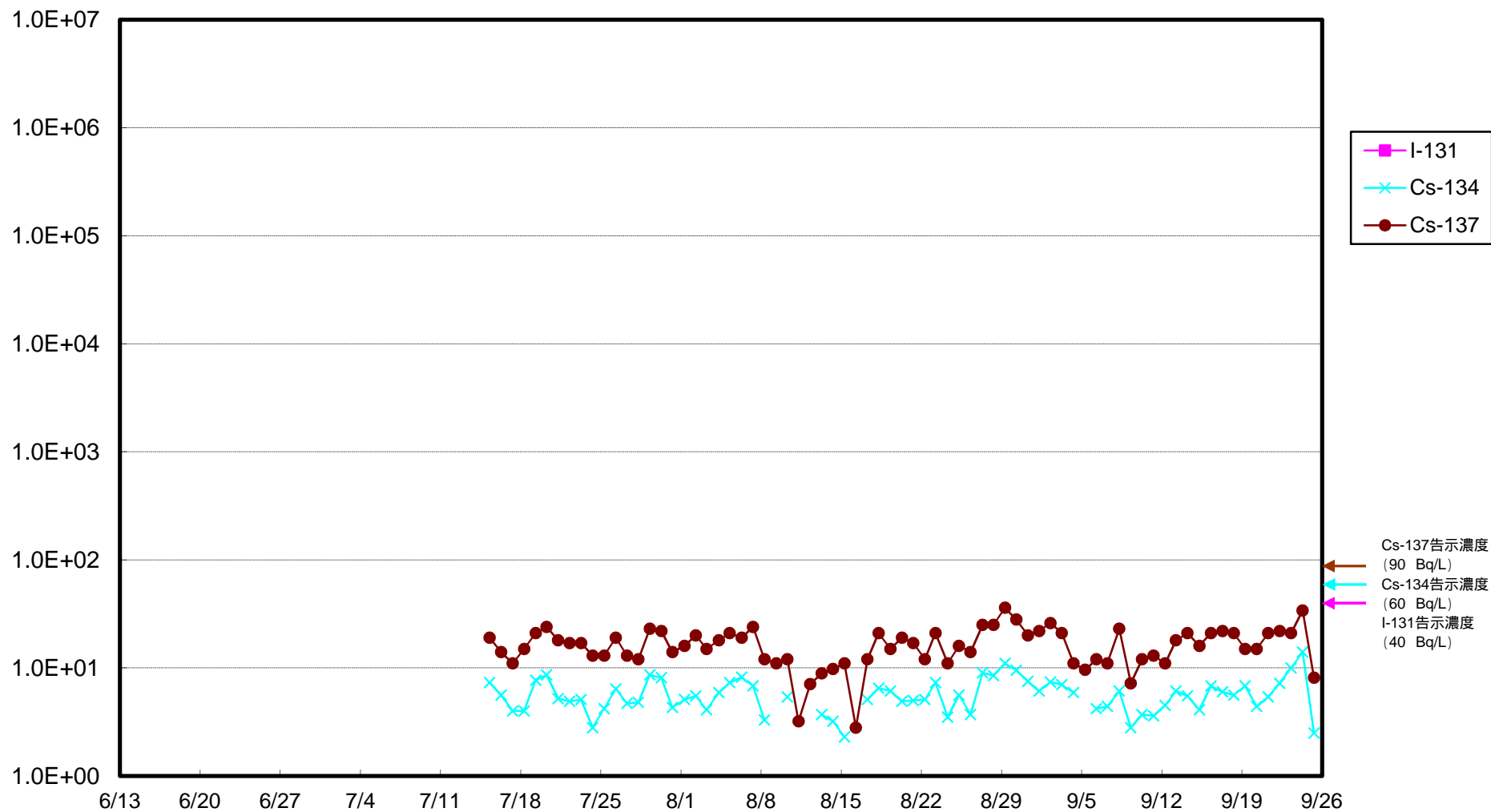
福島第一 物揚場前海水放射能濃度 (Bq / L)



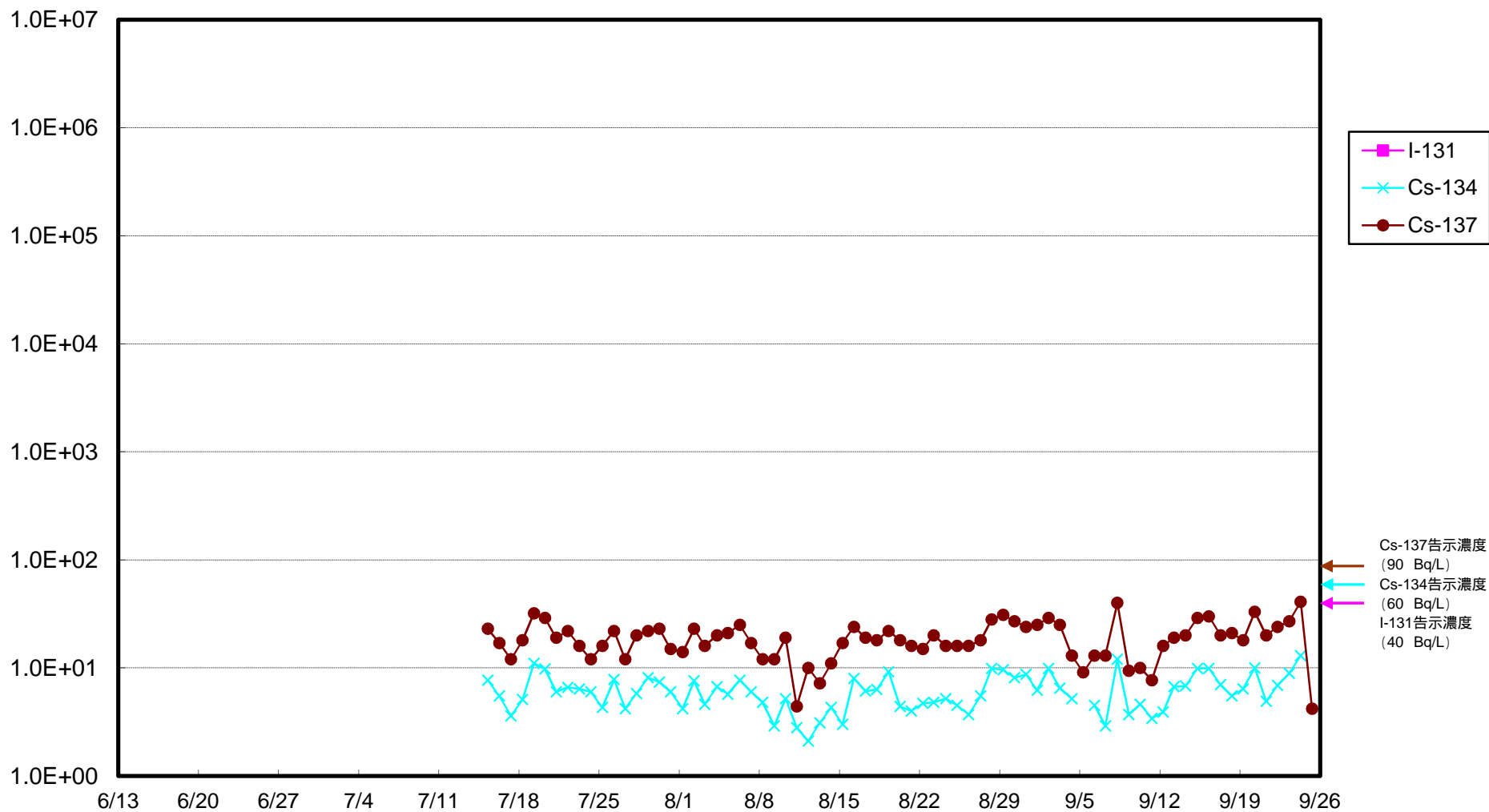
福島第一 1~4号機取水口内北側海水(東波除堤北側)放射能濃度(Bq/L)



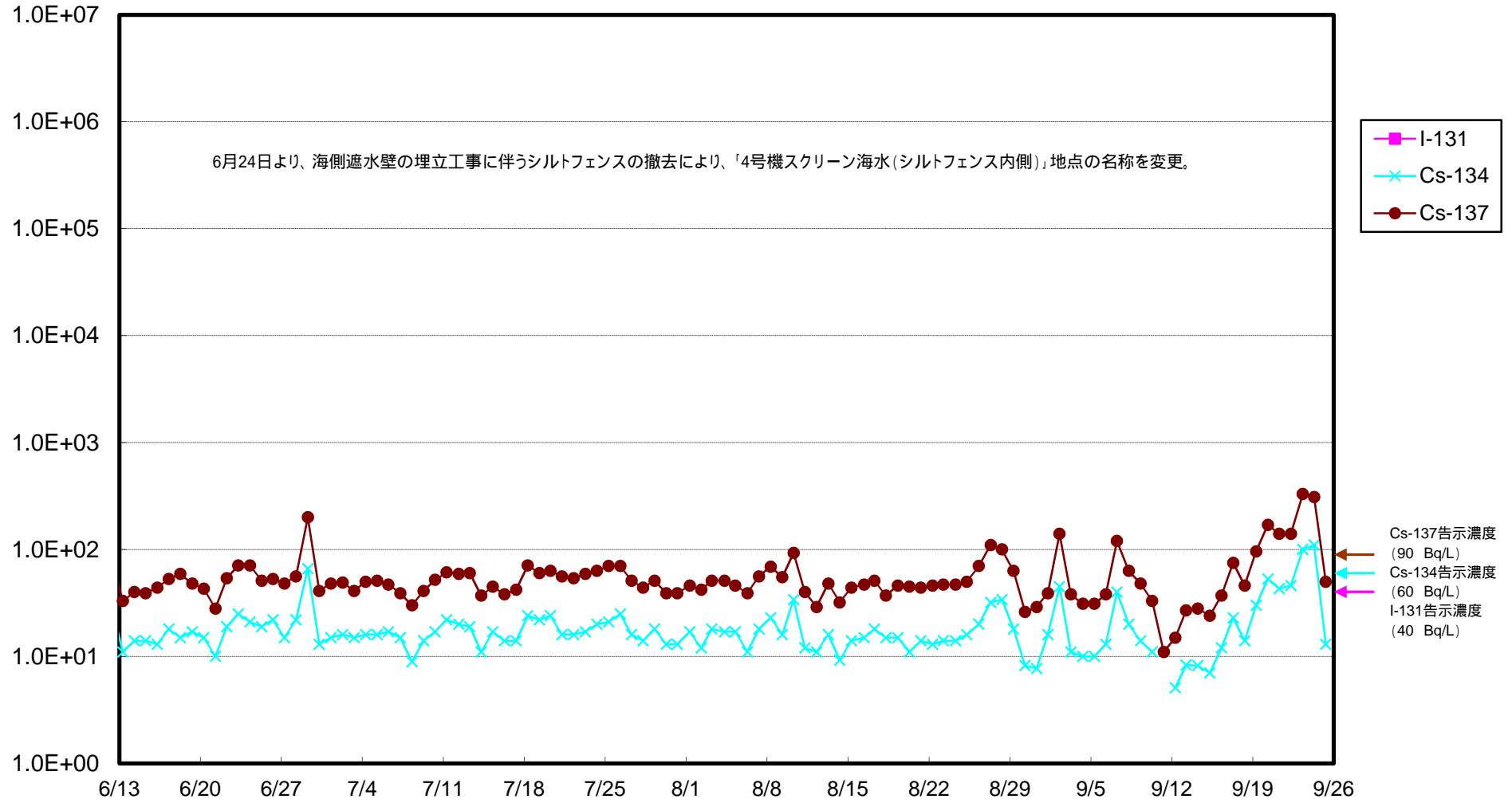
福島第一 1号機取水口(遮水壁前)海水放射能濃度(Bq / L)



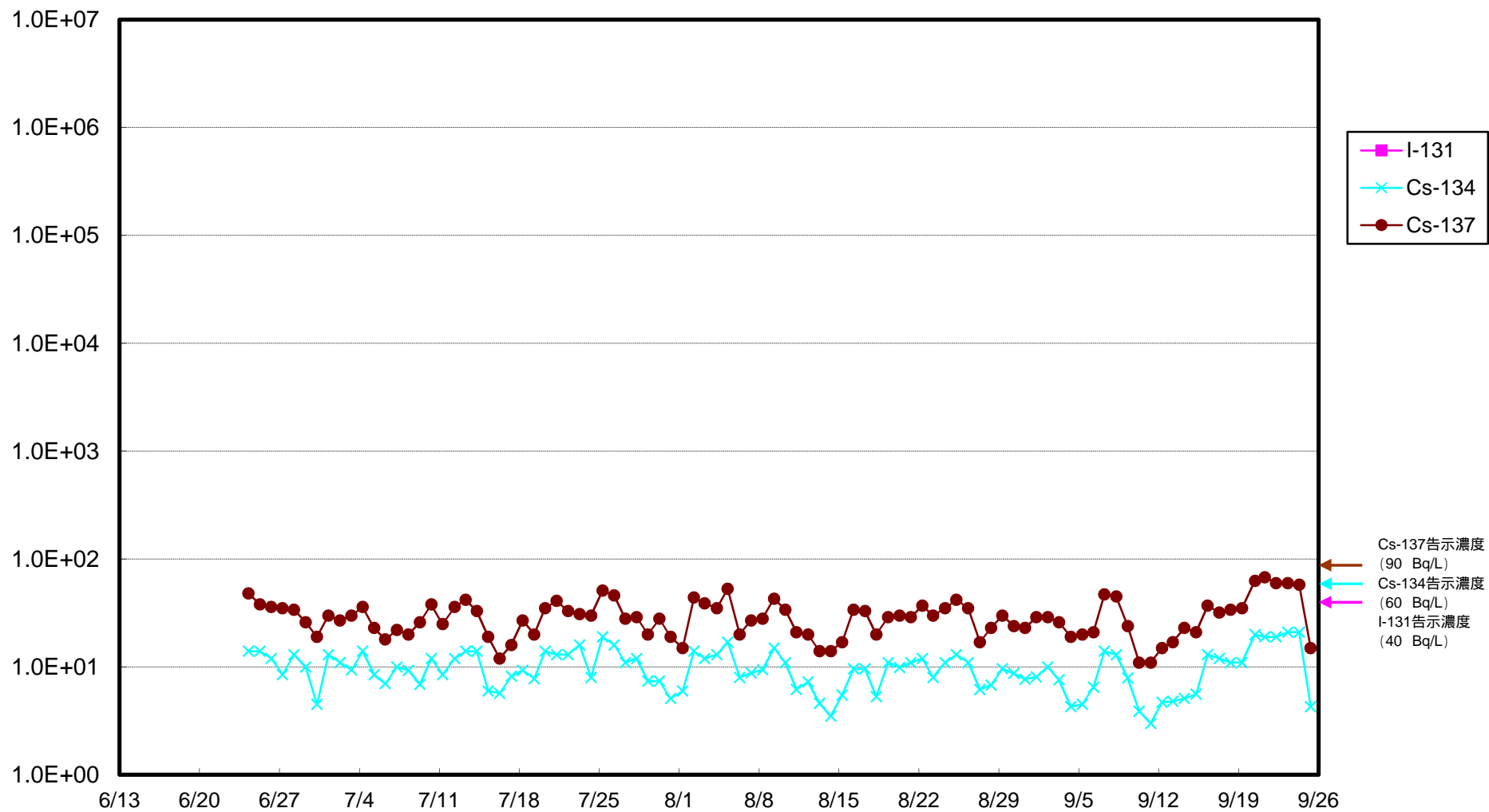
福島第一 2号機取水口(遮水壁前)海水放射能濃度(Bq / L)



福島第一 4号機スクリーン海水放射能濃度 (Bq / L)



福島第一 1~4号機取水口内南側(遮水壁前)海水放射能濃度(Bq/L)



福島第一 港湾口海水放射能濃度 (Bq / L)

