

参考値

福島第一 港湾内 海水核種分析結果 < 1/3 >

(データ集約 : 3/11)

採取場所	福島第一 物揚場前海水 [*]				福島第一 1~4号機 取水口内北側海水		福島第一 1~4号機 取水口内北側海水 (東波除堤北側)		福島第一 1号機スクリーン海水		福島第一 2号機スクリーン海水		炉規則告示 濃度限度 (Bq/L) (別表第2第六欄 周辺監視区域外の 水中の濃度限度)
	試料採取日時刻	平成26年3月10日 6時25分		対象外		平成26年3月10日 6時31分		平成26年3月10日 7時04分		平成26年3月10日 6時33分		平成26年3月10日 6時38分	
検出核種 (半減期)	試料濃度 (Bq/L)	倍率 (/)	試料濃度 (Bq/L)	倍率 (/)	試料濃度 (Bq/L)	倍率 (/)	試料濃度 (Bq/L)	倍率 (/)	試料濃度 (Bq/L)	倍率 (/)	試料濃度 (Bq/L)	倍率 (/)	
I-131 (約8日)	ND	-	-	-	ND	-	ND	-	ND	-	ND	-	40
Cs-134 (約2年)	ND	-	-	-	12	0.20	2.8	0.05	8.8	0.15	10	0.17	60
Cs-137 (約30年)	3.6	0.04	-	-	32	0.36	9.6	0.11	22	0.24	28	0.31	90

炉規則告示濃度は、「Bq/cm³」の表記を「Bq/L」に換算した値
 その他の核種については評価中。
 二種類以上の核種がある場合は、それぞれの濃度限度に対する倍率の総和を1と比較する。
 本分析における放射能濃度の検出限界値 (I-131が約3Bq/L、Cs-134が約3Bq/L)を下回る場合は、「ND」と記載。
 ただし、検出限界値は検出器や試料性状により異なるため、この値以下でも検出される場合もある。

* シルトフェンス開閉を行った日は、開閉実施後にもサンプリングを実施。

参考値

福島第一 港湾内 海水核種分析結果 < 2/3 >

(データ集約 : 3/11)

採取場所	福島第一 3号機スクリーン海水 (シルトフェンス外側)		福島第一 3号機スクリーン海水 (シルトフェンス内側)		福島第一 4号機スクリーン海水 (シルトフェンス外側)		福島第一 4号機スクリーン海水 (シルトフェンス内側)		福島第一 1~4号機 取水口内南側海水		福島第一 港湾口 [*]		炉規則告示 濃度限度 (Bq/L) (別表第2第六欄 周辺監視区域外の 水中の濃度限度)
	試料採取日時刻	平成26年3月10日 6時46分	平成26年3月10日 6時47分	平成26年3月10日 6時49分	平成26年3月10日 6時50分	平成26年3月10日 7時00分	平成26年3月10日 9時35分	試料濃度 (Bq/L)	倍率 (/)	試料濃度 (Bq/L)	倍率 (/)		
検出核種 (半減期)	試料濃度 (Bq/L)	倍率 (/)	試料濃度 (Bq/L)	倍率 (/)	試料濃度 (Bq/L)	倍率 (/)	試料濃度 (Bq/L)	倍率 (/)	試料濃度 (Bq/L)	倍率 (/)	試料濃度 (Bq/L)	倍率 (/)	
I-131 (約8日)	ND	-	ND	-	ND	-	ND	-	ND	-	ND	-	40
Cs-134 (約2年)	8.5	0.14	12	0.20	7.0	0.12	8.7	0.15	13	0.22	ND	-	60
Cs-137 (約30年)	26	0.29	25	0.28	22	0.24	18	0.20	25	0.28	ND	-	90

炉規則告示濃度は、「Bq/cm³」の表記を「Bq/L」に換算した値

その他の核種については評価中。

二種類以上の核種がある場合は、それぞれの濃度限度に対する倍率の総和を1と比較する。

本分析における放射能濃度の検出限界値 (I-131が約3Bq/L、Cs-134が約1Bq/L、Cs-137が約1Bq/L) を下回る場合は、「ND」と記載。

ただし、検出限界値は検出器や試料性状により異なるため、この値以下でも検出される場合もある。

* 一回/週の頻度でサンプリング実施 (シルトフェンスの開閉を行った日にもサンプリング実施)。

参考値

福島第一 港湾内 海水核種分析結果 <3/3>

(データ集約: 3/11)

採取場所	福島第一 6号機 [*] 取水口前海水												炉規則告示 濃度限度 (Bq/L) (別表第2第六欄 周辺監視区域外の 水中の濃度限度)
試料採取日時刻	平成26年3月10日 6時33分												
検出核種 (半減期)	試料濃度 (Bq/L)	倍率 (/)	試料濃度 (Bq/L)	倍率 (/)	試料濃度 (Bq/L)	倍率 (/)	試料濃度 (Bq/L)	倍率 (/)	試料濃度 (Bq/L)	倍率 (/)	試料濃度 (Bq/L)	倍率 (/)	
I-131 (約8日)	ND	-											40
Cs-134 (約2年)	ND	-											60
Cs-137 (約30年)	ND	-											90

炉規則告示濃度は、「Bq/cm³」の表記を「Bq/L」に換算した値

その他の核種については評価中。

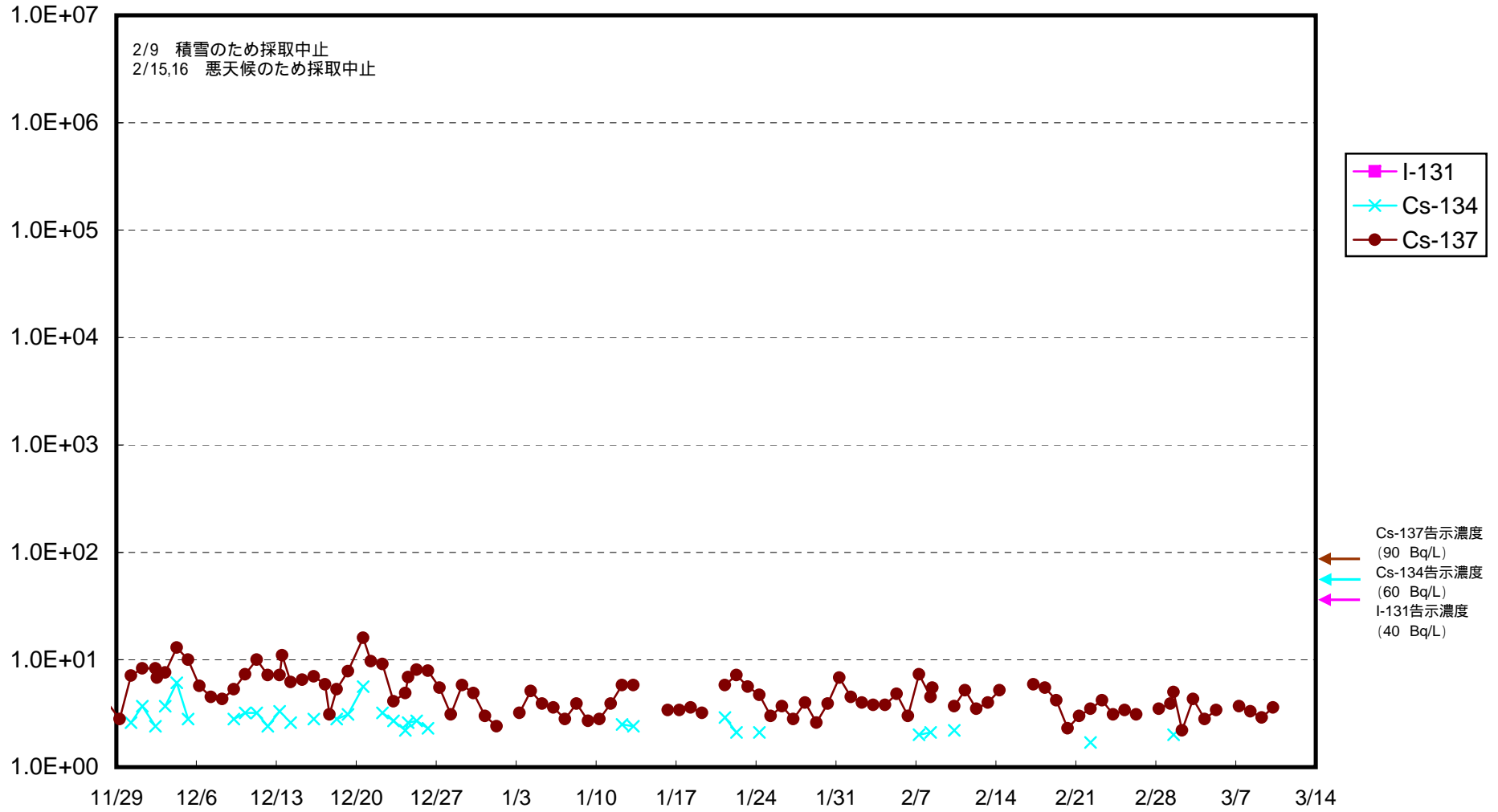
二種類以上の核種がある場合は、それぞれの濃度限度に対する倍率の総和を1と比較する。

本分析における放射能濃度の検出限界値 (I-131が約2Bq/L、Cs-134が約2Bq/L、Cs-137が約2Bq/L) を下回る場合は、「ND」と記載。

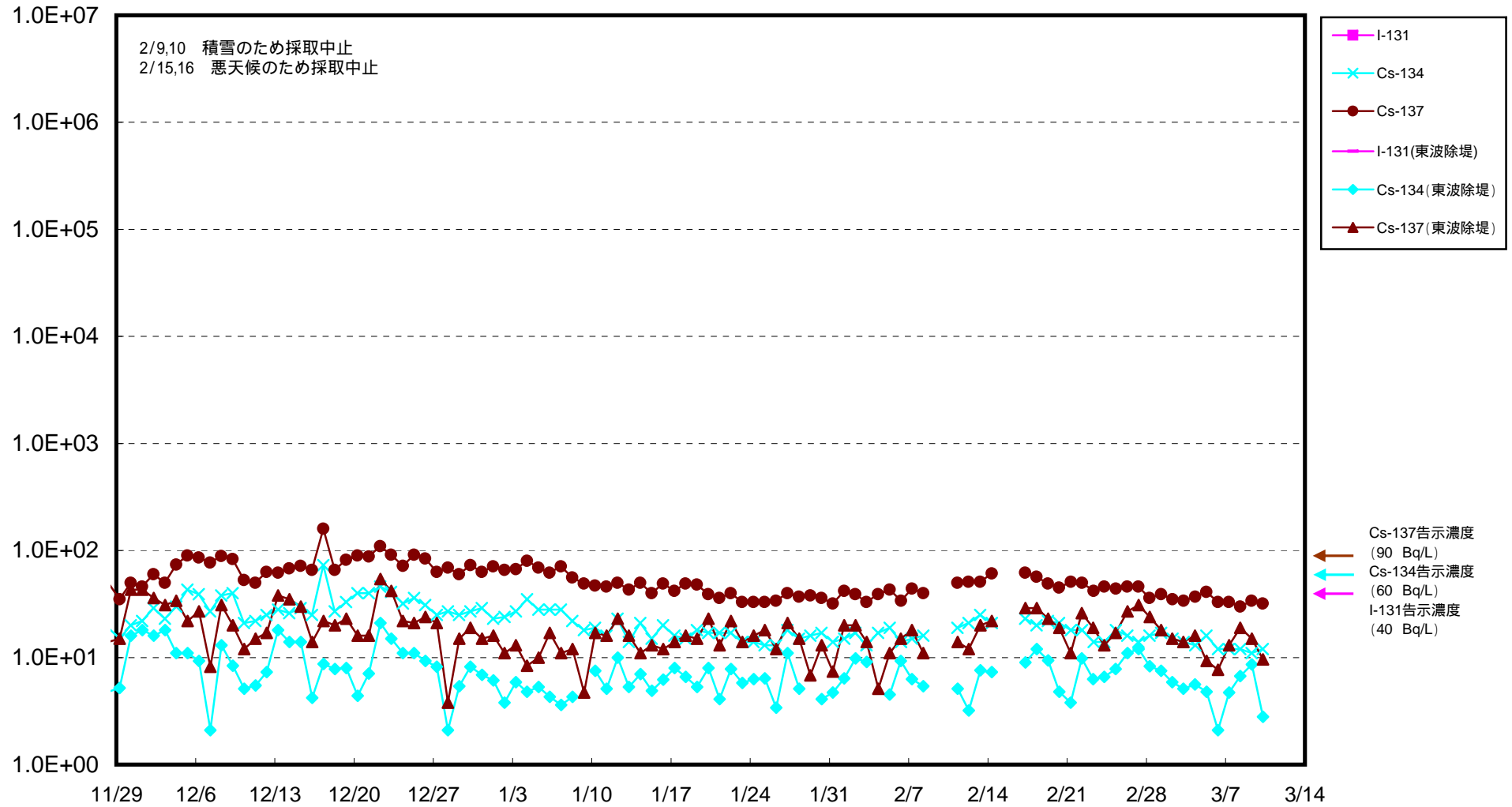
ただし、検出限界値は検出器や試料性状により異なるため、この値以下でも検出される場合もある。

* 一回/週の頻度でサンプリング実施。

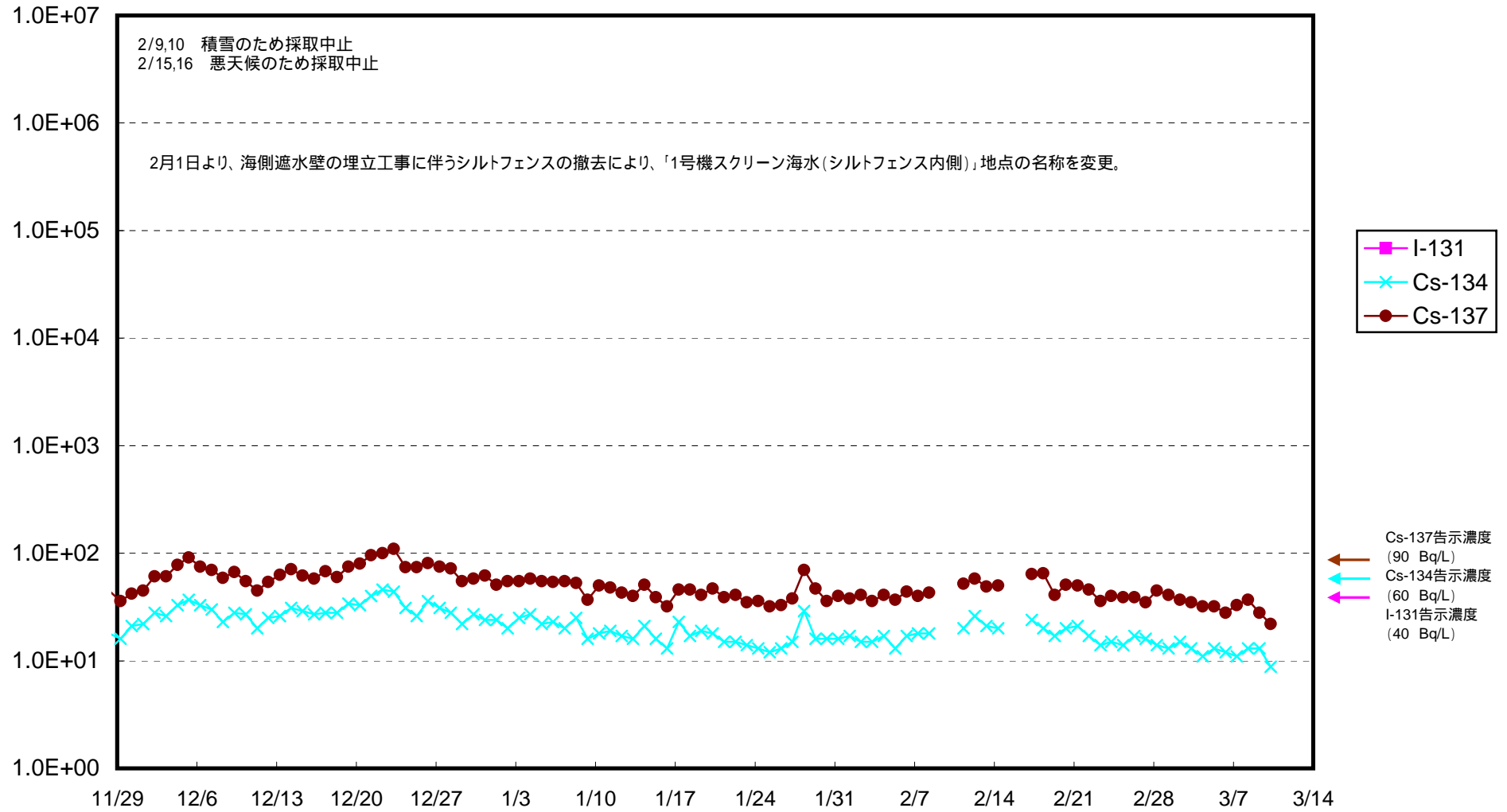
福島第一 物揚場前海水放射能濃度 (Bq / L)



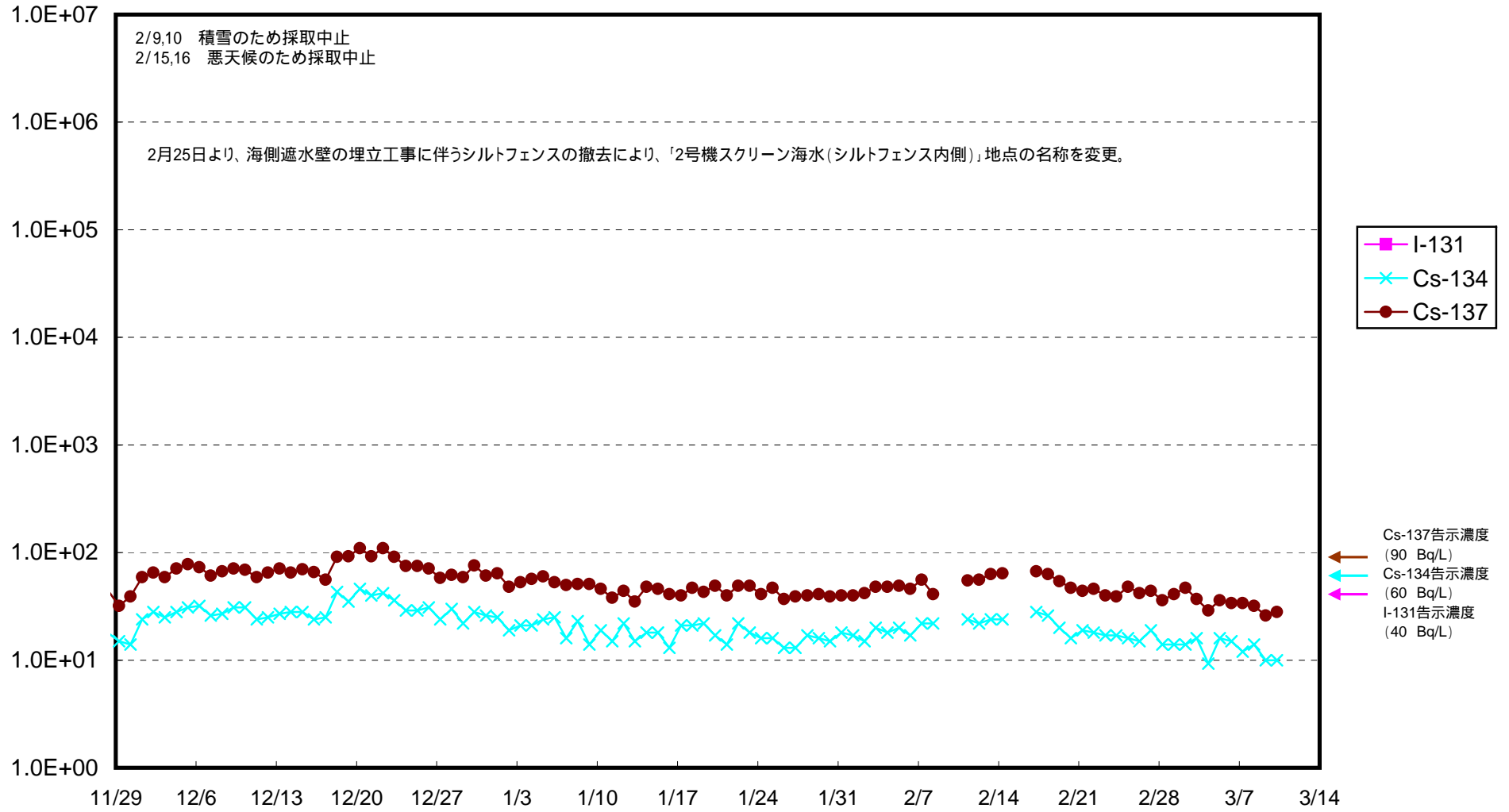
福島第一 1～4号機取水口内北側海水放射能濃度 (Bq / L)



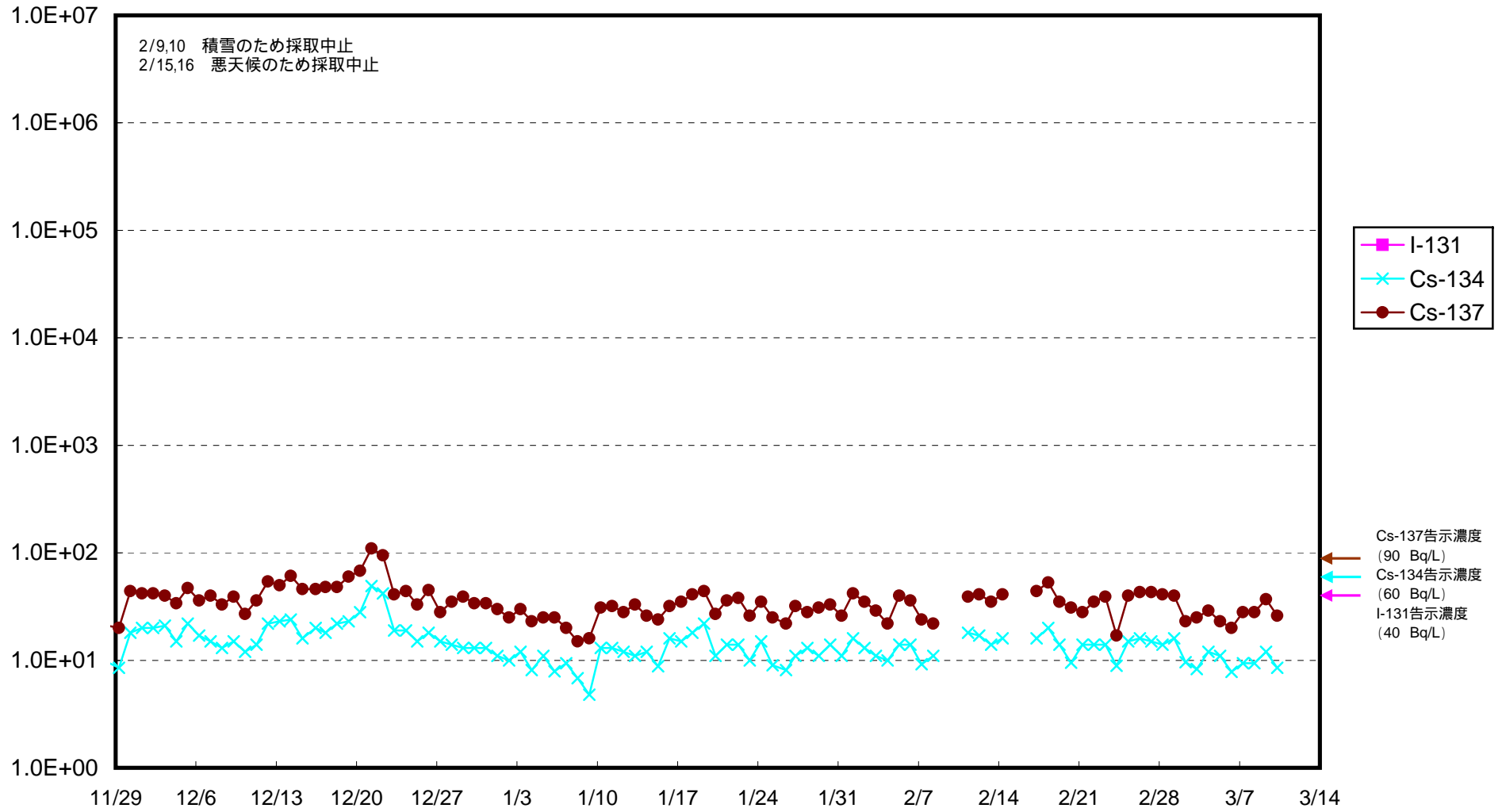
福島第一 1号機スクリーン海水放射能濃度 (Bq / L)



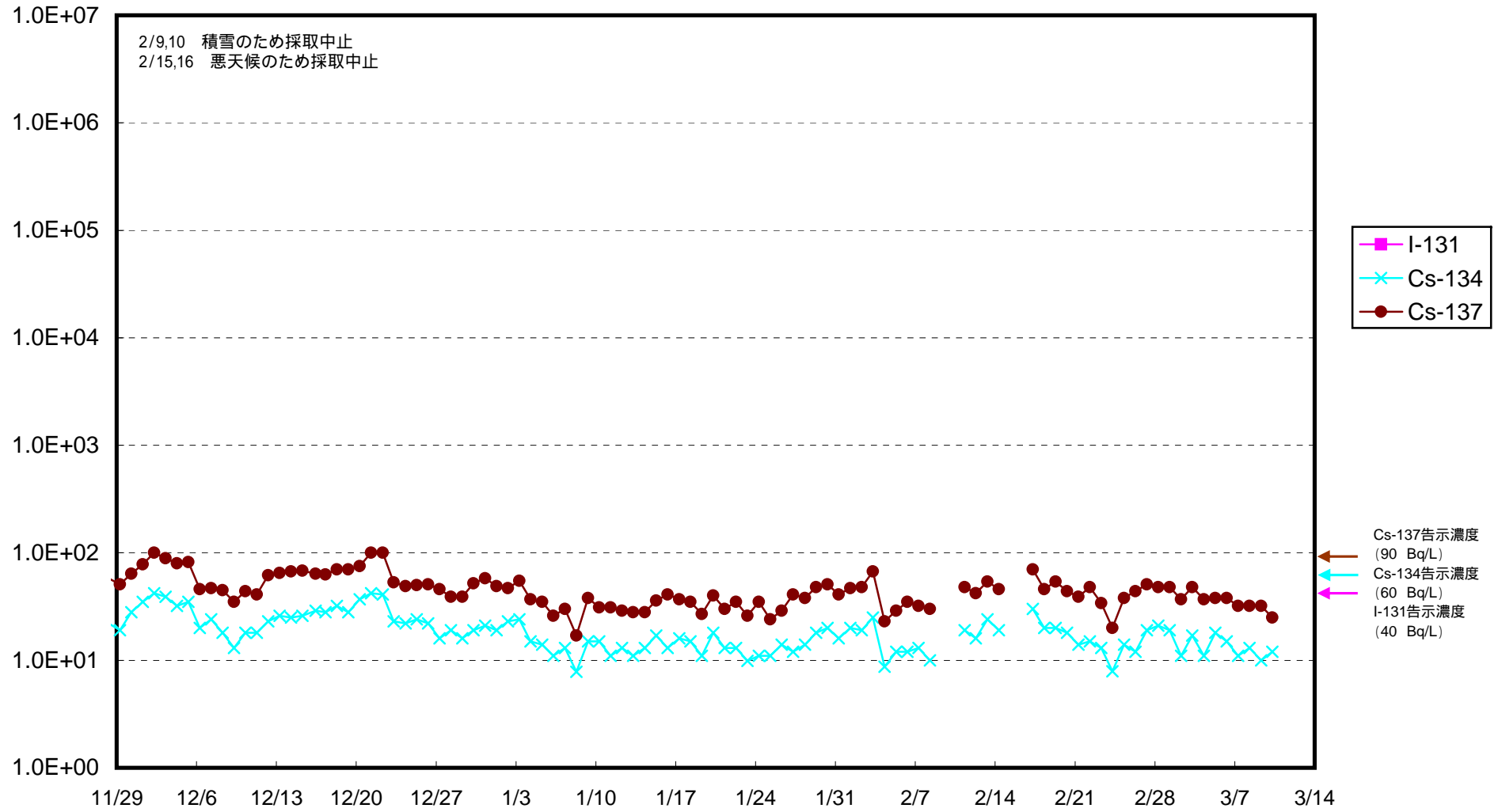
福島第一 2号機スクリーン海水放射能濃度 (Bq / L)



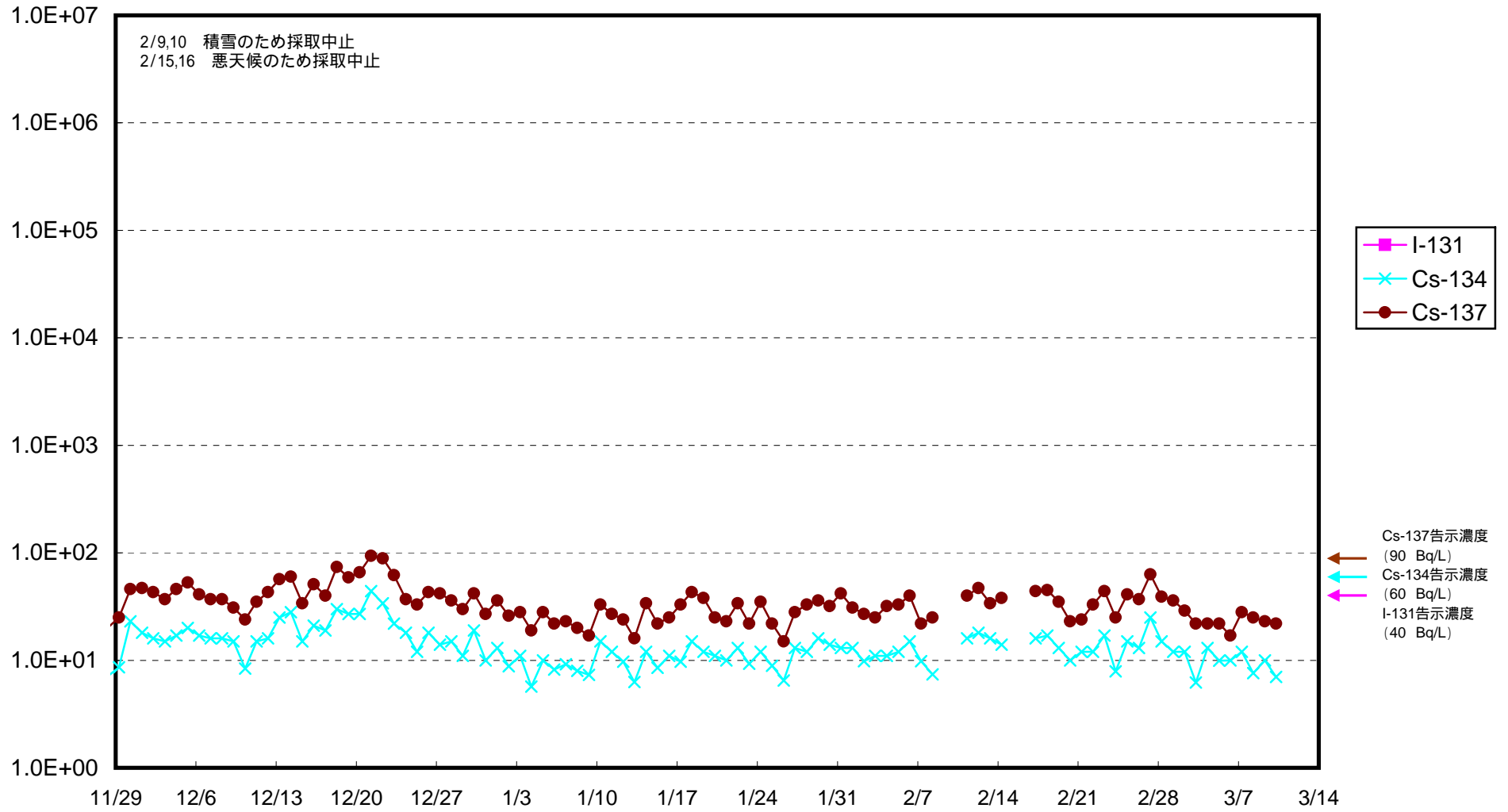
福島第一 3号機スクリーン海水(シルトフェンス外側)放射能濃度 (Bq / L)



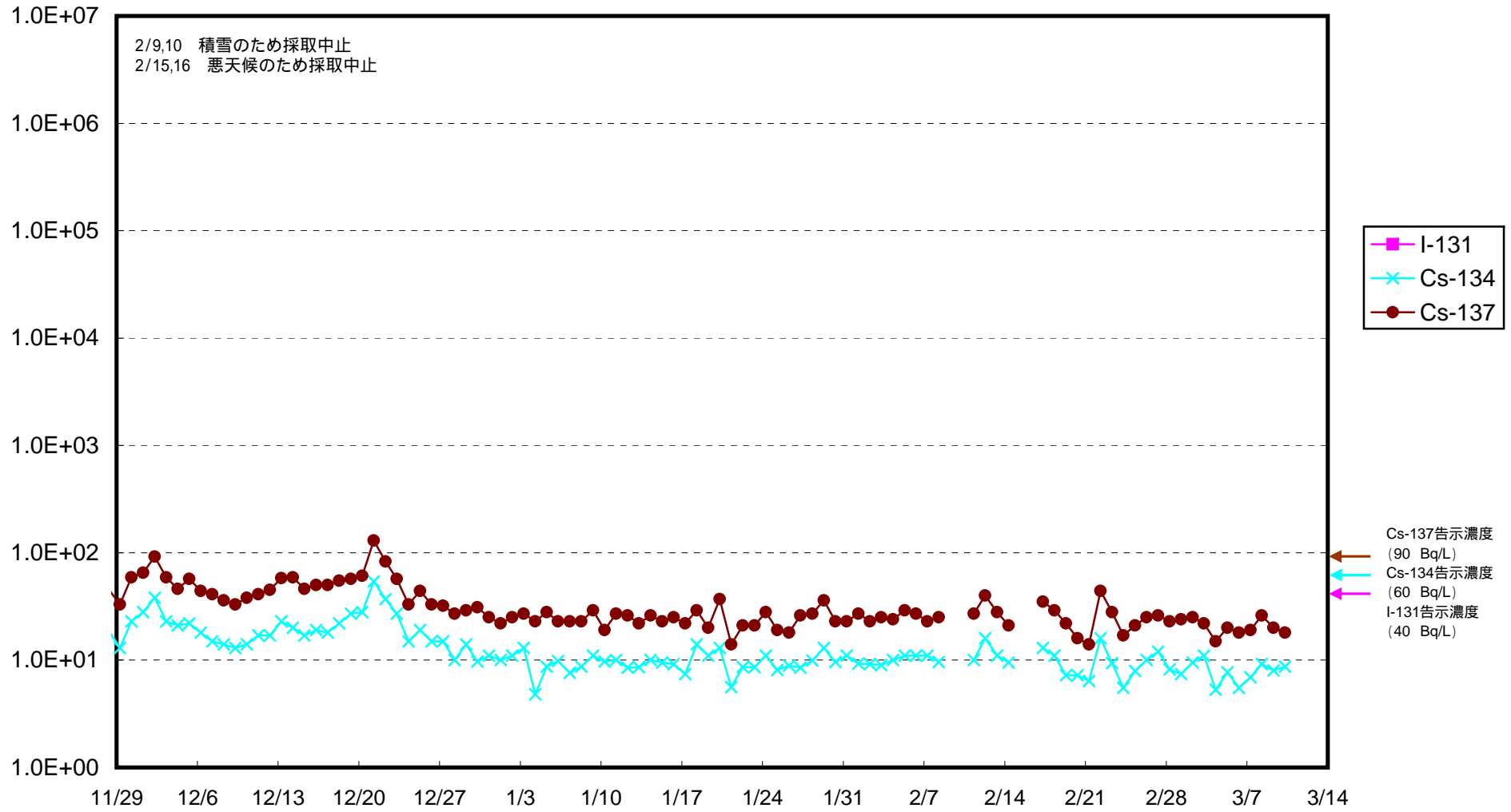
福島第一 3号機スクリーン海水(シルトフェンス内側)放射能濃度 (Bq / L)



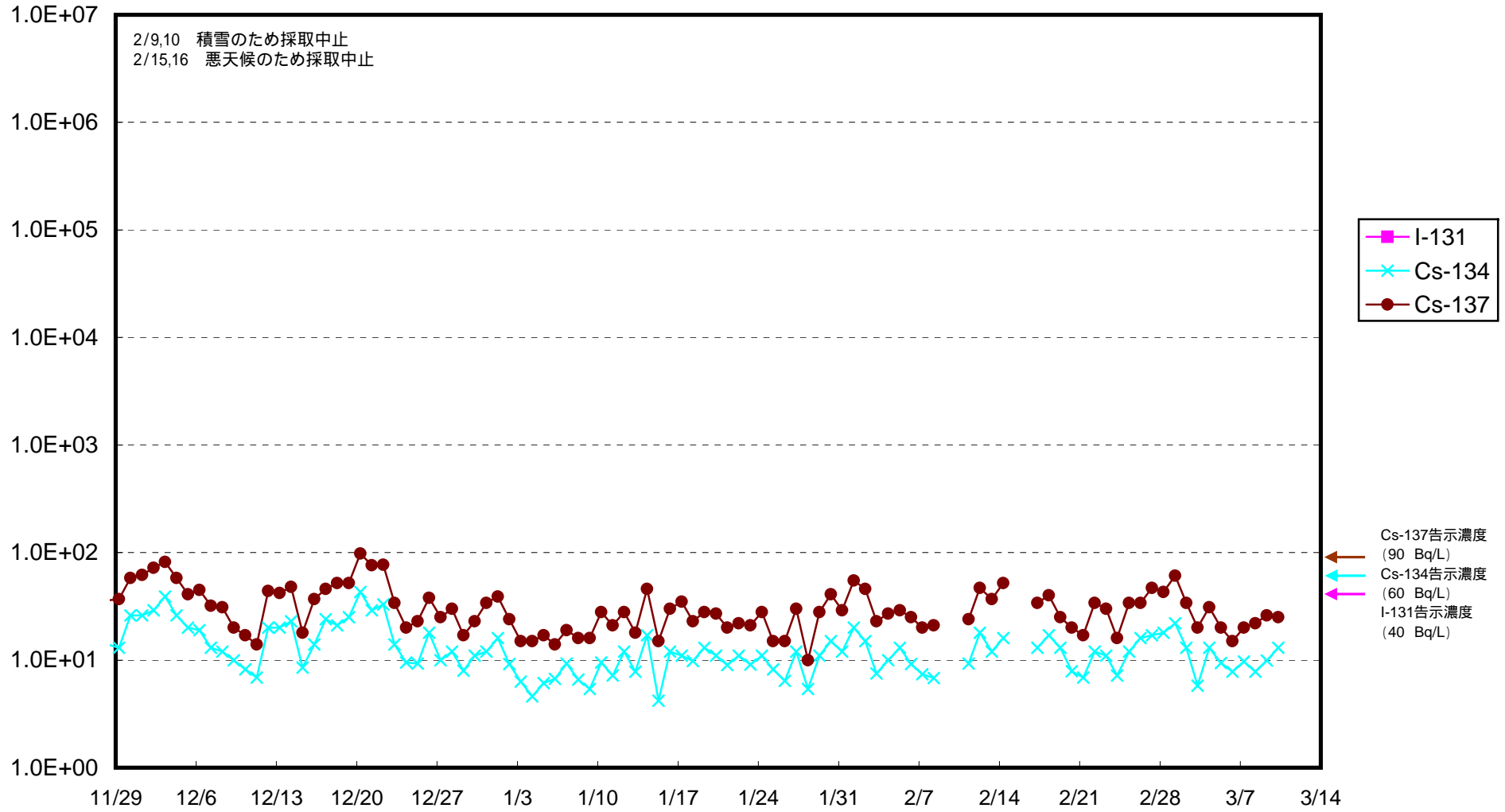
福島第一 4号機スクリーン海水(シルトフェンス外側)放射能濃度 (Bq / L)



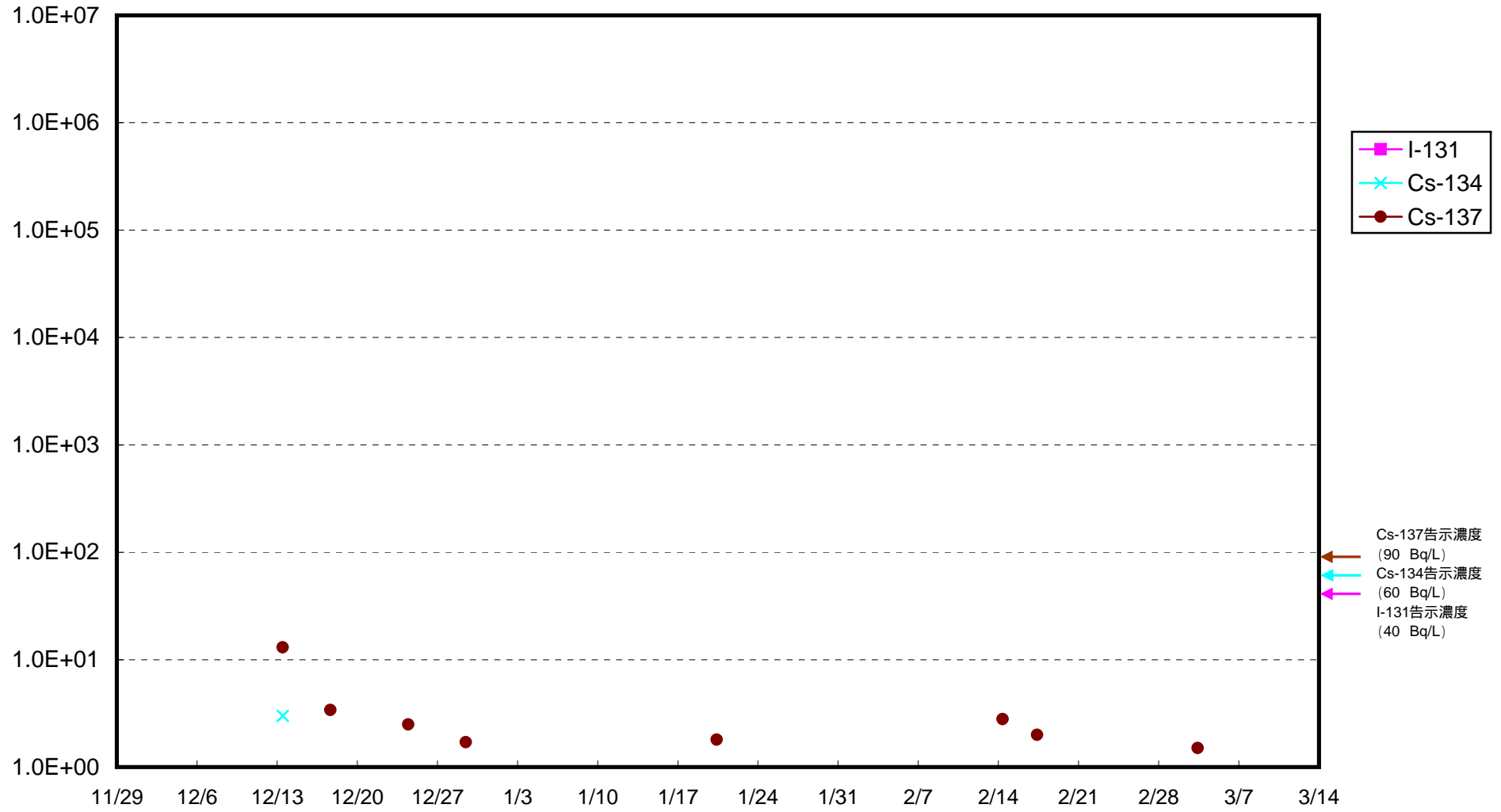
福島第一 4号機スクリーン海水(シルトフェンス内側)放射能濃度 (Bq / L)



福島第一 1~4号機取水口内南側海水放射能濃度 (Bq / L)



福島第一 港湾口海水放射能濃度 (Bq / L)



福島第一 6号機取水口前海水放射能濃度 (Bq / L)

