

## サブドレン等核種分析結果

参考値
-----

(データ集約：4/16)

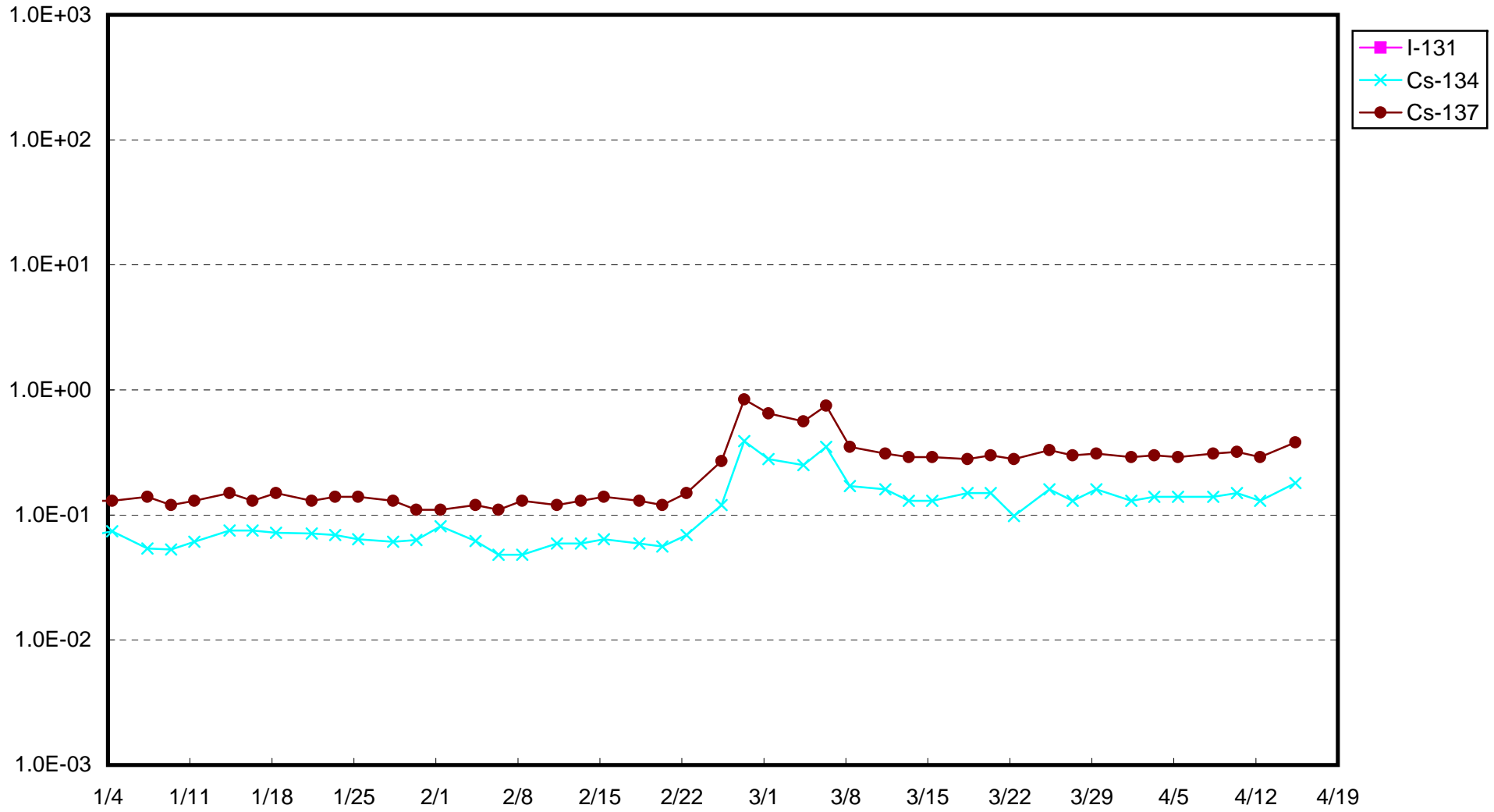
採取場所	福島第一 1号機 サブドレン	福島第一 2号機 サブドレン	福島第一 3号機 サブドレン	福島第一 4号機 サブドレン	福島第一 5号機 サブドレン	福島第一 6号機 サブドレン	福島第一 構内深井戸
試料採取日時刻	平成25年4月15日 9時05分	平成25年4月15日 8時59分	平成25年4月15日 8時53分	平成25年4月15日 8時49分	対象外	対象外	平成25年4月15日 7時30分
検出核種 (半減期)	試料濃度 (Bq/cm <sup>3</sup> )						
I-131 (約8日)	ND	ND	ND	ND	-	-	ND
Cs-134 (約2年)	1.8E-01	1.9E-01	2.3E-02	ND	-	-	ND
Cs-137 (約30年)	3.8E-01	4.4E-01	4.6E-02	ND	-	-	ND

． E - とは、 ． × 1 0 <sup>-</sup> と同じ意味である。

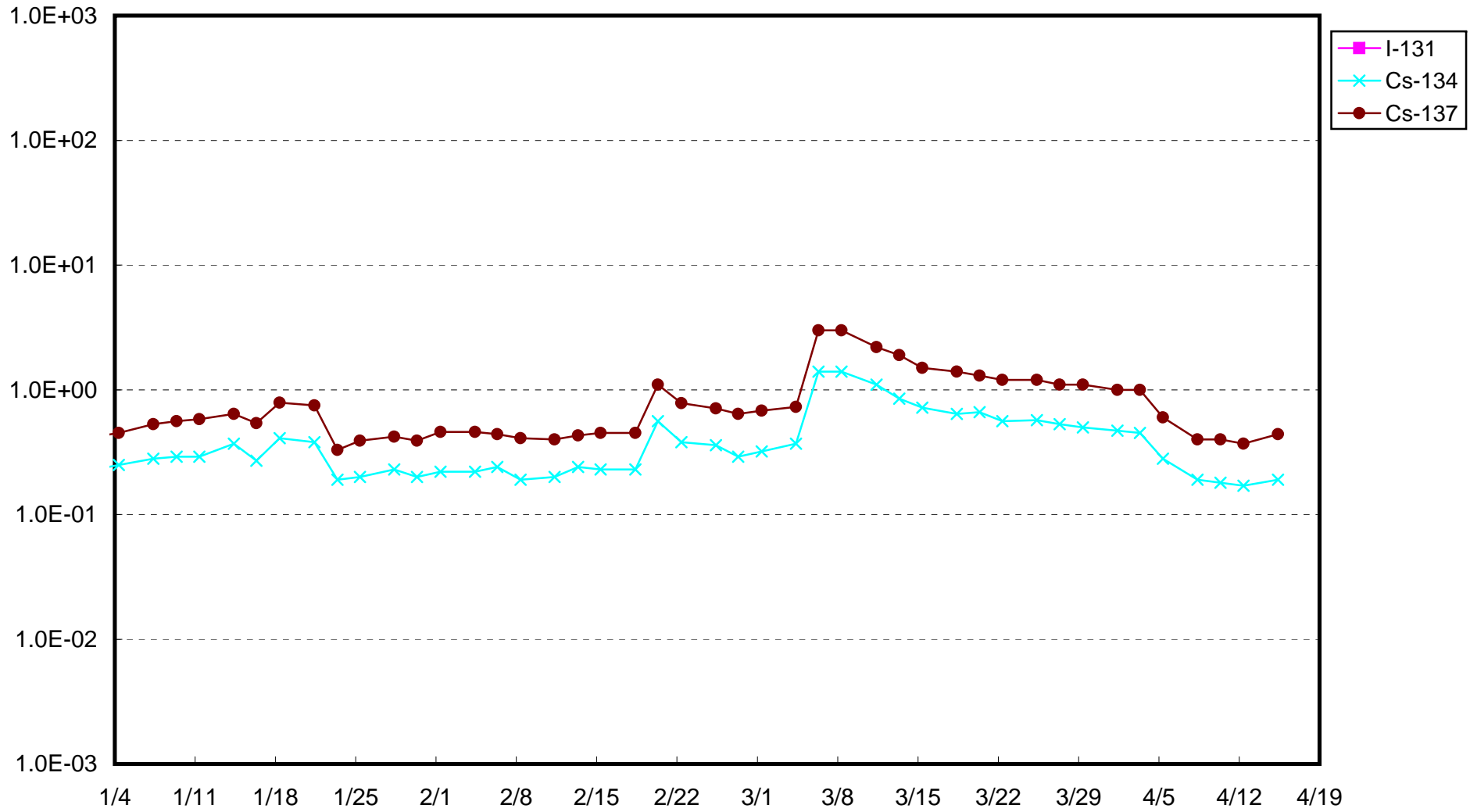
その他の核種については評価中。

本分析における放射能濃度の検出限界値 ( I - 131 が約 2 E - 2 Bq / cm <sup>3</sup>、 Cs - 134 が約 2 E - 2 Bq / cm <sup>3</sup>、 Cs - 137 が約 2 E - 2 Bq / cm <sup>3</sup> ) を下回る場合は、「 ND 」と記載。  
ただし、検出限界値は検出器や試料性状により異なるため、この値以下でも検出される場合もある。

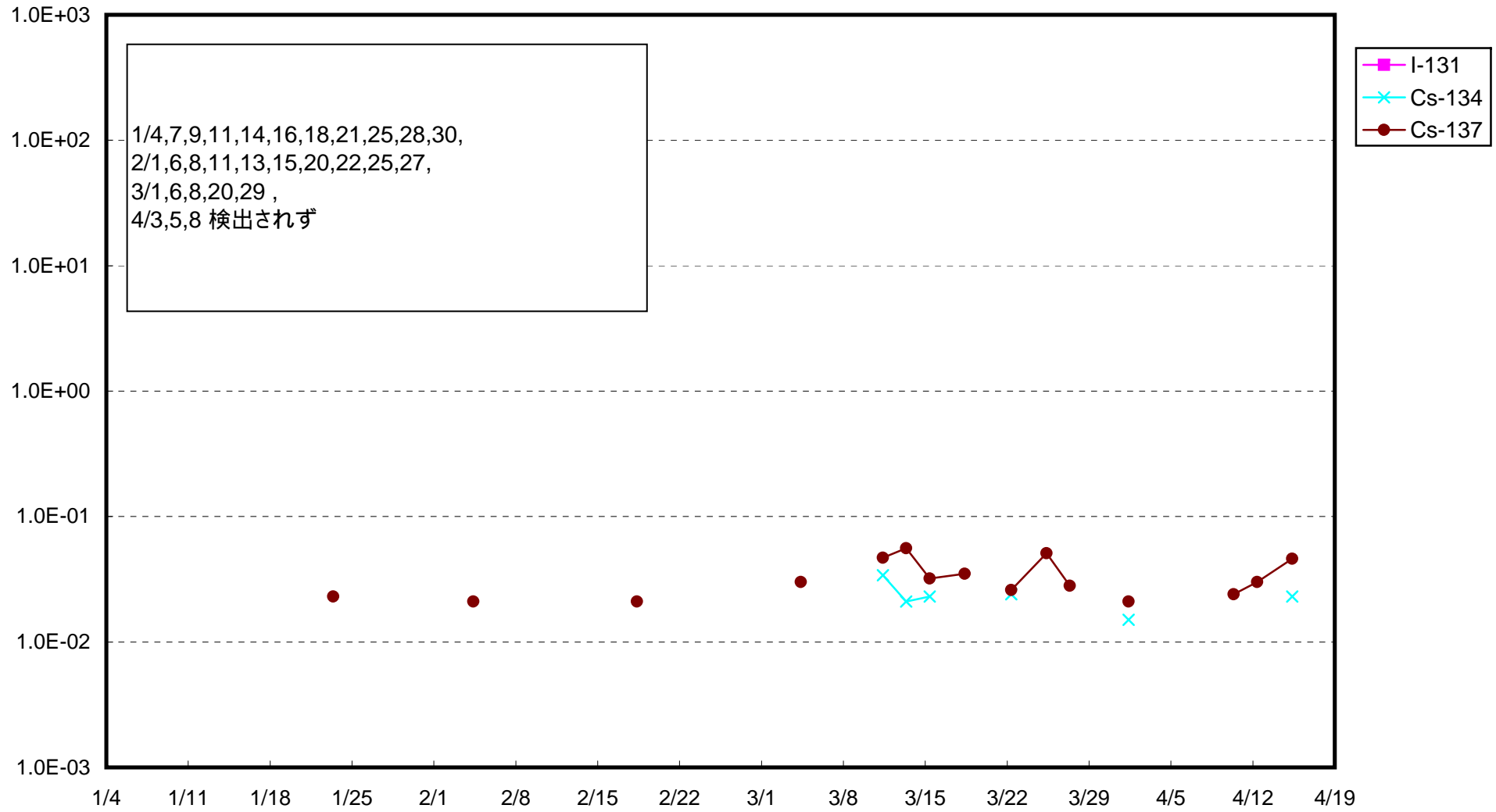
福島第一 1号機サブドレン放射能濃度 (Bq / cm<sup>3</sup>)



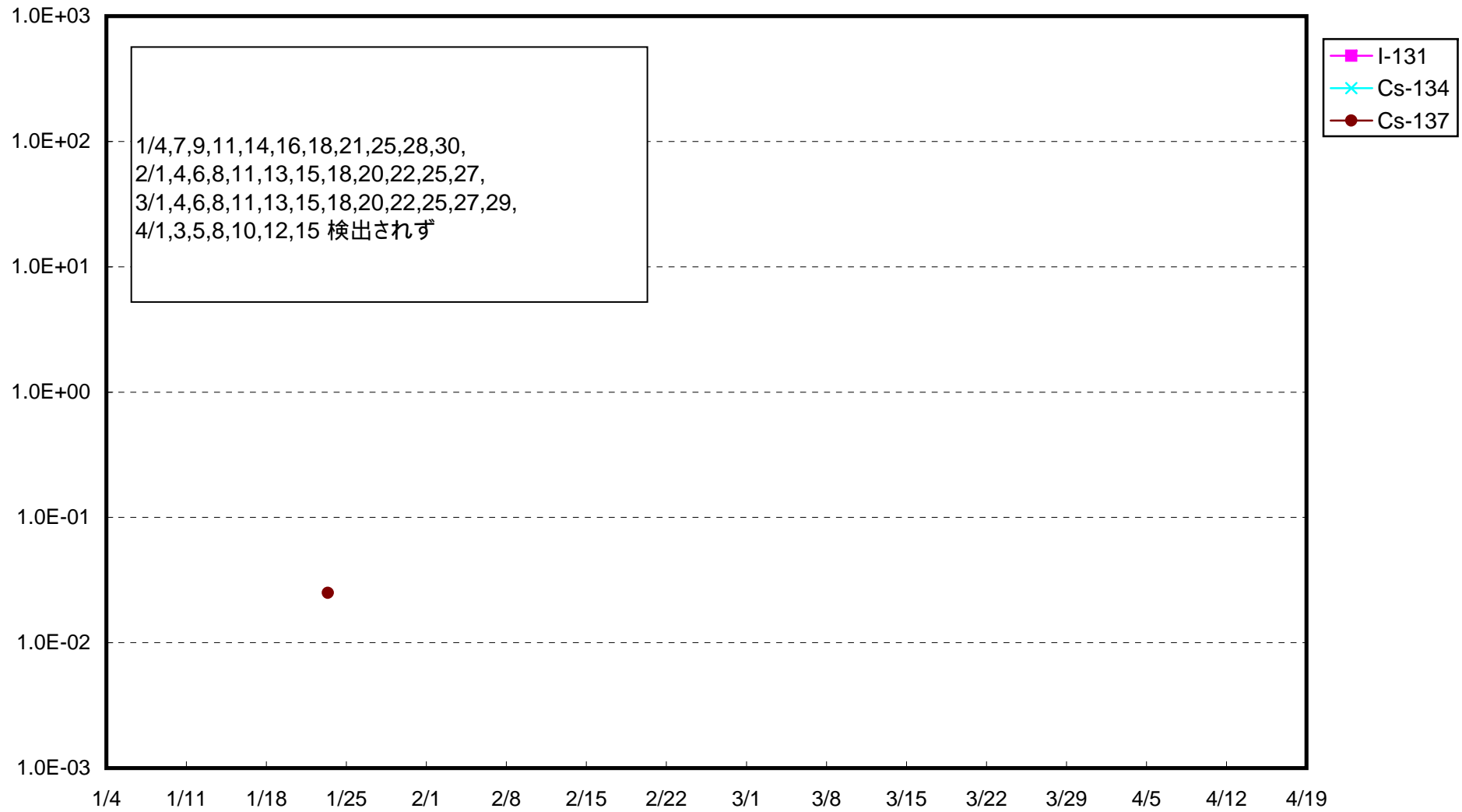
福島第一 2号機サブドレン放射能濃度 (Bq / cm<sup>3</sup>)



福島第一 3号機サブドレン放射能濃度 (Bq / cm<sup>3</sup>)



福島第一 4号機サブドレン放射能濃度 (Bq / cm<sup>3</sup>)



福島第一 構内深井戸放射能濃度 (Bq / cm<sup>3</sup>)

