

海水核種分析結果 < 沿岸 福島第一原子力発電所 >

参考値

(データ集約 : 11/22)

採取場所	福島第一 5,6号機放水口北側 (5,6号機放水口から北側に約30m地点)		福島第一 南放水口付近 (1~4号機放水口から南側に約1.3km地点)		炉規則告示濃度限度 (Bq/L) (別表第2第六欄 周辺監視区域外の 水中の濃度限度)
試料採取日時	平成25年11月21日 7時15分		平成25年11月21日 5時40分		
検出核種 (半減期)	試料濃度 (Bq/L)	倍率 (/)	試料濃度 (Bq/L)	倍率 (/)	
I-131 (約8日)	ND	-	ND	-	40
Cs-134 (約2年)	ND	-	ND	-	60
Cs-137 (約30年)	ND	-	ND	-	90

炉規則告示濃度は、「Bq/cm³」の表記を「Bq/L」に換算した値

その他の核種については評価中。

二種類以上の核種がある場合は、それぞれの濃度限度に対する倍率の総和を1と比較する。

本分析における放射能濃度の検出限界値 (I-131が約1.3Bq/L、Cs-134が約1.7Bq/L、Cs-137が約1.5Bq/L) を下回る場合は、「ND」と記載。
ただし、検出限界値は検出器や試料性状により異なるため、この値以下でも検出される場合もある。

海水核種分析結果 < 沿岸 福島第一原子力発電所 再測定 >

(データ集約 : 11/22)

採取場所	福島第一 5,6号機放水口北側 (5,6号機放水口から北側に約30m地点)						福島第一 南放水口付近 (1~4号機放水口から南側に約1.3km地点)						炉規則告示濃度限度 (Bq/L) (別表第2第六欄 周辺監視区域外の 水中の濃度限度)
	平成25年10月7日 5時55分		平成25年10月14日 5時50分		平成25年10月21日 5時55分		平成25年10月7日 5時20分		平成25年10月14日 5時10分		平成25年10月21日 9時45分		
検出核種 (半減期)	試料濃度 (Bq/L)	倍率 (/)	試料濃度 (Bq/L)	倍率 (/)	試料濃度 (Bq/L)	倍率 (/)	試料濃度 (Bq/L)	倍率 (/)	試料濃度 (Bq/L)	倍率 (/)	試料濃度 (Bq/L)	倍率 (/)	
Cs-134 (約2年)	1.1	0.02	0.61	0.01	0.20	0.00	0.11	0.00	0.23	0.00	0.28	0.00	60
Cs-137 (約30年)	2.3	0.03	1.3	0.01	0.45	0.01	0.21	0.00	0.49	0.01	0.61	0.01	90

炉規則告示濃度は、「Bq/cm³」の表記を「Bq/L」に換算した値
 二種類以上の核種がある場合は、それぞれの濃度限度に対する倍率の総和を1と比較する。
 詳細分析(リンモリブデン酸アンモニウム吸着捕集法)による分析結果を記載。
 分析機関: 東京パワーテクノロジー(株)

海水核種分析結果 < 沿岸 福島第一原子力発電所 20km圏内 >

(データ集約 : 11/22)

採取場所	請戸港南側 (5,6号機放水口から北側に約5.5km地点)						炉規則告示濃度限度 (Bq/L) (別表第2第六欄 周辺監視区域外の 水中の濃度限度)
	試料採取日時	平成25年10月8日 9時00分		平成25年10月15日 8時10分		平成25年10月22日 9時20分	
検出核種 (半減期)	試料濃度 (Bq/L)	倍率 (/)	試料濃度 (Bq/L)	倍率 (/)	試料濃度 (Bq/L)	倍率 (/)	
Cs-134 (約2年)	0.065	0.00	0.047	0.00	0.15	0.00	
Cs-137 (約30年)	0.12	0.00	0.11	0.00	0.34	0.00	90

炉規則告示濃度は、「Bq/cm³」の表記を「Bq/L」に換算した値

二種類以上の核種がある場合は、それぞれの濃度限度に対する倍率の総和を1と比較する。

詳細分析（リンモリブデン酸アンモニウム吸着捕集法）による分析結果を記載。

分析機関：東京パワーテクノロジー（株）

海水核種分析結果 < 沿岸 福島第二原子力発電所 >

参考値

(データ集約 : 11/22)

採取場所	福島第二 北放水口付近 (3,4号機放水口付近) (福島第一から約10km地点)						北迫川南側付近 (1,2号機放水口から南側に約11km地点) (福島第一から約23km地点)						炉規則告示濃度限度 (Bq/L) (別表第2第六欄 周辺監視区域外の 水中の濃度限度)
	平成25年10月8日 10時30分		平成25年10月15日 11時15分		平成25年10月22日 11時20分		平成25年10月8日 7時25分		平成25年10月15日 7時20分		平成25年10月24日 10時50分		
検出核種 (半減期)	試料濃度 (Bq/L)	倍率 (/)	試料濃度 (Bq/L)	倍率 (/)	試料濃度 (Bq/L)	倍率 (/)	試料濃度 (Bq/L)	倍率 (/)	試料濃度 (Bq/L)	倍率 (/)	試料濃度 (Bq/L)	倍率 (/)	
Cs-134 (約2年)	0.094	0.00	0.073	0.00	0.17	0.00	0.079	0.00	0.051	0.00	0.13	0.00	60
Cs-137 (約30年)	0.19	0.00	0.15	0.00	0.41	0.00	0.17	0.00	0.10	0.00	0.31	0.00	90

炉規則告示濃度は、「Bq/cm³」の表記を「Bq/L」に換算した値

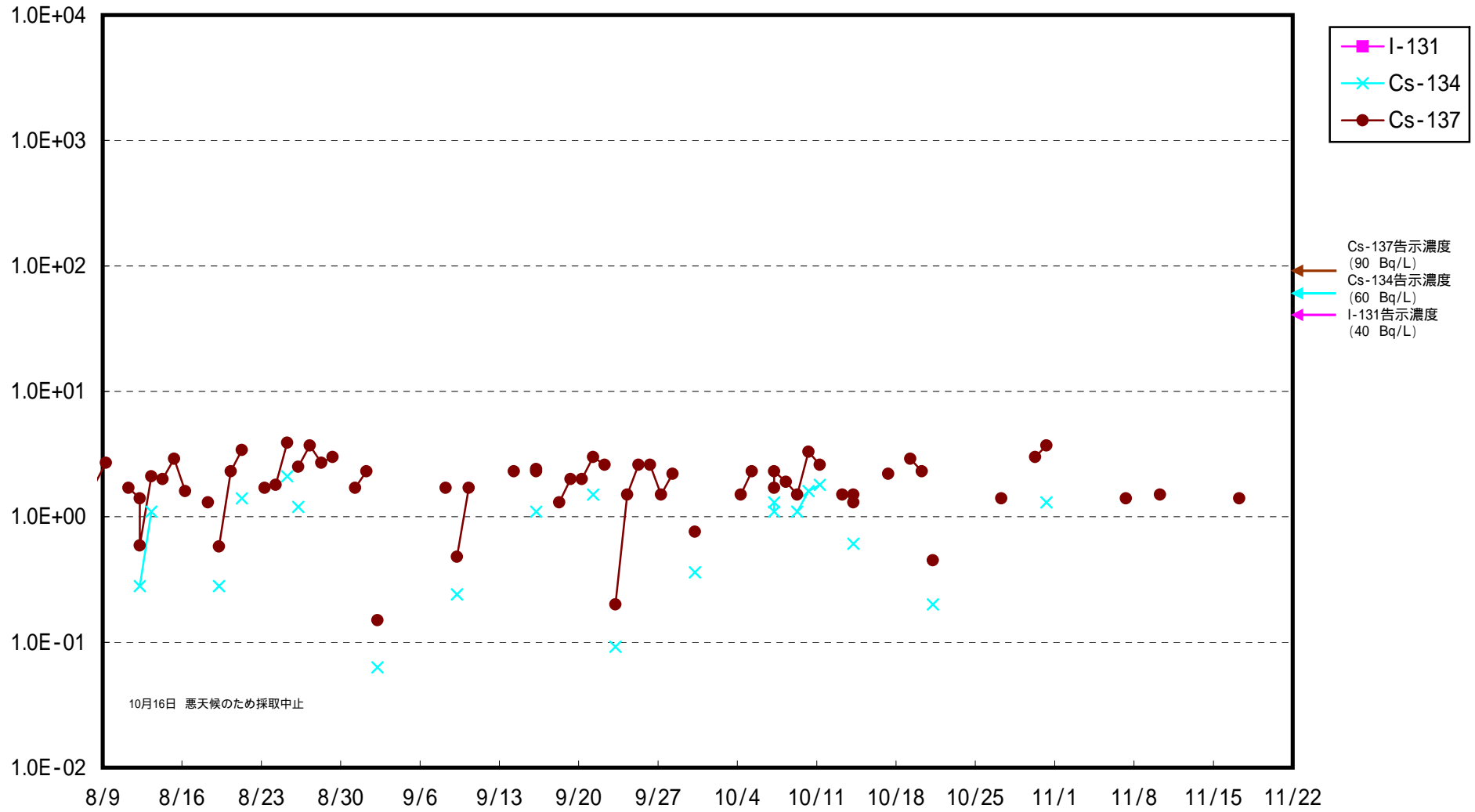
その他の核種については評価中。

二種類以上の核種がある場合は、それぞれの濃度限度に対する倍率の総和を1と比較する。

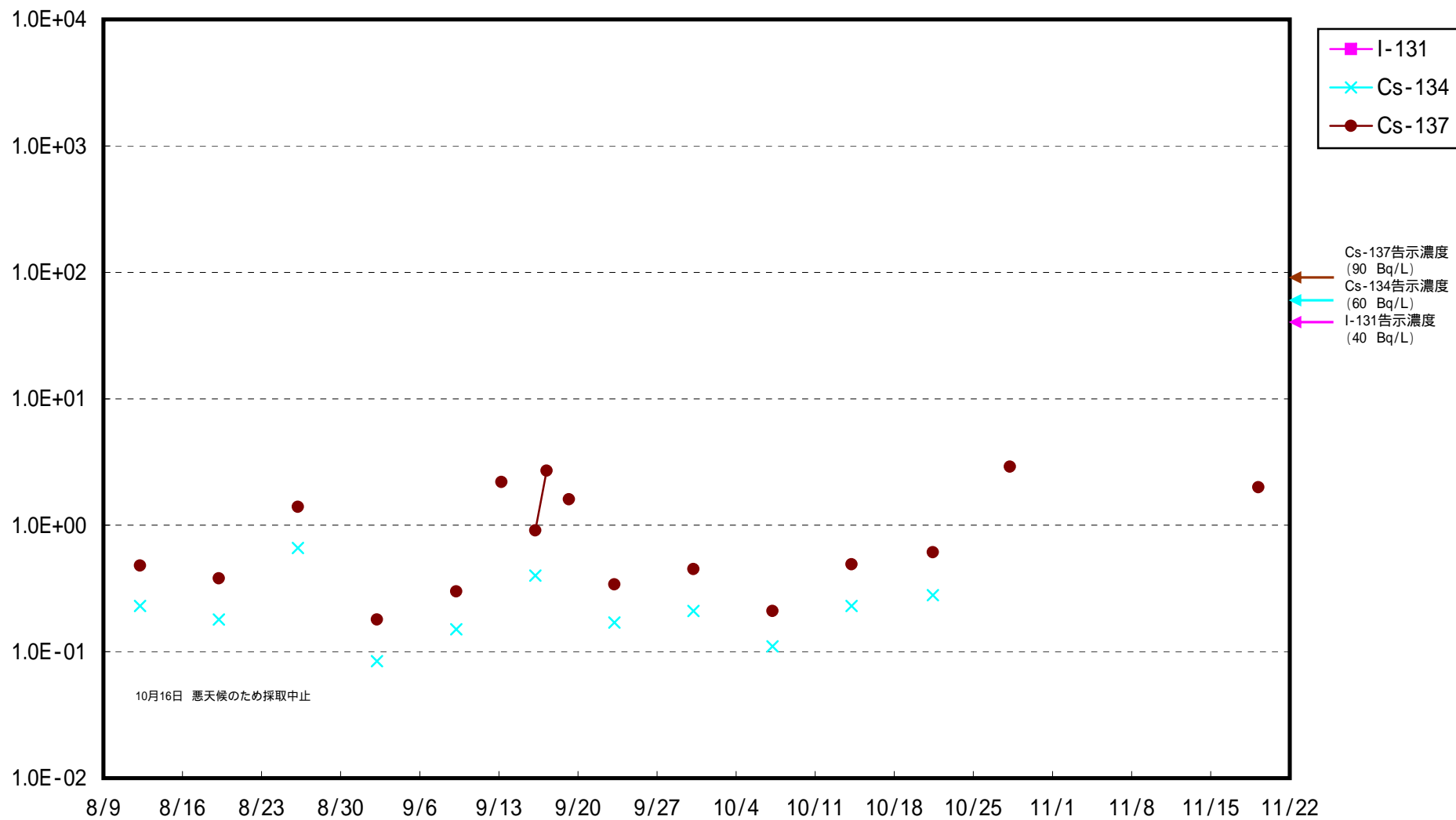
詳細分析(リンモリブデン酸アンモニウム吸着捕集法)による分析結果を記載。

分析機関: 東京パワーテクノロジー(株)

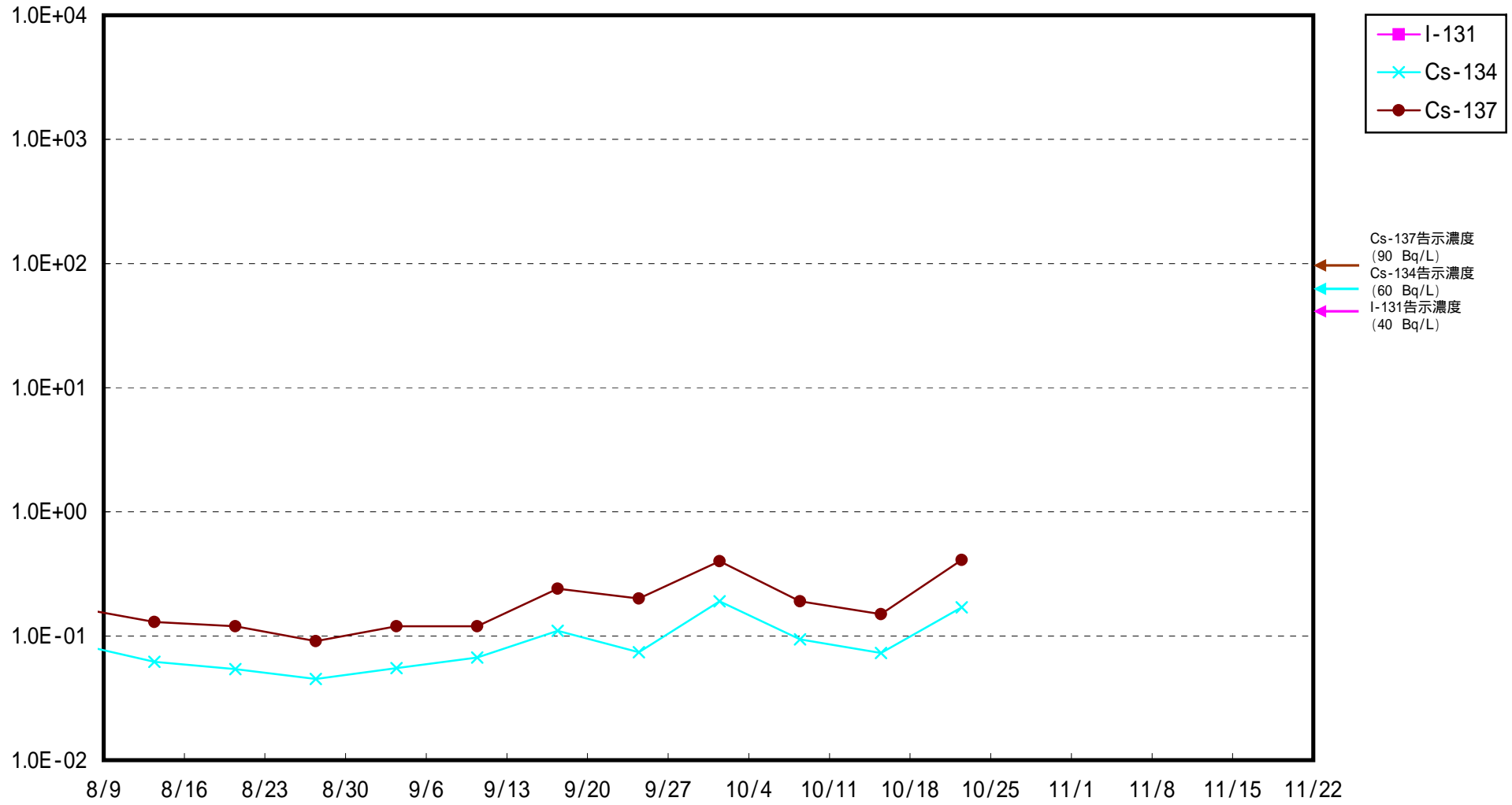
福島第一 5,6号機放水口北側 海水放射能濃度 (Bq / L)



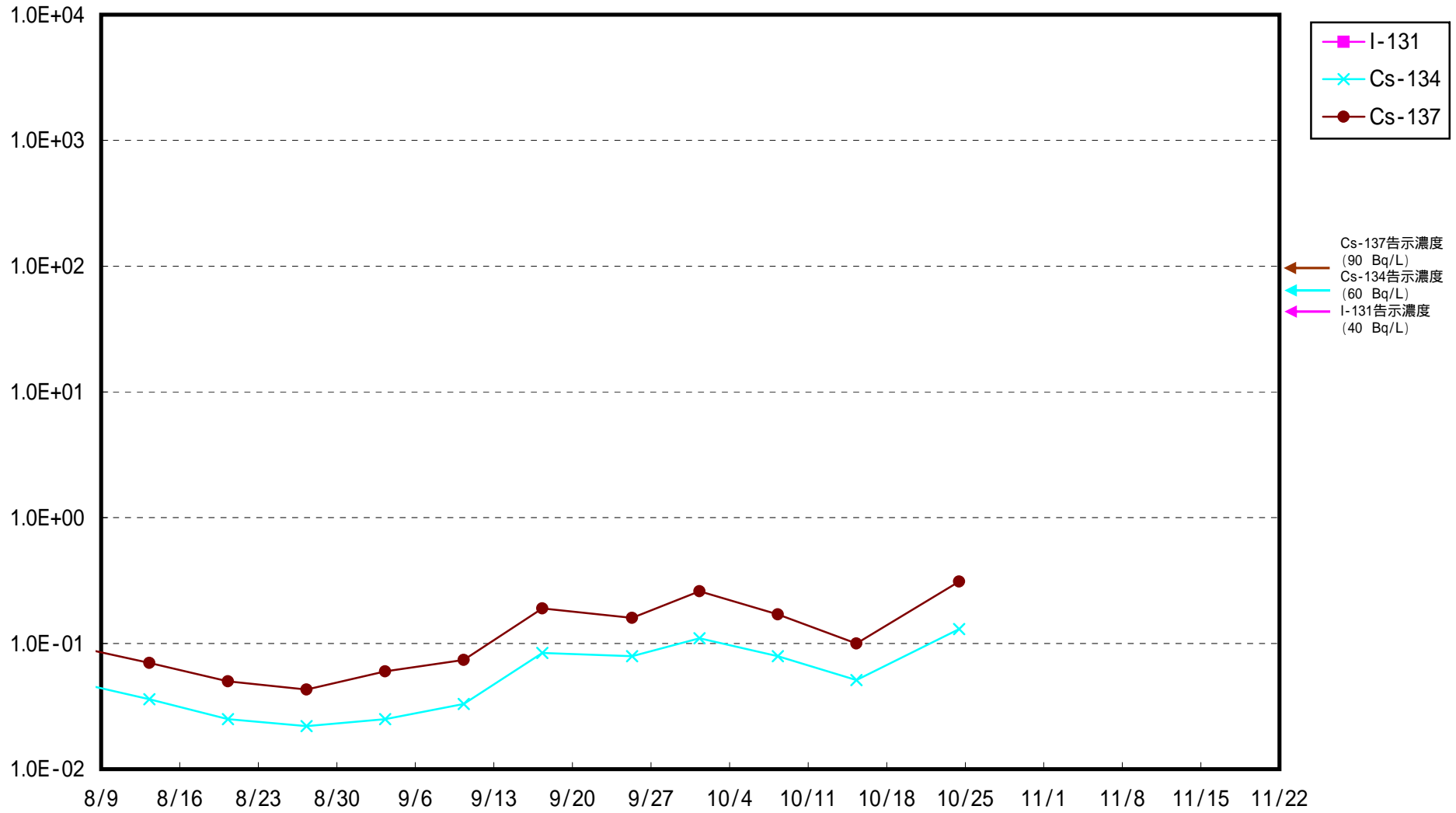
福島第一 南放水口付近 海水放射能濃度 (Bq / L)



福島第二 北放水口付近 海水放射能濃度 (Bq / L)



北迫川南側付近 海水放射能濃度 (Bq / L)



請戶港南側 海水放射能濃度 (Bq / L)

