

海水核種分析結果 < 沿岸 福島第一原子力発電所 >

参考値

(データ集約 : 9/19)

採取場所	福島第一 5,6号機放水口北側 (5,6号機放水口から北側に約30m地点)	福島第一 南放水口付近 (1~4号機放水口から南側に約1.3km地点)			
試料採取日時	平成25年9月18日 6時40分	平成25年9月18日 5時05分	炉規則告示濃度限度 (Bq/L) (別表第2第六欄 周辺監視区域外の 水中の濃度限度)		
検出核種 (半減期)	試料濃度 (Bq/L)	倍率 (/)		試料濃度 (Bq/L)	倍率 (/)
I-131 (約8日)	ND	-		ND	-
Cs-134 (約2年)	ND	-		ND	-
Cs-137 (約30年)	1.3	0.01		ND	-

炉規則告示濃度は、「Bq/cm³」の表記を「Bq/L」に換算した値

その他の核種については評価中。

二種類以上の核種がある場合は、それぞれの濃度限度に対する倍率の総和を1と比較する。

本分析における放射能濃度の検出限界値 (I-131が約1.3Bq/L、Cs-134が約1.4Bq/L、Cs-137が約1.7Bq/L) を下回る場合は、「ND」と記載。
ただし、検出限界値は検出器や試料性状により異なるため、この値以下でも検出される場合もある。

海水核種分析結果 < 沿岸 福島第一原子力発電所 再測定 >

(データ集約 : 9/19)

採取場所	福島第一 5,6号機放水口北側 (5,6号機放水口から北側に約30m地点)		福島第一 南放水口付近 (1~4号機放水口から南側に約1.3km地点)		炉規則告示濃度限度 (Bq/L) (別表第2第六欄 周辺監視区域外の 水中の濃度限度)
試料採取日時刻	平成25年8月5日 5時55分		平成25年8月5日 5時20分		
検出核種 (半減期)	試料濃度 (Bq/L)	倍率 (/)	試料濃度 (Bq/L)	倍率 (/)	
Cs-134 (約2年)	0.14	0.00	0.23	0.00	60
Cs-137 (約30年)	0.29	0.00	0.47	0.01	90

炉規則告示濃度は、「Bq/cm³」の表記を「Bq/L」に換算した値

二種類以上の核種がある場合は、それぞれの濃度限度に対する倍率の総和を1と比較する。

詳細分析(リンモリブデン酸アンモニウム吸着捕集法)による分析結果を記載。

海水核種分析結果 < 沿岸 福島第二原子力発電所 >

参考値

(データ集約 : 9/19)

採取場所	福島第二 北放水口付近 (3,4号機放水口付近) (福島第一から約10km地点)		北迫川南側付近 (1,2号機放水口から南側に約11km地点) (福島第一から約23km地点)		炉規則告示濃度限度 (Bq/L) (別表第2第六欄 周辺監視区域外の 水中の濃度限度)
試料採取日時	平成25年8月6日 10時00分		平成25年8月6日 7時35分		
検出核種 (半減期)	試料濃度 (Bq/L)	倍率 (/)	試料濃度 (Bq/L)	倍率 (/)	
Cs-134 (約2年)	0.087	0.00	0.050	0.00	60
Cs-137 (約30年)	0.17	0.00	0.096	0.00	90

炉規則告示濃度は、「Bq/cm³」の表記を「Bq/L」に換算した値

その他の核種については評価中。

二種類以上の核種がある場合は、それぞれの濃度限度に対する倍率の総和を1と比較する。

詳細分析(リンモリブデン酸アンモニウム吸着捕集法)による分析結果を記載。

海水核種分析結果 < 沿岸 福島第一原子力発電所 20km圏内 >

(データ集約 : 9/19)

採取場所	請戸港南側 (5,6号機放水口から北側に約5.5km地点)				炉規則告示濃度限度 (Bq/L) (別表第2第六欄 周辺監視区域外の 水中の濃度限度)
試料採取日時刻	平成25年8月6日 14時40分				
検出核種 (半減期)	試料濃度 (Bq/L)	倍率 (/)	試料濃度 (Bq/L)	倍率 (/)	
Cs-134 (約2年)	0.044	0.00			60
Cs-137 (約30年)	0.081	0.00			90

炉規則告示濃度は、「Bq/cm³」の表記を「Bq/L」に換算した値

二種類以上の核種がある場合は、それぞれの濃度限度に対する倍率の総和を1と比較する。

詳細分析(リンモリブデン酸アンモニウム吸着捕集法)による分析結果を記載。

海水核種分析結果 < 1/3 >

(データ集約 : 9/19)

採取場所 (地点番号)	福島第二 北放水口付近 (T-3) (3,4号機放水口付近) (福島第一から約10km地点)		請戸港南側(T-6) (5,6号機放水口から北側に約5.5km地点)				炉規則告示濃度限度 Bq/L (別表第2第六欄 周辺監視区域外の 水中の濃度限度)
試料採取日	平成25年8月6日		平成25年8月6日				
検出核種 (半減期)	試料濃度 (Bq/L)	倍率 (/)	試料濃度 (Bq/L)	倍率 (/)	試料濃度 (Bq/L)	倍率 (/)	
Cs-134 (約2年)	0.087	0.00	0.044	0.00	/	/	
Cs-137 (約30年)	0.17	0.00	0.081	0.00	/	/	90
H-3 (約12年)	0.93	0.00	ND	-	/	/	60,000
全	ND	-	ND	-	/	/	-

炉規則告示濃度は、「Bq/cm³」の表記を「Bq/L」に換算した値
 二種類以上の核種がある場合は、それぞれの濃度限度に対する倍率の総和を1と比較する。
 Cs-134, Cs-137については、9月19日公表。

本分析における放射能濃度の検出限界値を下回る場合は、「ND」と記載。検出限界値は次のとおり。
 H-3が約0.30Bq/L, 全 が約18Bq/L。
 ただし、検出限界値は検出器や試料性状により異なるため、この値以下でも検出される場合もある。

海水核種分析結果 < 2/3 >

(データ集約: 9/19)

採取場所 (地点番号)	福島第一 敷地沖合15km(T-5) 上層		請戸川沖合3km (T-D1) 上層		福島第一 敷地沖合3km(T-D5) 上層		炉規則告示濃度限度 Bq/L (別表第2第六欄 周辺監視区域外の 水中の濃度限度)
試料採取日	平成25年8月7日		平成25年8月6日		平成25年8月6日		
検出核種 (半減期)	試料濃度 (Bq/L)	倍率 (/)	試料濃度 (Bq/L)	倍率 (/)	試料濃度 (Bq/L)	倍率 (/)	
Cs-134 (約2年)	*	-	*	-	*	-	60
Cs-137 (約30年)	*	-	*	-	*	-	90
H-3 (約12年)	ND	-	ND	-	ND	-	60,000
全	ND	-	ND	-	ND	-	-
全	ND	-	ND	-	ND	-	-
Sr-90 (約29年)	*	-	*	-	*	-	30

炉規則告示濃度は、「Bq/cm³」の表記を「Bq/L」に換算した値

二種類以上の核種がある場合は、それぞれの濃度限度に対する倍率の総和を1と比較する。

本分析における放射能濃度の検出限界値を下回る場合は、「ND」と記載。検出限界値は次のとおり。

H-3が約0.37Bq/L, 全 が約1.7Bq/L, 全 が約17Bq/L。

ただし、検出限界値は検出器や試料性状により異なるため、この値以下でも検出される場合もある。

試料濃度欄の「*」は分析中を示す。

海水核種分析結果 < 3/3 >

(データ集約：9/19)

採取場所 (地点番号)	福島第二 敷地沖合3km(T-D9) 上層						炉規則告示濃度限度 Bq/L (別表第2第六欄 周辺監視区域外の 水中の濃度限度)
試料採取日	平成25年8月7日						
検出核種 (半減期)	試料濃度 (Bq/L)	倍率 (/)	試料濃度 (Bq/L)	倍率 (/)	試料濃度 (Bq/L)	倍率 (/)	
Cs-134 (約2年)	*	-	/	/	/	/	60
Cs-137 (約30年)	*	-	/	/	/	/	90
H-3 (約12年)	ND	-	/	/	/	/	60,000
全	ND	-	/	/	/	/	-
全	ND	-	/	/	/	/	-
Sr-90 (約29年)	*	-	/	/	/	/	30

炉規則告示濃度は、「Bq/cm³」の表記を「Bq/L」に換算した値

二種類以上の核種がある場合は、それぞれの濃度限度に対する倍率の総和を1と比較する。

本分析における放射能濃度の検出限界値を下回る場合は、「ND」と記載。検出限界値は次のとおり。

H-3が約0.37Bq/L、全 が約1.7Bq/L、全 が約17Bq/L。

ただし、検出限界値は検出器や試料性状により異なるため、この値以下でも検出される場合もある。

試料濃度欄の「*」は分析中を示す。

海水核種分析結果<茨城県沖合>

参考値

(データ集約 : 9/19)

採取場所 (地点番号)	高戸小浜海岸沖合3km (T-A)				久慈浜海岸沖合3km (T-B)				大洗海岸沖合3km (T-C)				②炉規則告示濃度限度 (Bq/L) (別表第2第六欄 周辺監視区域外の 水中の濃度限度)
	上層		下層		上層		下層		上層		下層		
試料採取日時刻	平成25年9月9日 7時22分		平成25年9月9日 7時22分		平成25年9月11日 7時59分		平成25年9月11日 8時02分		平成25年9月11日 7時44分		平成25年9月11日 7時44分		
検出核種 (半減期)	①試料濃度 (Bq/L)	倍率 (①/②)	①試料濃度 (Bq/L)	倍率 (①/②)	①試料濃度 (Bq/L)	倍率 (①/②)	①試料濃度 (Bq/L)	倍率 (①/②)	①試料濃度 (Bq/L)	倍率 (①/②)	①試料濃度 (Bq/L)	倍率 (①/②)	
Cs-134 (約2年)	ND	-	ND	-	ND	-	ND	-	ND	-	ND	-	60
Cs-137 (約30年)	ND	-	ND	-	ND	-	ND	-	ND	-	ND	-	90

採取場所 (地点番号)	平井海岸沖合3km (T-D)				波崎海岸沖合3km (T-E)				磯原海岸沖合3km (T-Z)				②炉規則告示濃度限度 (Bq/L) (別表第2第六欄 周辺監視区域外の 水中の濃度限度)
	上層		下層		上層		下層		上層		下層		
試料採取日時刻	平成25年9月10日 14時23分		平成25年9月10日 14時24分		平成25年9月10日 13時22分		平成25年9月10日 13時22分		平成25年9月9日 10時05分		平成25年9月9日 10時05分		
検出核種 (半減期)	①試料濃度 (Bq/L)	倍率 (①/②)	①試料濃度 (Bq/L)	倍率 (①/②)	①試料濃度 (Bq/L)	倍率 (①/②)	①試料濃度 (Bq/L)	倍率 (①/②)	①試料濃度 (Bq/L)	倍率 (①/②)	①試料濃度 (Bq/L)	倍率 (①/②)	
Cs-134 (約2年)	ND	-	ND	-	ND	-	ND	-	ND	-	ND	-	60
Cs-137 (約30年)	ND	-	ND	-	ND	-	ND	-	ND	-	ND	-	90

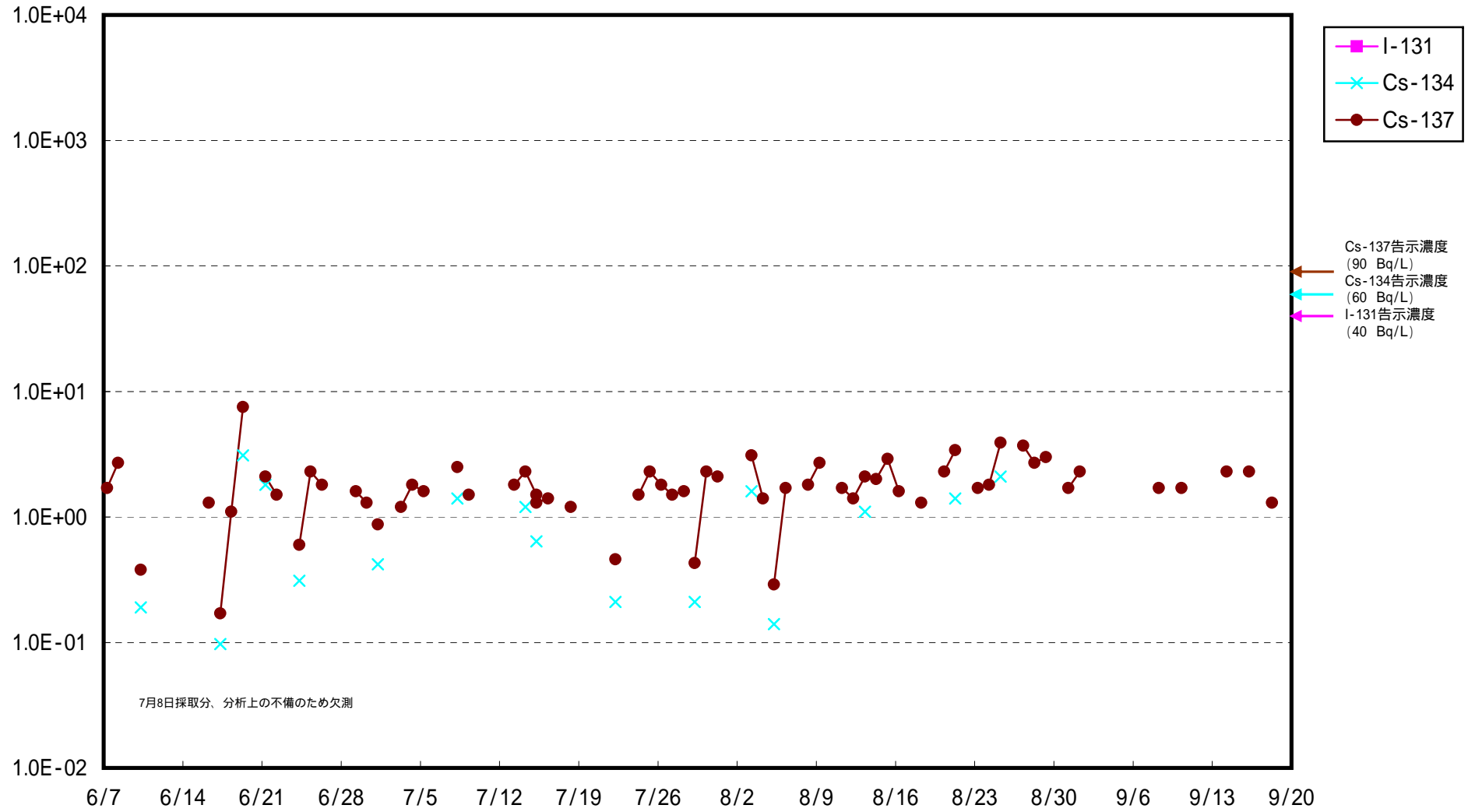
※ 炉規則告示濃度は、「Bq/cm³」の表記を「Bq/L」に換算した値

※ その他の核種については評価中。

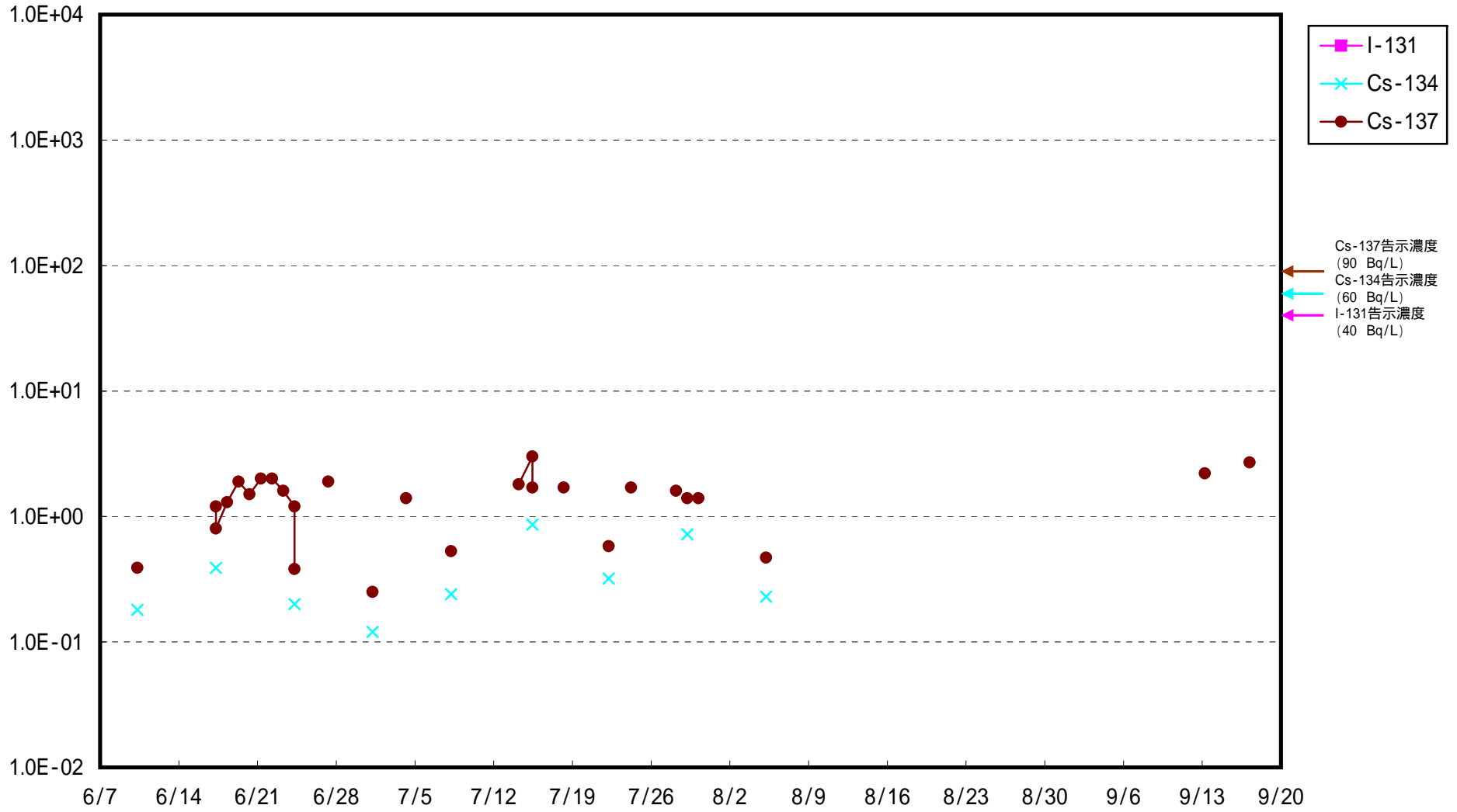
※ 二種類以上の核種がある場合は、それぞれの濃度限度に対する倍率の総和を1と比較する。

※ 本分析における放射能濃度の検出限界値 (Cs-134が約1.2Bq/L、Cs-137が約1.3Bq/L) を下回る場合は、「ND」と記載。
ただし、検出限界値は検出器や試料性状により異なるため、この値以下でも検出される場合もある。

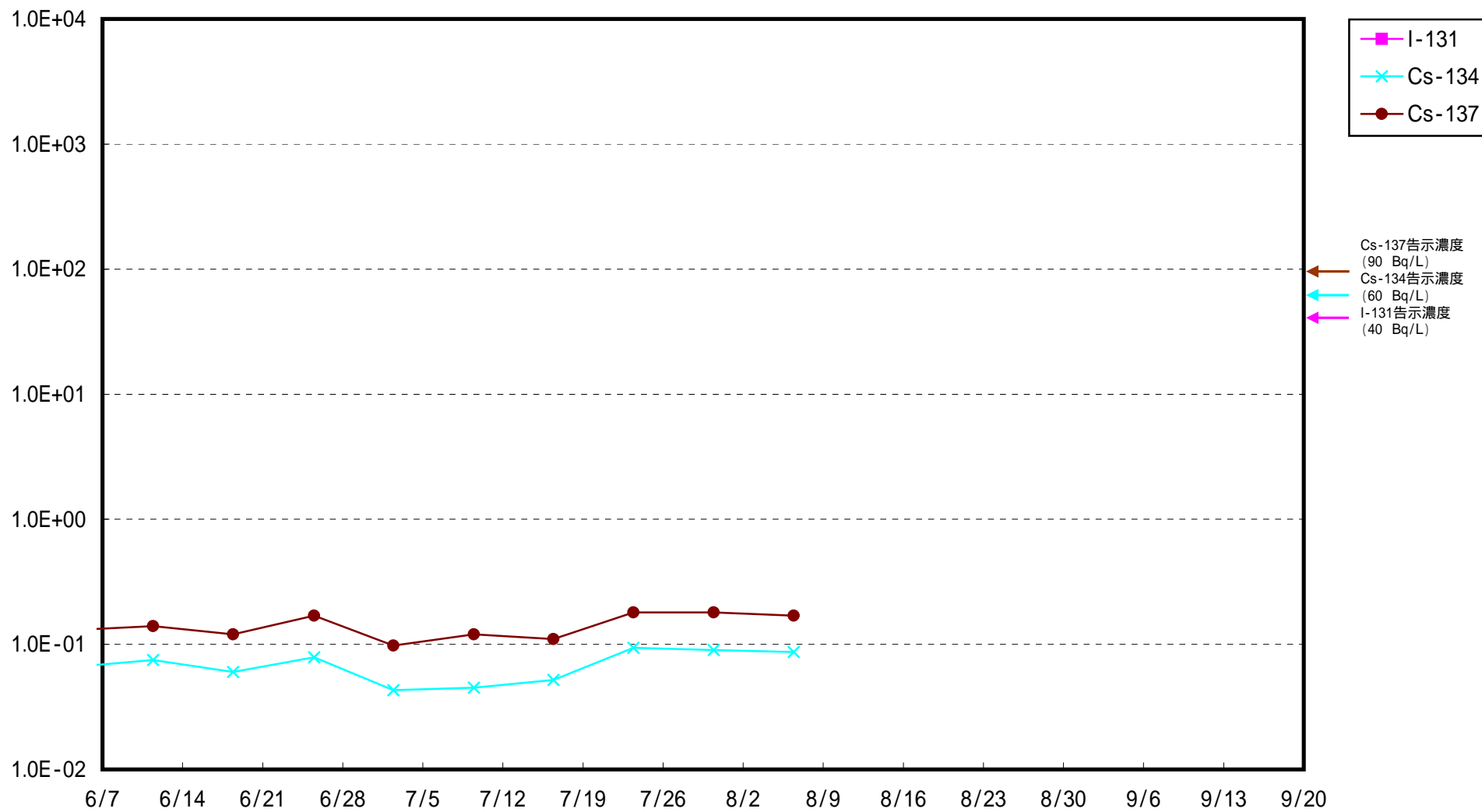
福島第一 5,6号機放水口北側 海水放射能濃度 (Bq / L)



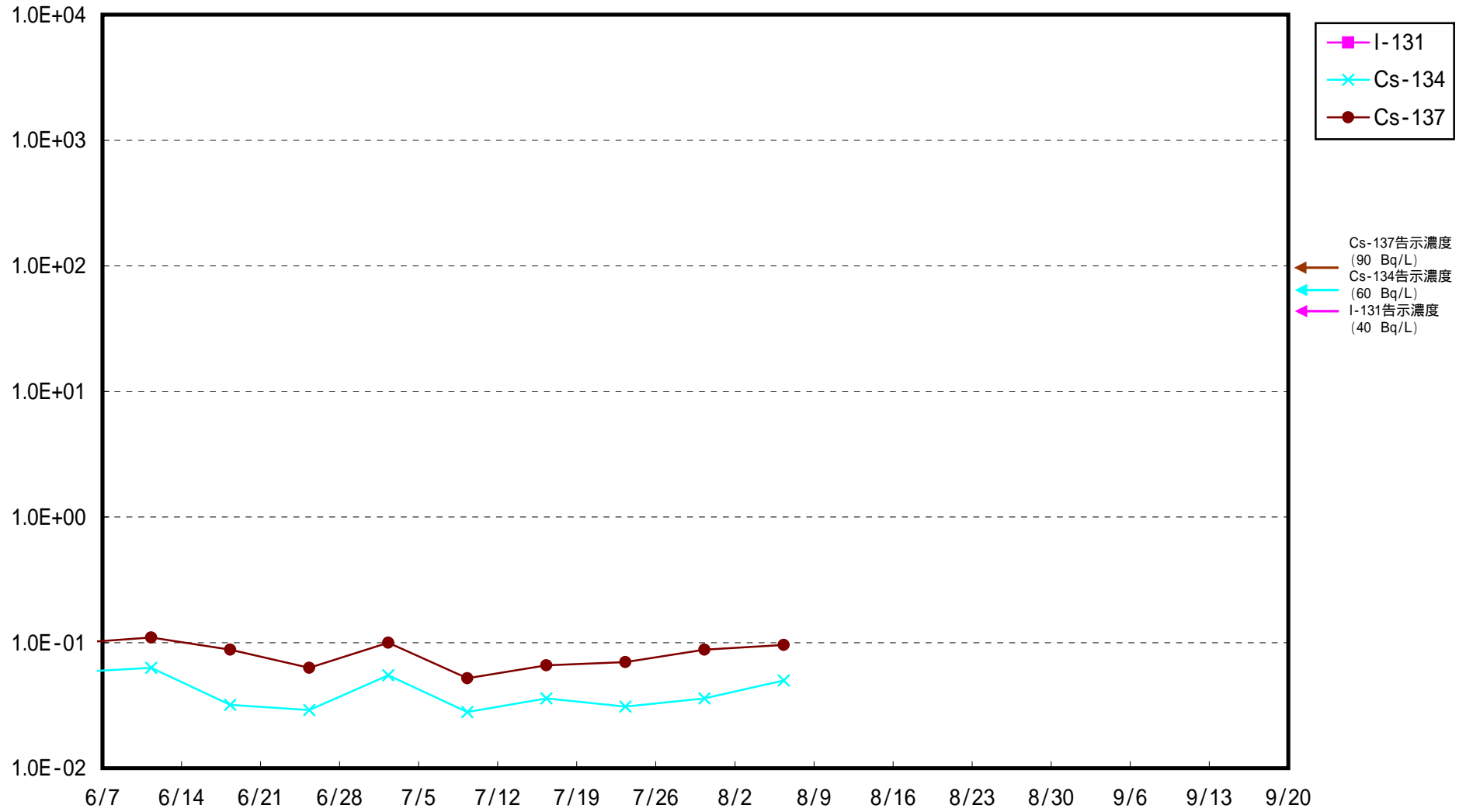
福島第一 南放水口付近 海水放射能濃度 (Bq / L)



福島第二 北放水口付近 海水放射能濃度 (Bq / L)



北迫川南側付近 海水放射能濃度 (Bq / L)



請戸港南側 海水放射能濃度 (Bq / L)

