

参考値

福島第一 港湾内 海水核種分析結果 < 1/3 >

(データ集約 : 6/19)

採取場所	福島第一 物揚場前海水				福島第一 1~4号機 取水口内北側海水				福島第一 1号機スクリーン海水 (シルトフェンス外側)		福島第一 1号機スクリーン海水 (シルトフェンス内側)		炉規則告示 濃度限度 (Bq/L) (別表第2第六欄 周辺監視区域外の 水中の濃度限度)
	試料採取日時刻	平成25年6月18日 5時55分		対象外		平成25年6月18日 5時59分		対象外		平成25年6月18日 6時02分		平成25年6月18日 6時06分	
検出核種 (半減期)	試料濃度 (Bq/L)	倍率 (/)	試料濃度 (Bq/L)	倍率 (/)	試料濃度 (Bq/L)	倍率 (/)	試料濃度 (Bq/L)	倍率 (/)	試料濃度 (Bq/L)	倍率 (/)	試料濃度 (Bq/L)	倍率 (/)	
I-131 (約8日)	ND	-	-	-	ND	-	-	-	ND	-	ND	-	40
Cs-134 (約2年)	ND	-	-	-	9.4	0.16	-	-	2.3	0.04	2.1	0.04	60
Cs-137 (約30年)	3.9	0.04	-	-	15	0.17	-	-	4.9	0.05	3.5	0.04	90

炉規則告示濃度は、「Bq/cm³」の表記を「Bq/L」に換算した値
 その他の核種については評価中。
 二種類以上の核種がある場合は、それぞれの濃度限度に対する倍率の総和を1と比較する。
 本分析における放射能濃度の検出限界値 (I-131が約2Bq/L、Cs-134が約2Bq/L)を下回る場合は、「ND」と記載。
 ただし、検出限界値は検出器や試料性状により異なるため、この値以下でも検出される場合もある。

参考値

福島第一 港湾内 海水核種分析結果 < 2/3 >

(データ集約 : 6/19)

採取場所	福島第一 2号機スクリーン海水 (シルトフェンス外側)		福島第一 2号機スクリーン海水 (シルトフェンス内側)		福島第一 3号機スクリーン海水 (シルトフェンス外側)		福島第一 3号機スクリーン海水 (シルトフェンス内側)		福島第一 4号機スクリーン海水 (シルトフェンス外側)		福島第一 4号機スクリーン海水 (シルトフェンス内側)		炉規則告示 濃度限度 (Bq/L) (別表第2第六欄 周辺監視区域外の 水中の濃度限度)
	試料採取日時刻	平成25年6月18日 6時08分		平成25年6月18日 6時09分		平成25年6月18日 6時11分		平成25年6月18日 6時13分		平成25年6月18日 6時15分		平成25年6月18日 6時16分	
検出核種 (半減期)	試料濃度 (Bq/L)	倍率 (/)	試料濃度 (Bq/L)	倍率 (/)	試料濃度 (Bq/L)	倍率 (/)	試料濃度 (Bq/L)	倍率 (/)	試料濃度 (Bq/L)	倍率 (/)	試料濃度 (Bq/L)	倍率 (/)	
I-131 (約8日)	ND	-	ND	-	ND	-	ND	-	ND	-	ND	-	40
Cs-134 (約2年)	ND	-	2.2	0.04	ND	-	ND	-	ND	-	19	0.32	60
Cs-137 (約30年)	4.3	0.05	4.8	0.05	7.7	0.09	21	0.23	ND	-	35	0.39	90

炉規則告示濃度は、「Bq/cm³」の表記を「Bq/L」に換算した値

その他の核種については評価中。

二種類以上の核種がある場合は、それぞれの濃度限度に対する倍率の総和を1と比較する。

本分析における放射能濃度の検出限界値 (I-131が約8Bq/L、Cs-134が約15Bq/L、Cs-137が約20Bq/L) を下回る場合は、「ND」と記載。

ただし、検出限界値は検出器や試料性状により異なるため、この値以下でも検出される場合もある。

参考値

福島第一 港湾内 海水核種分析結果 <3/3>

(データ集約 : 6/19)

採取場所	福島第一 1~4号機 取水口内南側海水		福島第一 港湾口		福島第一 6号機 取水口前海水								炉規則告示 濃度限度 (Bq/L) (別表第2第六欄 周辺監視区域外の 水中の濃度限度)
試料採取日時刻	平成25年6月18日 6時20分		対象外		平成25年6月18日 6時45分								
検出核種 (半減期)	試料濃度 (Bq/L)	倍率 (/)	試料濃度 (Bq/L)	倍率 (/)	試料濃度 (Bq/L)	倍率 (/)	試料濃度 (Bq/L)	倍率 (/)	試料濃度 (Bq/L)	倍率 (/)	試料濃度 (Bq/L)	倍率 (/)	
I-131 (約8日)	ND	-	-	-	ND	-							40
Cs-134 (約2年)	5.2	0.09	-	-	ND	-							60
Cs-137 (約30年)	12	0.13	-	-	ND	-							90

炉規則告示濃度は、「Bq/cm³」の表記を「Bq/L」に換算した値

その他の核種については評価中。

二種類以上の核種がある場合は、それぞれの濃度限度に対する倍率の総和を1と比較する。

本分析における放射能濃度の検出限界値 (I-131が約2Bq/L、Cs-134が約2Bq/L、Cs-137が約1Bq/L)を下回る場合は、「ND」と記載。

ただし、検出限界値は検出器や試料性状により異なるため、この値以下でも検出される場合もある。

福島第一 1～4号機取水口内 海水核種分析結果

採取場所	福島第一 1～4号機 取水口内北側海水		炉規則告示濃度限度 Bq/L (別表第2第六欄 周辺監視区域外の 水中の濃度限度)
試料採取日	平成24年12月10日		
検出核種 (半減期)	試料濃度 (Bq/L)	倍率 (/)	
I-131 (約8日)	ND	-	40
Cs-134 (約2年)	6.5	0.11	60
Cs-137 (約30年)	13	0.14	90
H-3 (約12年)	100	0.00	60,000
全	ND	-	-
全	170	-	-
Sr-89 (約51日)	*	-	300
Sr-90 (約29年)	*	-	30

炉規則告示濃度は、「Bq/cm³」の表記を「Bq/L」に換算した値

二種類以上の核種がある場合は、それぞれの濃度限度に対する倍率の総和を1と比較する。

I-131, Cs-134, Cs-137については、12月11日公表。

本分析における放射能濃度の検出限界値を下回る場合は、「ND」と記載。検出限界値は次のとおり。

I-131が約1.4Bq/L, 全 が約0.12Bq/L。

試料濃度欄の「*」は分析中を示す。

(評価)

H-3, 全 放射能が検出されており、今回の事故による影響と考えられるが、告示に定める水中の濃度限度を下回る状況である。

福島第一 1～4号機取水口内 海水核種分析結果

採取場所	福島第一 1～4号機 取水口内北側海水		炉規則告示濃度限度 Bq/L (別表第2第六欄 周辺監視区域外の 水中の濃度限度)
試料採取日	平成25年1月14日		
検出核種 (半減期)	試料濃度 (Bq/L)	倍率 (/)	
I-131 (約8日)	ND	-	40
Cs-134 (約2年)	3.5	0.06	60
Cs-137 (約30年)	5.7	0.06	90
H-3 (約12年)	110	0.00	60,000
全	ND	-	-
全	170	-	-
Sr-89 (約51日)	*	-	300
Sr-90 (約29年)	*	-	30

炉規則告示濃度は、「Bq/cm³」の表記を「Bq/L」に換算した値

二種類以上の核種がある場合は、それぞれの濃度限度に対する倍率の総和を1と比較する。

I-131, Cs-134, Cs-137については、1月15日公表。

本分析における放射能濃度の検出限界値を下回る場合は、「ND」と記載。検出限界値は次のとおり。

I-131が約0.87Bq/L, 全 が約0.10Bq/L。

試料濃度欄の「*」は分析中を示す。

(評価)

H-3, 全 放射能が検出されており、今回の事故による影響と考えられるが、告示に定める水中の濃度限度を下回る状況である。

福島第一 1～4号機取水口内 海水核種分析結果

採取場所	福島第一 1～4号機 取水口内北側海水		炉規則告示濃度限度 Bq/L (別表第2第六欄 周辺監視区域外の 水中の濃度限度)
試料採取日	平成25年2月11日		
検出核種 (半減期)	試料濃度 (Bq/L)	倍率 (/)	
I-131 (約8日)	ND	-	40
Cs-134 (約2年)	3.7	0.06	60
Cs-137 (約30年)	10	0.11	90
H-3 (約12年)	170	0.00	60,000
全	ND	-	-
全	260	-	-
Sr-89 (約51日)	*	-	300
Sr-90 (約29年)	*	-	30

炉規則告示濃度は、「Bq/cm³」の表記を「Bq/L」に換算した値

二種類以上の核種がある場合は、それぞれの濃度限度に対する倍率の総和を1と比較する。

I-131, Cs-134, Cs-137については、2月12日公表。

本分析における放射能濃度の検出限界値を下回る場合は、「ND」と記載。検出限界値は次のとおり。

I-131が約1.1Bq/L, 全 が約0.10Bq/L。

試料濃度欄の「*」は分析中を示す。

(評価)

H-3, 全 放射能が検出されており、今回の事故による影響と考えられるが、告示に定める水中の濃度限度を下回る状況である。

福島第一 1～4号機取水口内 海水核種分析結果

採取場所	福島第一 1～4号機 取水口内北側海水		炉規則告示濃度限度 Bq/L (別表第2第六欄 周辺監視区域外の 水中の濃度限度)
試料採取日	平成25年3月11日		
検出核種 (半減期)	試料濃度 (Bq/L)	倍率 (/)	
I-131 (約8日)	ND	-	40
Cs-134 (約2年)	31	0.52	60
Cs-137 (約30年)	56	0.62	90
H-3 (約12年)	120	0.00	60,000
全	ND	-	-
全	230	-	-
Sr-89 (約51日)	*	-	300
Sr-90 (約29年)	*	-	30

炉規則告示濃度は、「Bq/cm³」の表記を「Bq/L」に換算した値

二種類以上の核種がある場合は、それぞれの濃度限度に対する倍率の総和を1と比較する。

I-131, Cs-134, Cs-137については、3月12日公表。

本分析における放射能濃度の検出限界値を下回る場合は、「ND」と記載。検出限界値は次のとおり。

I-131が約1.5Bq/L, 全 が約0.11Bq/L。

試料濃度欄の「*」は分析中を示す。

(評価)

H-3, 全 放射能が検出されており、今回の事故による影響と考えられるが、告示に定める水中の濃度限度を下回る状況である。

福島第一 1～4号機取水口内 海水核種分析結果

採取場所	福島第一 1～4号機 取水口内北側海水		炉規則告示濃度限度 Bq/L (別表第2第六欄 周辺監視区域外の 水中の濃度限度)
試料採取日	平成25年4月15日		
検出核種 (半減期)	試料濃度 (Bq/L)	倍率 (/)	
I-131 (約8日)	ND	-	40
Cs-134 (約2年)	ND	-	60
Cs-137 (約30年)	6.0	0.07	90
H-3 (約12年)	110	0.00	60,000
全	ND	-	-
全	140	-	-
Sr-89 (約51日)	*	-	300
Sr-90 (約29年)	*	-	30

炉規則告示濃度は、「Bq/cm³」の表記を「Bq/L」に換算した値

二種類以上の核種がある場合は、それぞれの濃度限度に対する倍率の総和を1と比較する。

I-131, Cs-134, Cs-137については、4月16日公表。

本分析における放射能濃度の検出限界値を下回る場合は、「ND」と記載。検出限界値は次のとおり。

I-131が約1.2Bq/L, Cs-134が約2.5Bq/L, 全 が約0.13Bq/L。

試料濃度欄の「*」は分析中を示す。

(評価)

H-3, 全 放射能が検出されており、今回の事故による影響と考えられるが、告示に定める水中の濃度限度を下回る状況である。

福島第一 1～4号機取水口内 海水核種分析結果

採取場所	福島第一 1～4号機 取水口内北側海水		炉規則告示濃度限度 Bq/L (別表第2第六欄 周辺監視区域外の 水中の濃度限度)
試料採取日	平成25年5月13日		
検出核種 (半減期)	試料濃度 (Bq/L)	倍率 (/)	
I-131 (約8日)	ND	-	40
Cs-134 (約2年)	9.2	0.15	60
Cs-137 (約30年)	16	0.18	90
H-3 (約12年)	290	0.00	60,000
全	ND	-	-
全	490	-	-
Sr-89 (約51日)	*	-	300
Sr-90 (約29年)	*	-	30

炉規則告示濃度は、「Bq/cm³」の表記を「Bq/L」に換算した値

二種類以上の核種がある場合は、それぞれの濃度限度に対する倍率の総和を1と比較する。

I-131, Cs-134, Cs-137については、5月14日公表。

本分析における放射能濃度の検出限界値を下回る場合は、「ND」と記載。検出限界値は次のとおり。

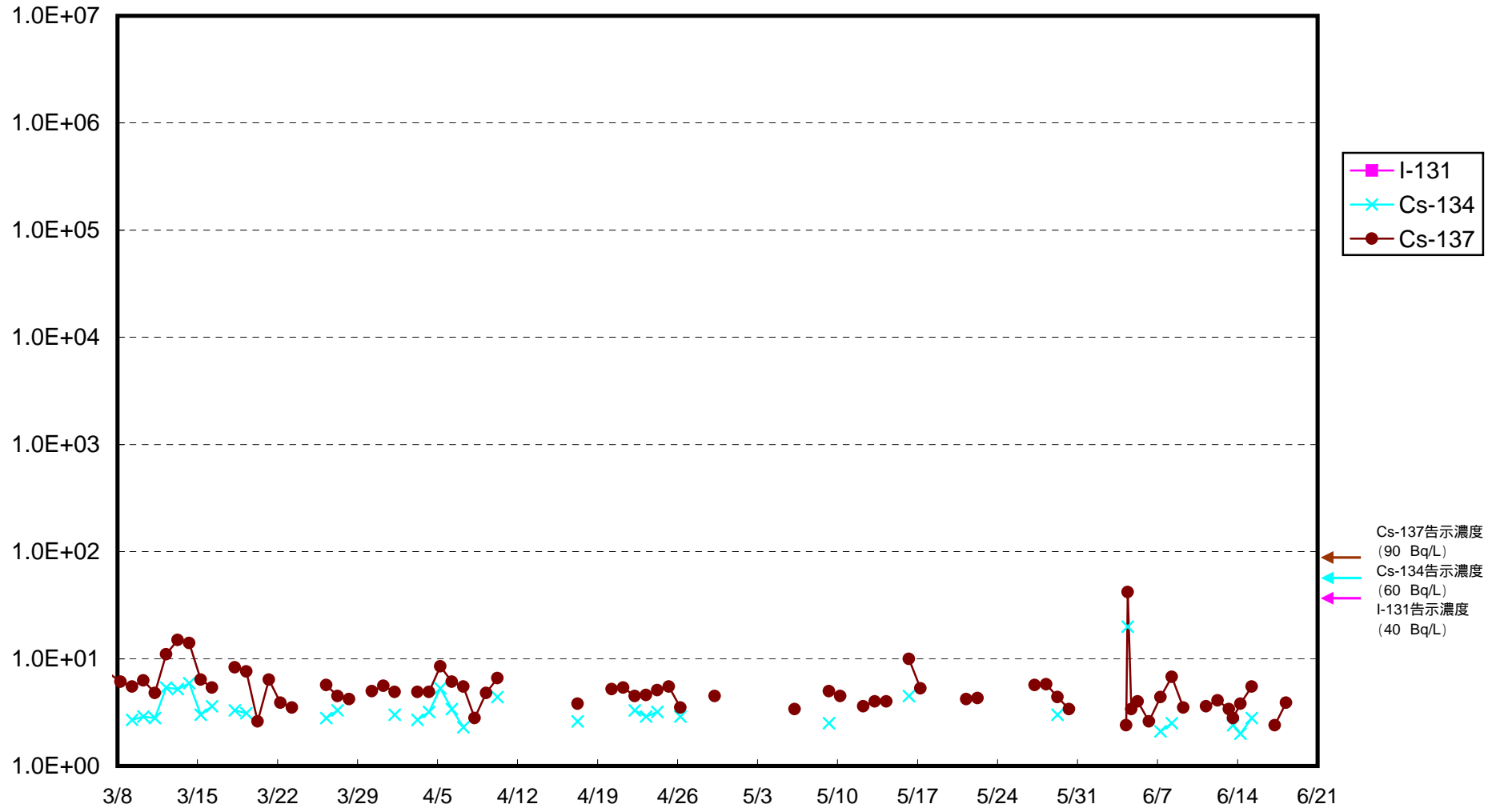
I-131が約1.3Bq/L, 全 が約0.13Bq/L。

試料濃度欄の「*」は分析中を示す。

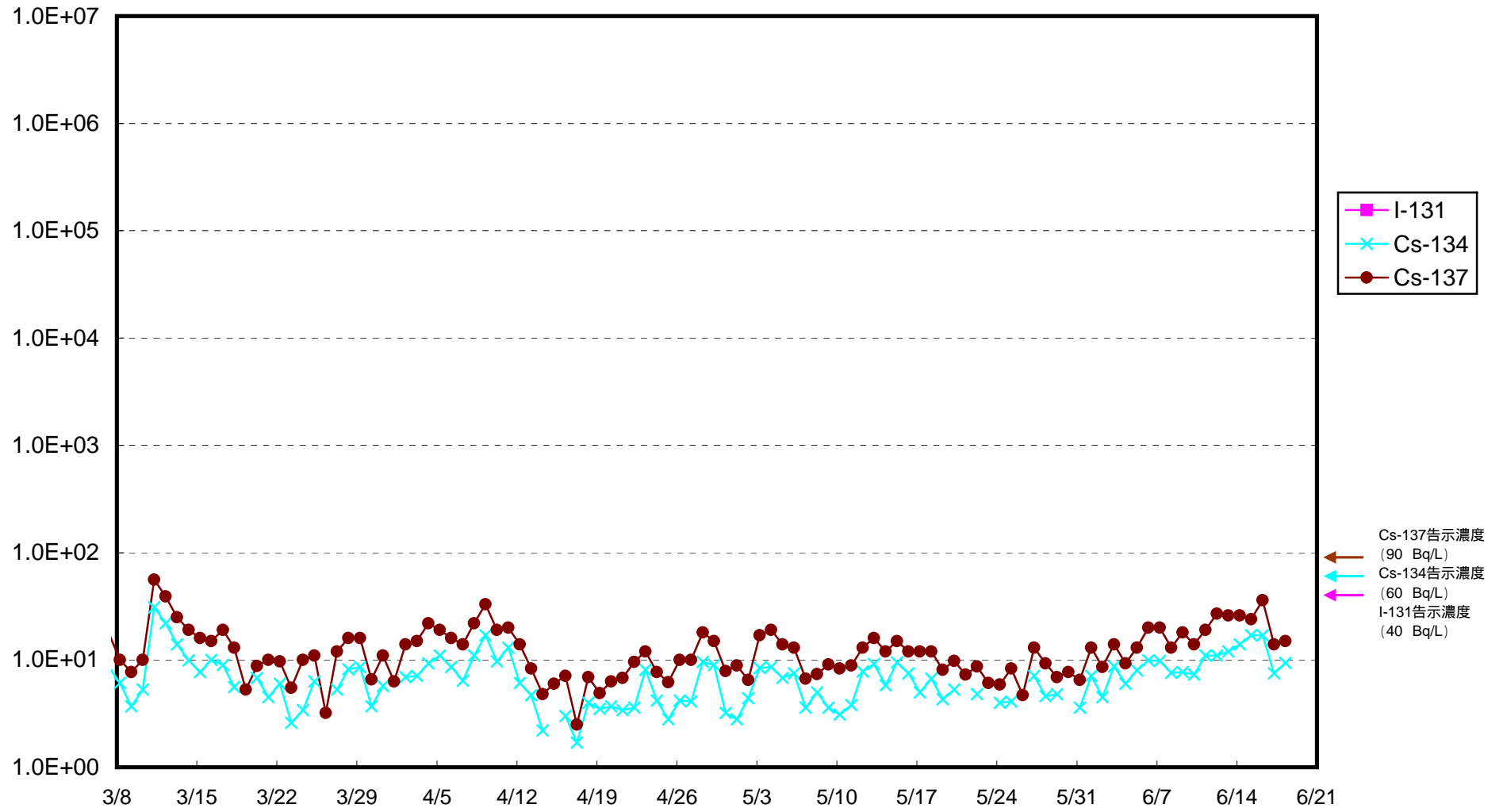
(評価)

H-3, 全 放射能が検出されており、今回の事故による影響と考えられるが、告示に定める水中の濃度限度を下回る状況である。

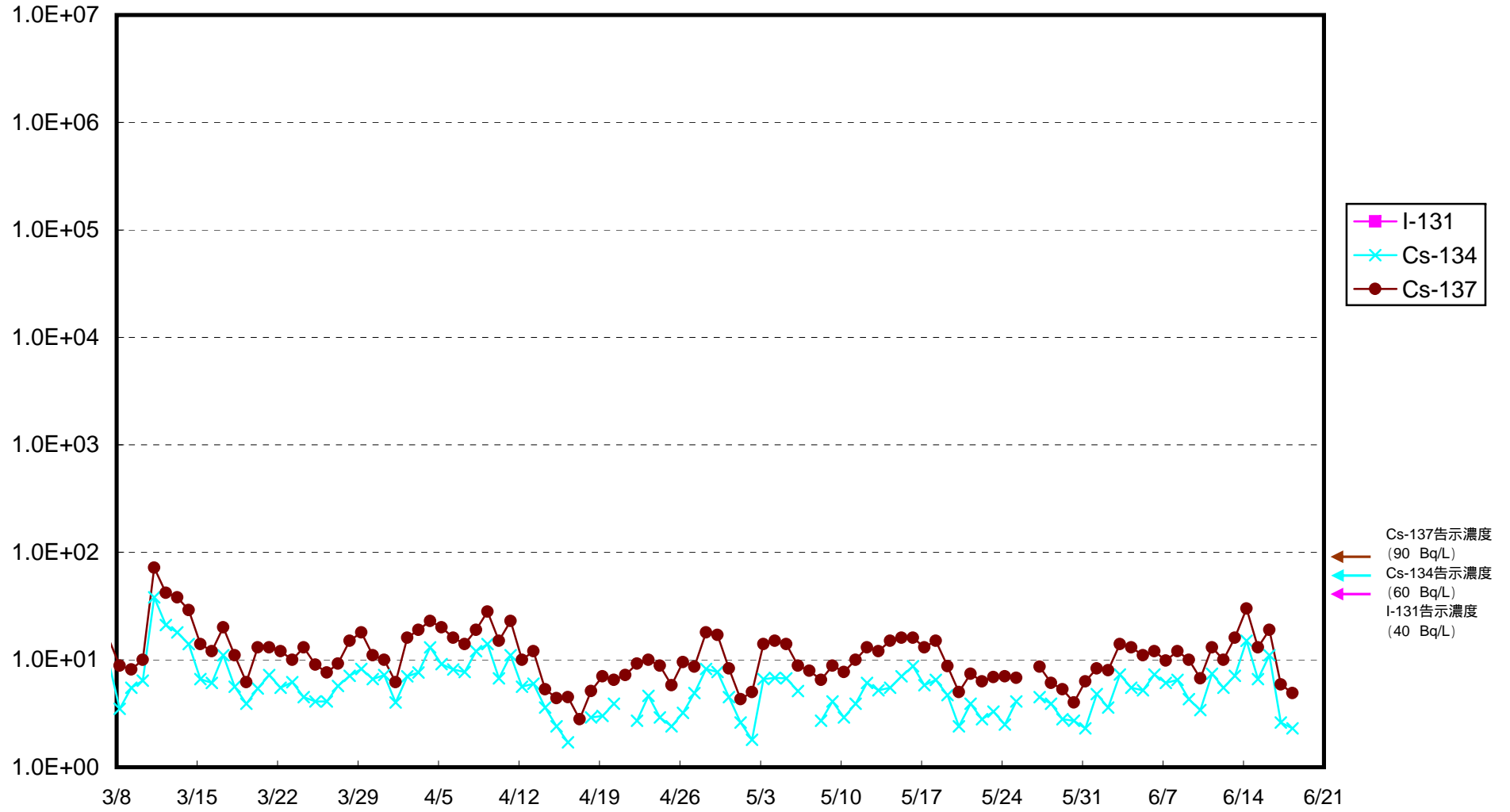
福島第一 物揚場前海水放射能濃度 (Bq / L)



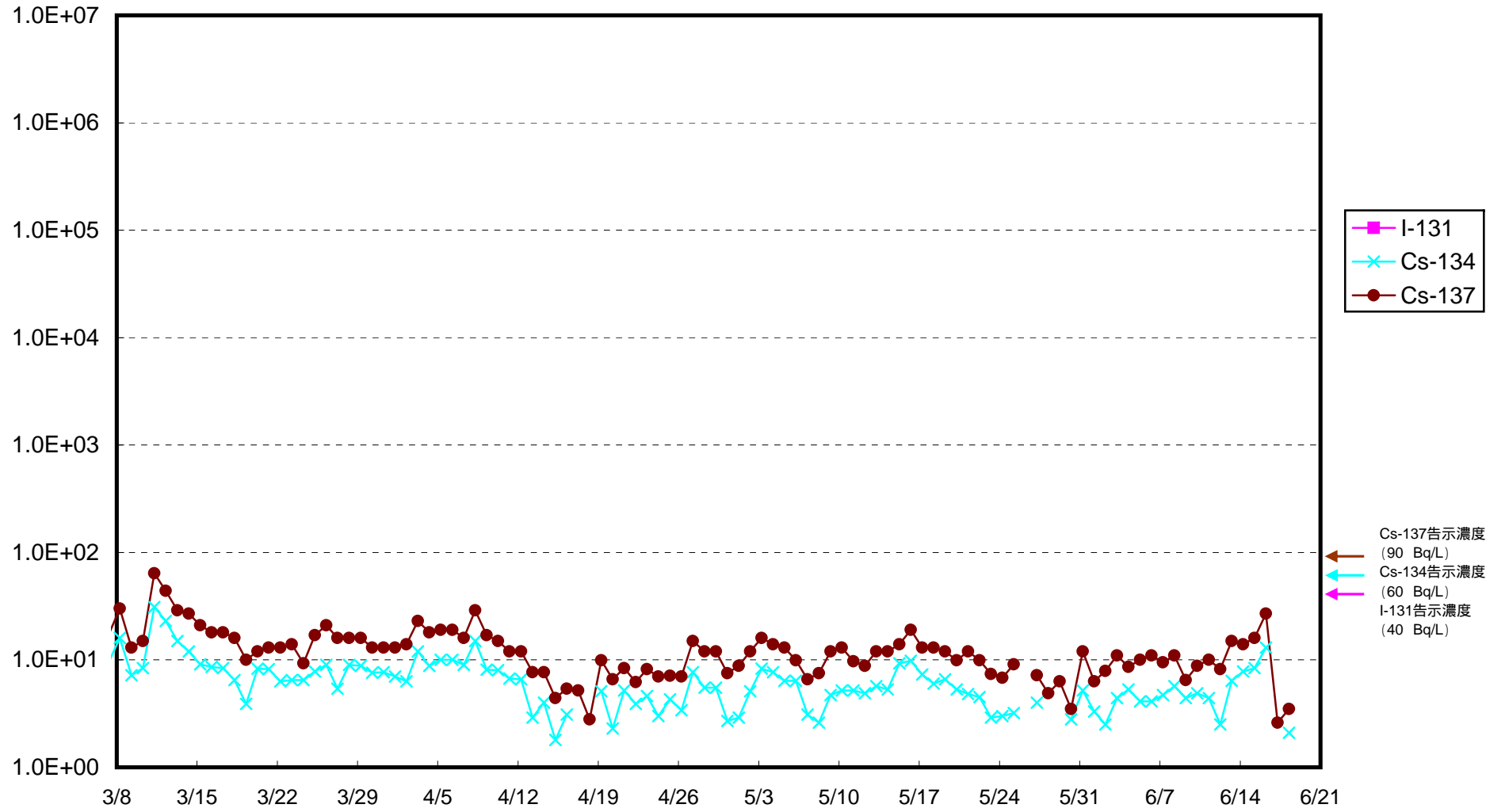
福島第一 1～4号機取水口内北側海水放射能濃度 (Bq / L)



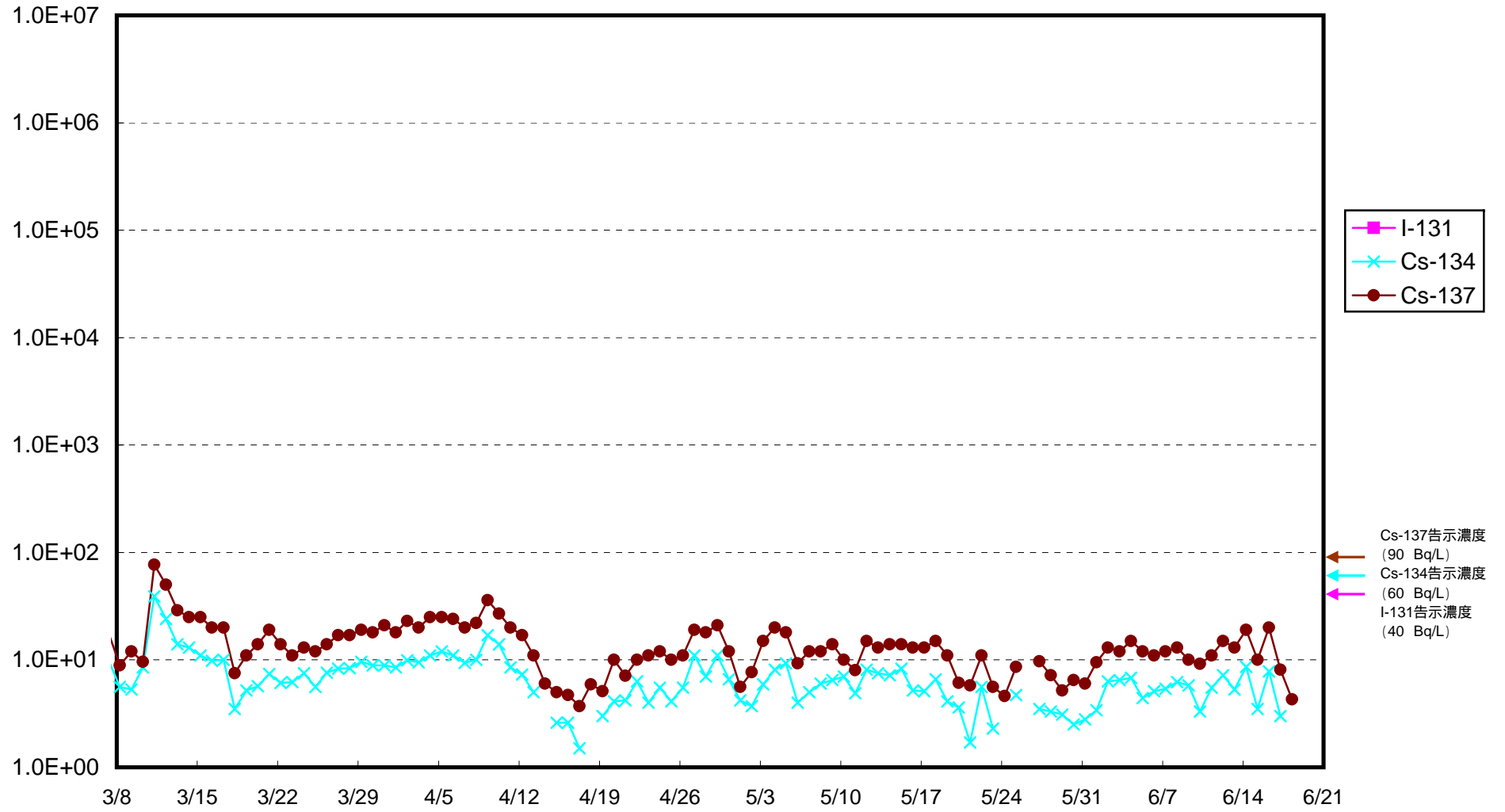
福島第一 1号機スクリーン海水(シルトフェンス外側)放射能濃度 (Bq / L)



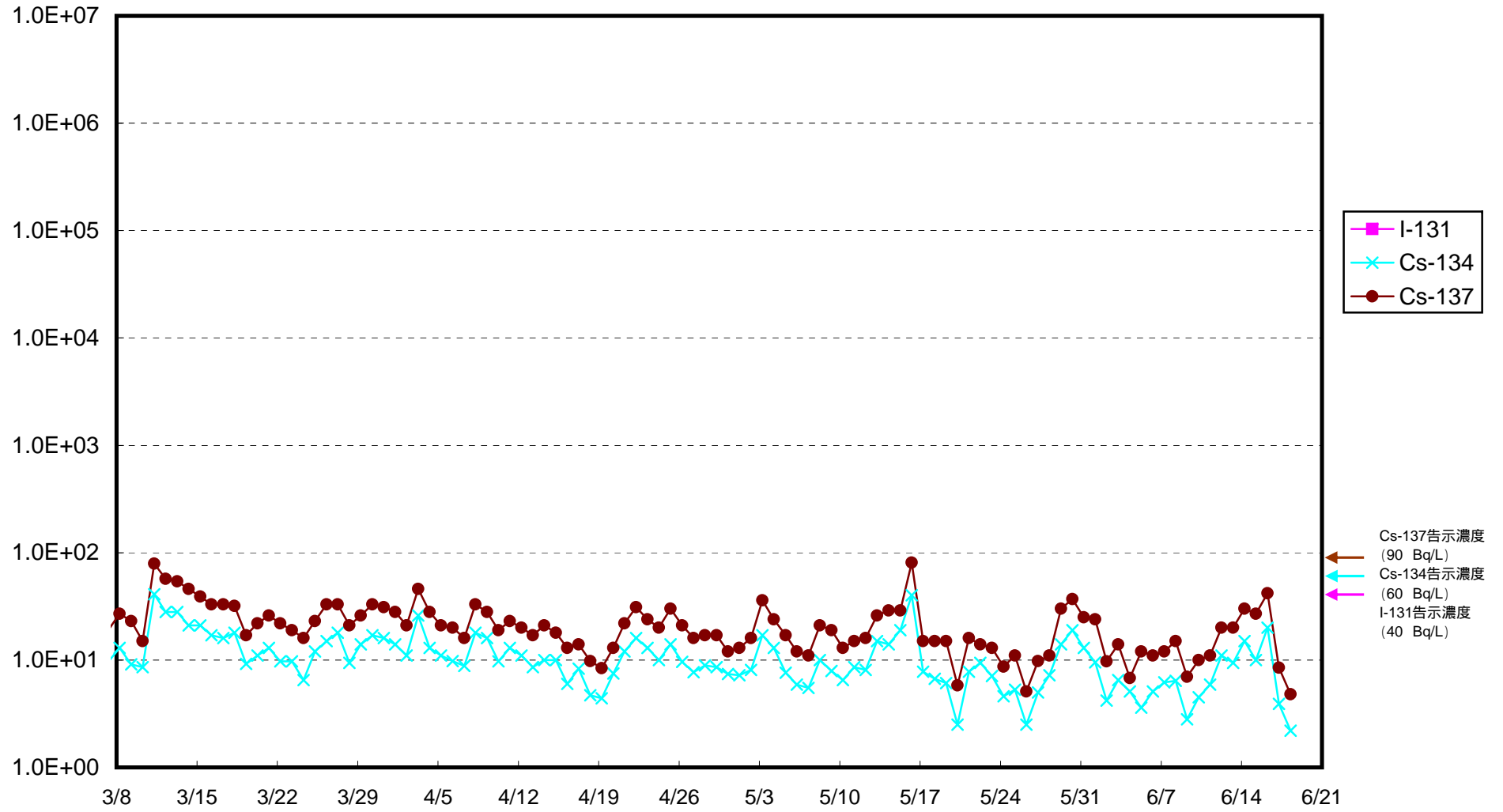
福島第一 1号機スクリーン海水(シルトフェンス内側)放射能濃度 (Bq / L)



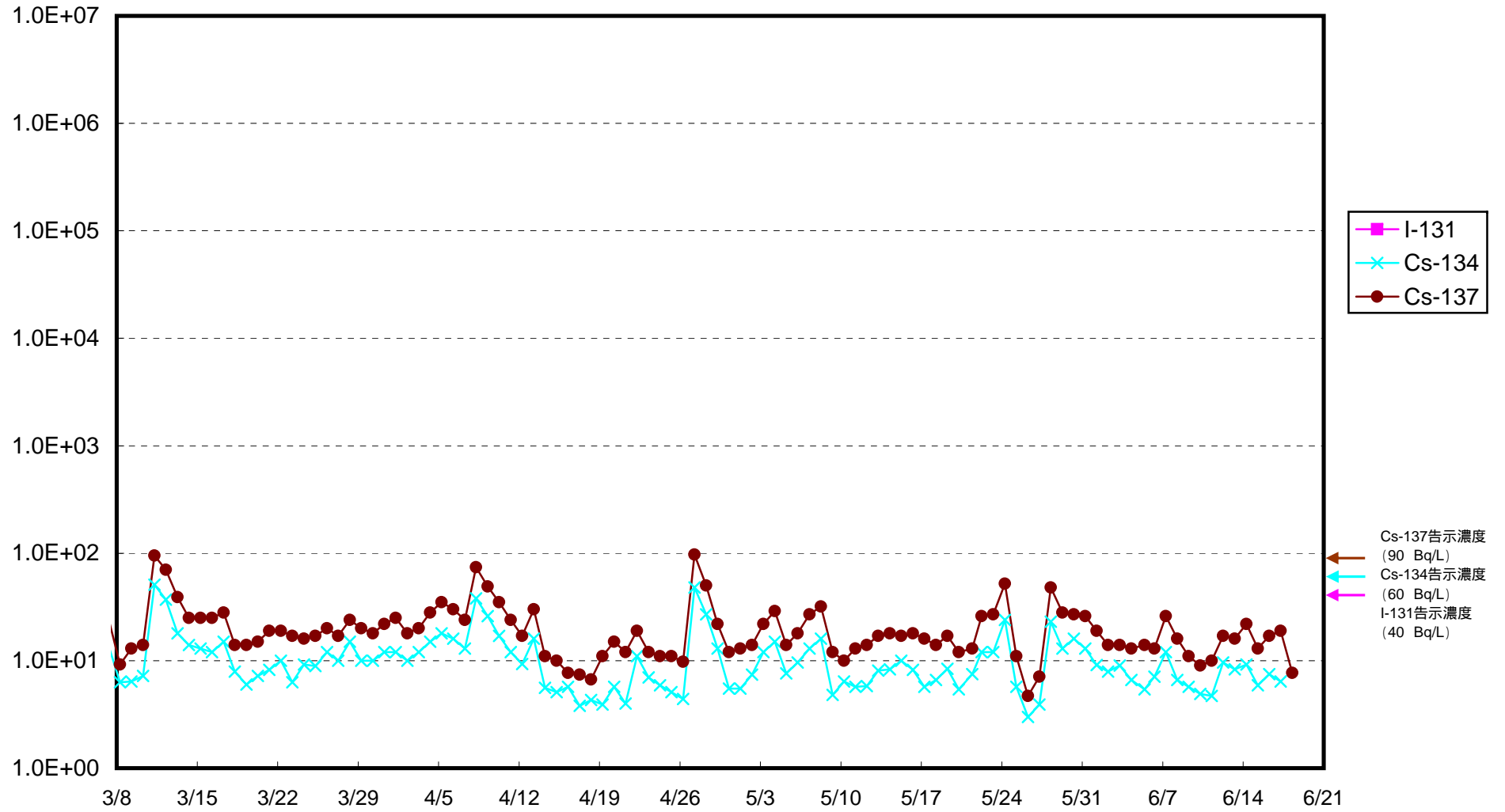
福島第一 2号機スクリーン海水(シルトフェンス外側)放射能濃度 (Bq / L)



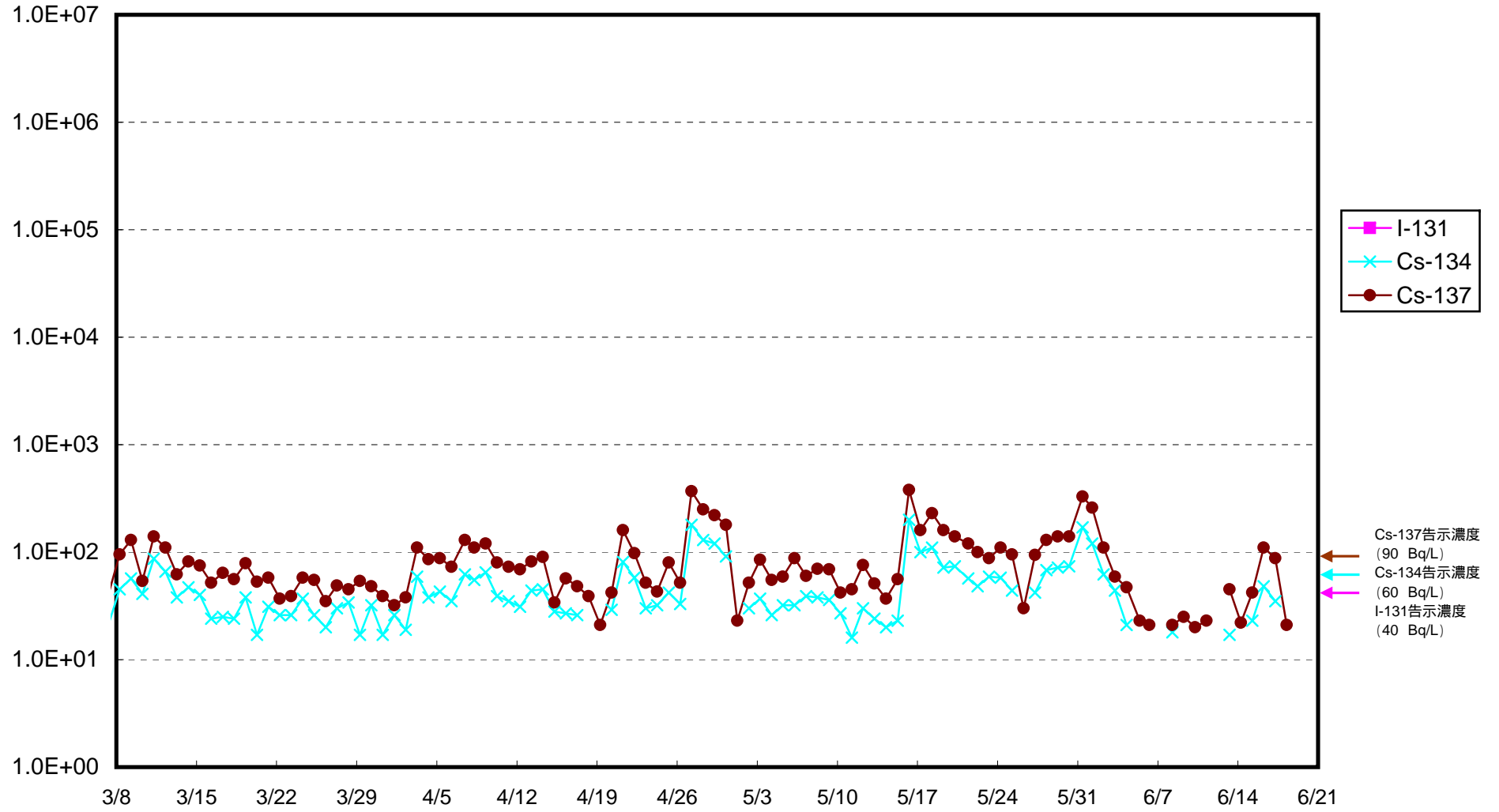
福島第一 2号機スクリーン海水(シルトフェンス内側)放射能濃度 (Bq / L)



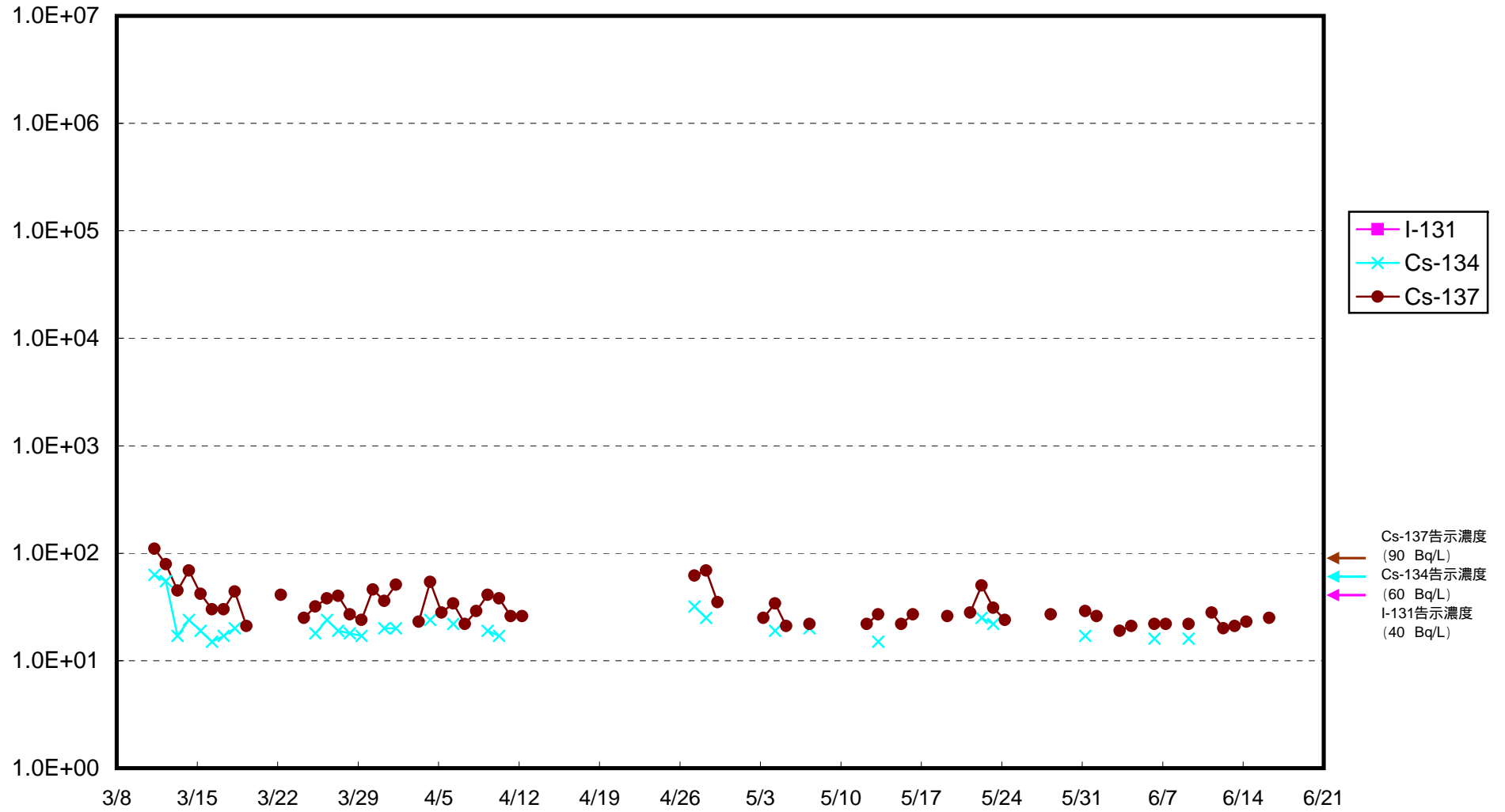
福島第一 3号機スクリーン海水(シルトフェンス外側)放射能濃度 (Bq / L)



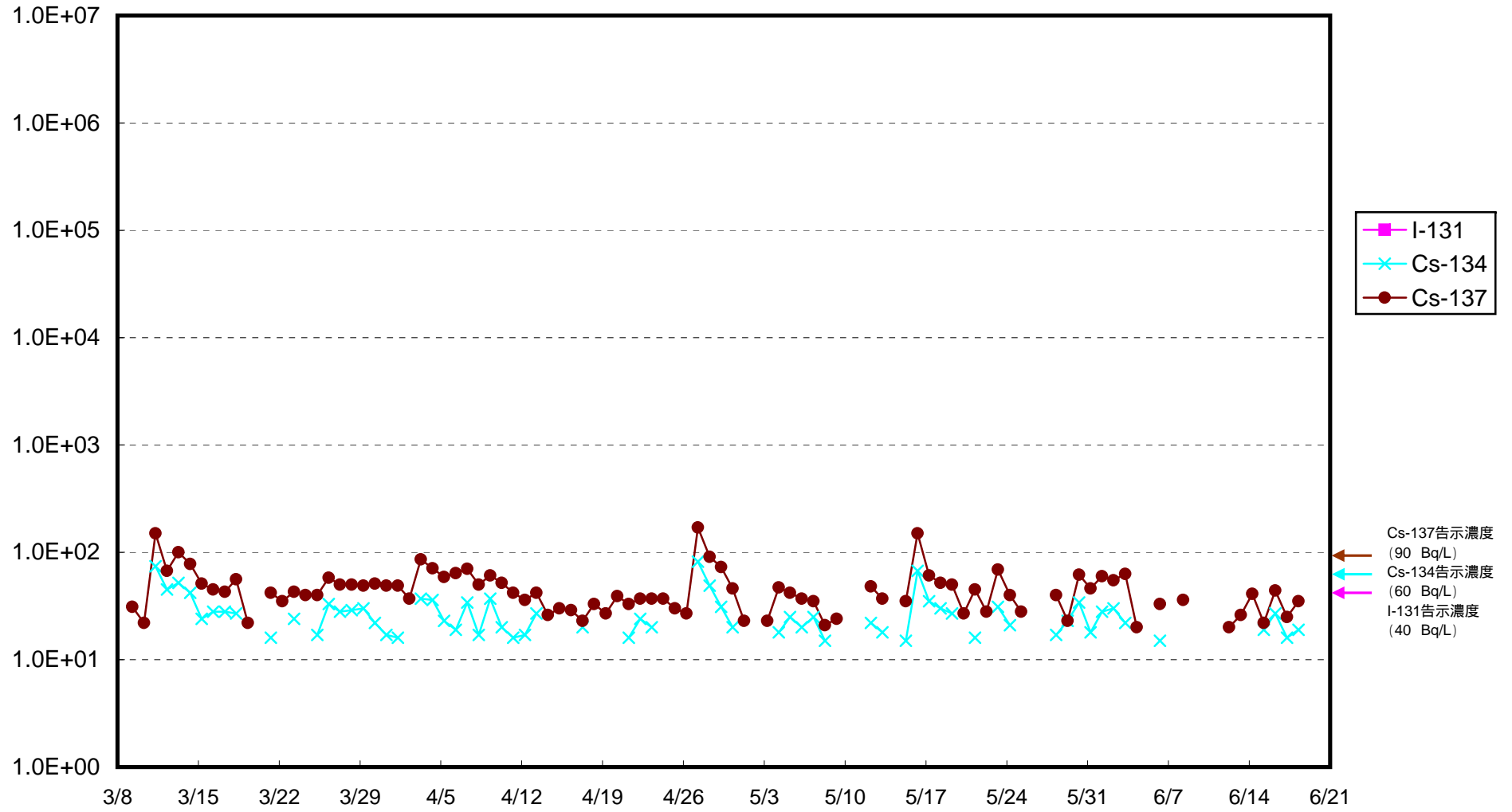
福島第一 3号機スクリーン海水(シルトフェンス内側)放射能濃度 (Bq / L)



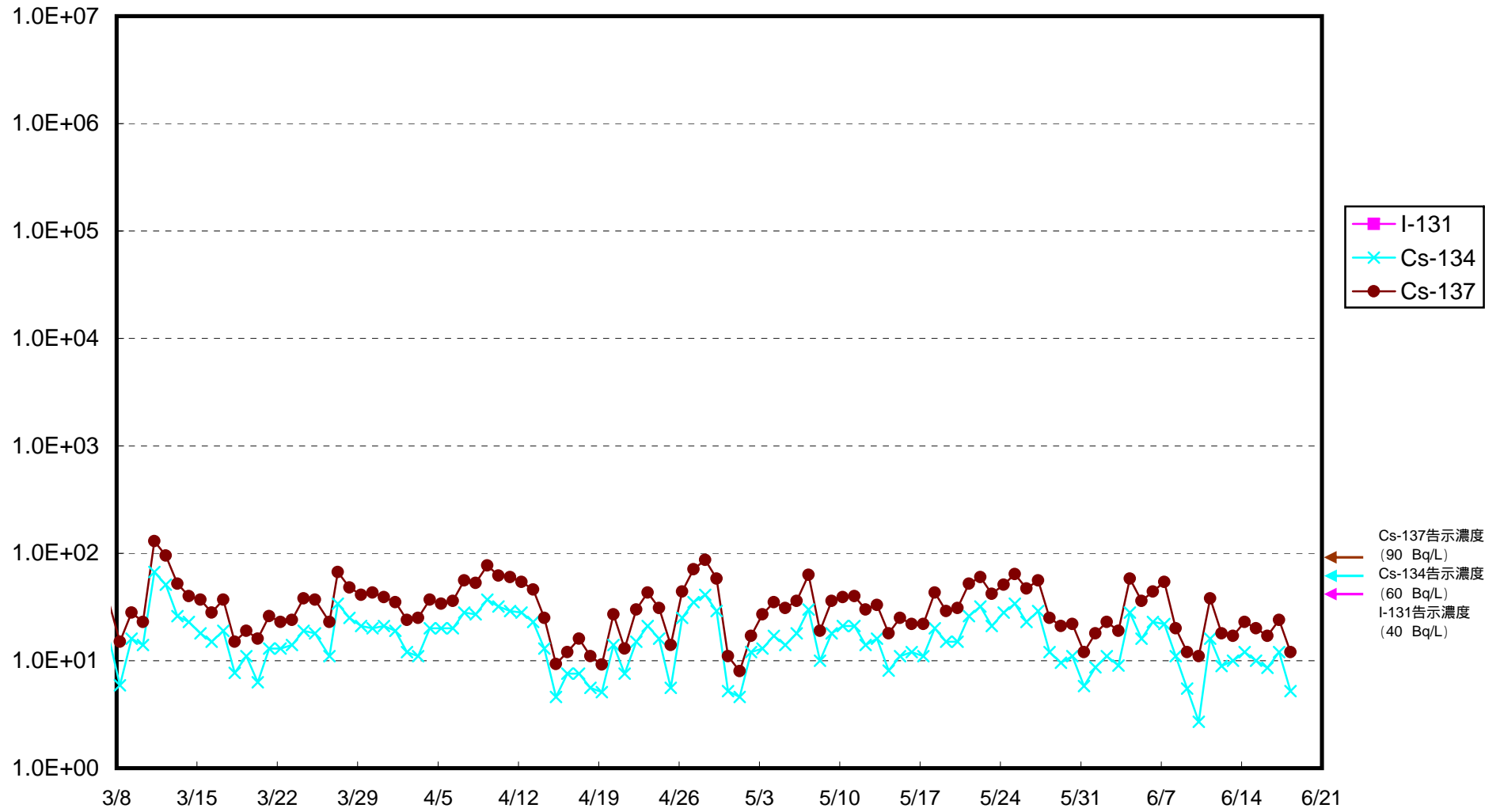
福島第一 4号機スクリーン海水(シルトフェンス外側)放射能濃度 (Bq / L)



福島第一 4号機スクリーン海水(シルトフェンス内側)放射能濃度 (Bq / L)



福島第一 1~4号機取水口内南侧海水放射能濃度 (Bq / L)



福島第一 6号機取水口前海水放射能濃度 (Bq / L)

