

発電所敷地内における空气中放射性物質の核種分析結果 < 1/2 >

参考値

(データ集約 : 5/1)

| 採取場所 | 福島第一 西門 | | 福島第二 MP - 1 (参考) | | | | 炉規則告示濃度限度 (Bq/cm ³) (別表第2第四欄 放射線 業務従事者の呼吸する 空气中の濃度限度) |
|------------------|-------------------------------|-------------|-------------------------------|-------------|-------------------------------|-------------|---|
| 試料採取日時時刻 | 平成25年4月30日 7時00分 ~ 12時00分 | | 平成25年4月30日 9時18分 ~ 9時28分 | | | | |
| 検出核種 (半減期) | 試料濃度 (Bq/cm ³) | 倍率 (/) | 試料濃度 (Bq/cm ³) | 倍率 (/) | 試料濃度 (Bq/cm ³) | 倍率 (/) | |
| I-131 (約8日) | ND | - | ND | - | | | |
| Cs-134 (約2年) | ND | - | ND | - | | | 2E-03 |
| Cs-137 (約30年) | ND | - | ND | - | | | 3E-03 |

試料濃度は、揮発性と粒子状の合計値。

. E- とは、. × 10⁻ と同じ意味である。

その他の核種については評価中。

二種類以上の核種がある場合は、それぞれの濃度限度に対する倍率の総和を 1 と比較する。

本分析における放射能濃度の検出限界値を下回る場合は、「ND」と記載。

福島第一 西門における検出限界値は次の通り。

揮発性のI-131が約9E-8Bq/cm³、Cs-134が約2E-7Bq/cm³、Cs-137が約3E-7Bq/cm³。

粒子状のI-131が約5E-8Bq/cm³、Cs-134が約1E-7Bq/cm³、Cs-137が約2E-7Bq/cm³。

福島第二 MP - 1 における検出限界値は次の通り。

揮発性のI-131が約2E-6Bq/cm³、Cs-134が約2E-6Bq/cm³、Cs-137が約2E-6Bq/cm³。

粒子状のI-131が約7E-7Bq/cm³、Cs-134が約1E-6Bq/cm³、Cs-137が約9E-7Bq/cm³。

発電所敷地内における空气中放射性物質の核種分析結果 < 2/2 >

参考値

(データ集約 : 5/1)

| 採取場所 | 福島第一 MP - 1 | | 福島第一 MP - 3 | | 福島第一 MP - 8 | | 炉規則告示濃度限度 (Bq/cm ³) (別表第2第四欄 放射線 業務従事者の呼吸する 空气中の濃度限度) |
|------------------|-------------------------------|-------------|-------------------------------|-------------|-------------------------------|-------------|---|
| 試料採取日時時刻 | 平成25年4月30日 9時18分 ~ 14時18分 | | 平成25年4月30日 8時47分 ~ 13時47分 | | 平成25年4月30日 9時30分 ~ 14時30分 | | |
| 検出核種 (半減期) | 試料濃度 (Bq/cm ³) | 倍率 (/) | 試料濃度 (Bq/cm ³) | 倍率 (/) | 試料濃度 (Bq/cm ³) | 倍率 (/) | |
| I-131 (約8日) | ND | - | ND | - | ND | - | |
| Cs-134 (約2年) | ND | - | ND | - | ND | - | 2E-03 |
| Cs-137 (約30年) | ND | - | ND | - | ND | - | 3E-03 |

試料濃度は、揮発性と粒子状の合計値。

． E- とは、 ． × 1 0 ˆ と同じ意味である。

その他の核種については評価中。

二種類以上の核種がある場合は、それぞれの濃度限度に対する倍率の総和を 1 と比較する。

本分析における放射能濃度の検出限界値を下回る場合は、「ND」と記載。

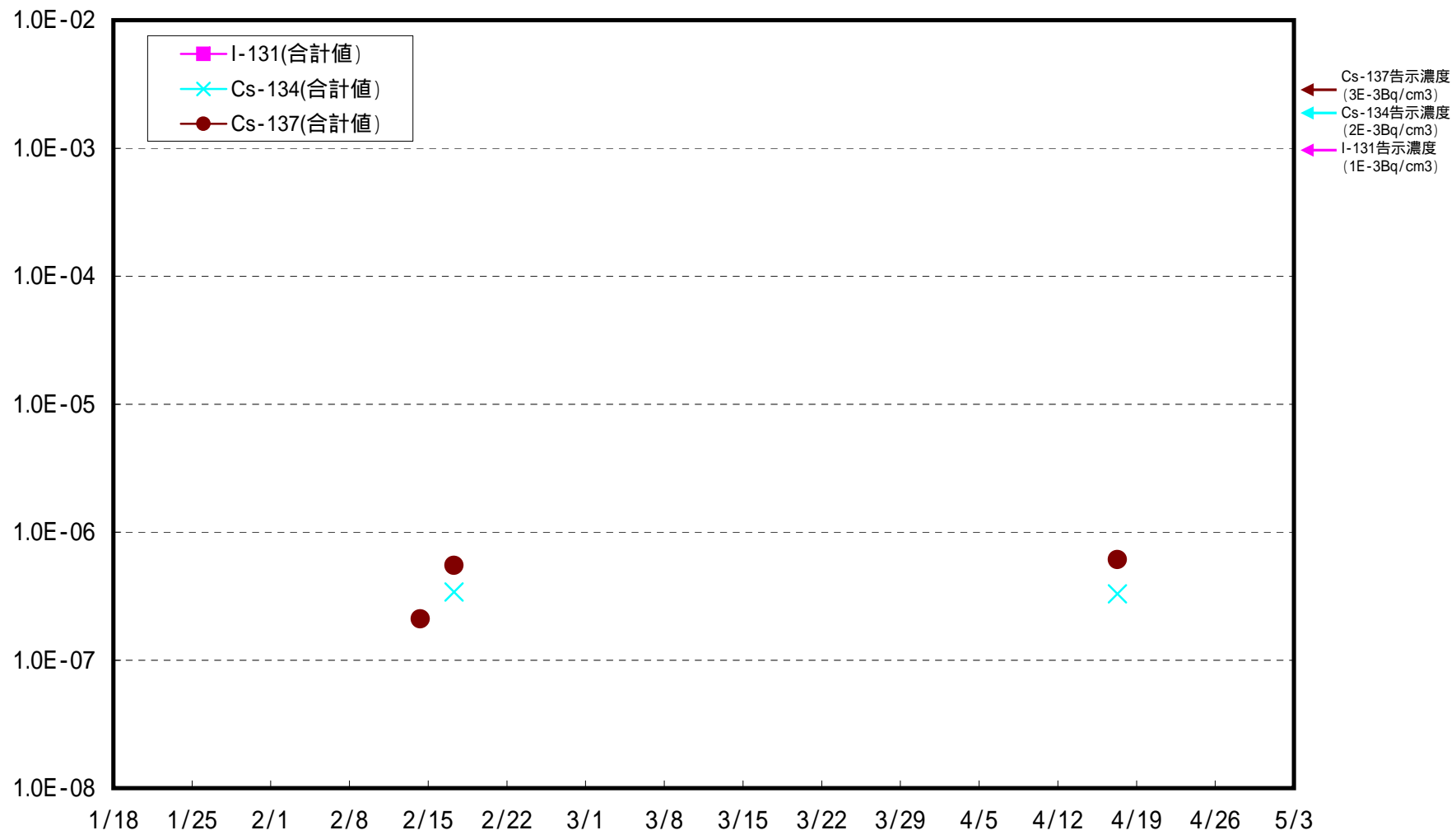
検出限界値は次の通り。

揮発性のI-131が約1E-7Bq/cm³、Cs-134が約2E-7Bq/cm³、Cs-137が約2E-7Bq/cm³。

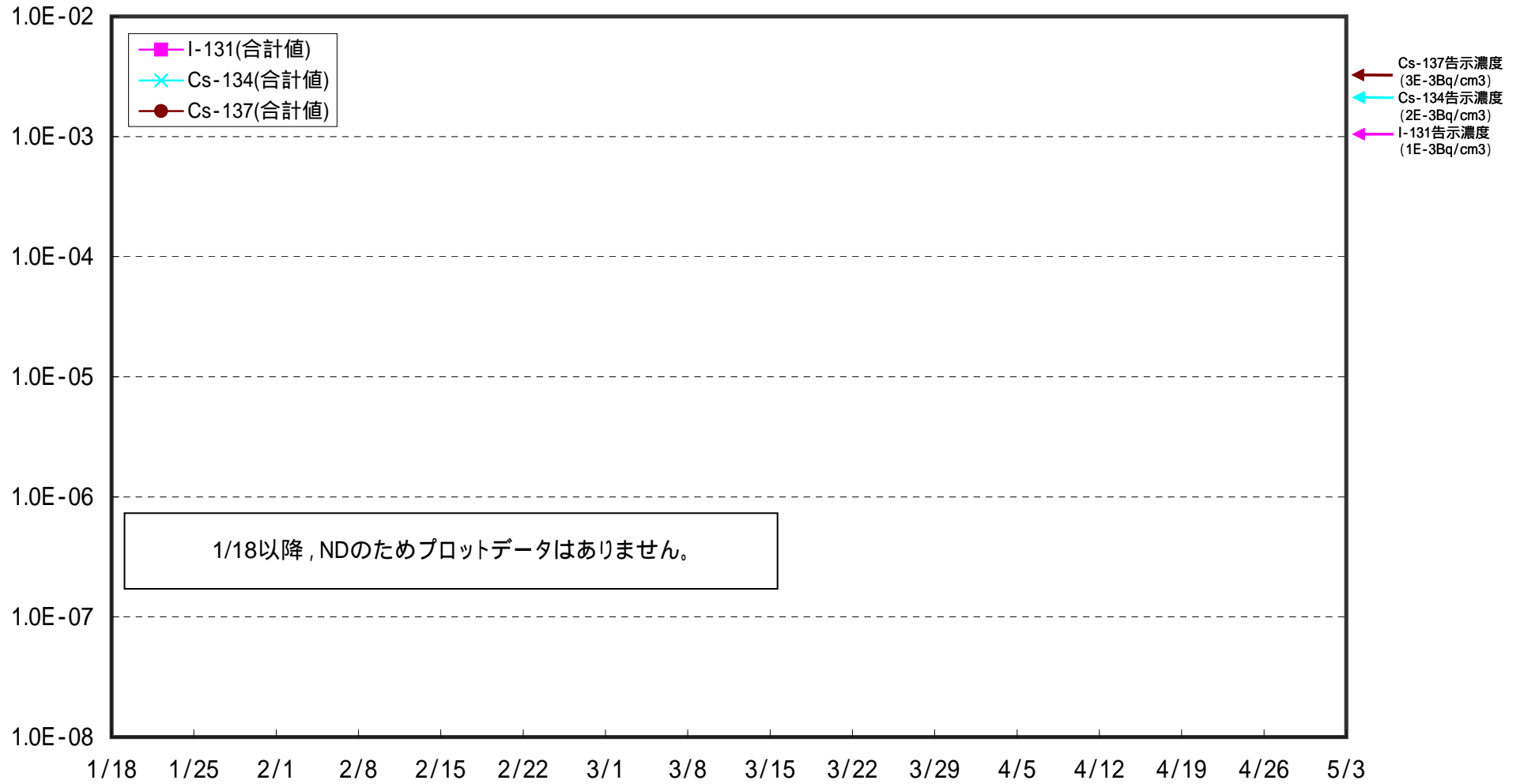
粒子状のI-131が約6E-8Bq/cm³、Cs-134が約1E-7Bq/cm³、Cs-137が約2E-7Bq/cm³。

ただし、検出限界値は検出器や試料性状により異なるため、この値以下でも検出される場合もある。

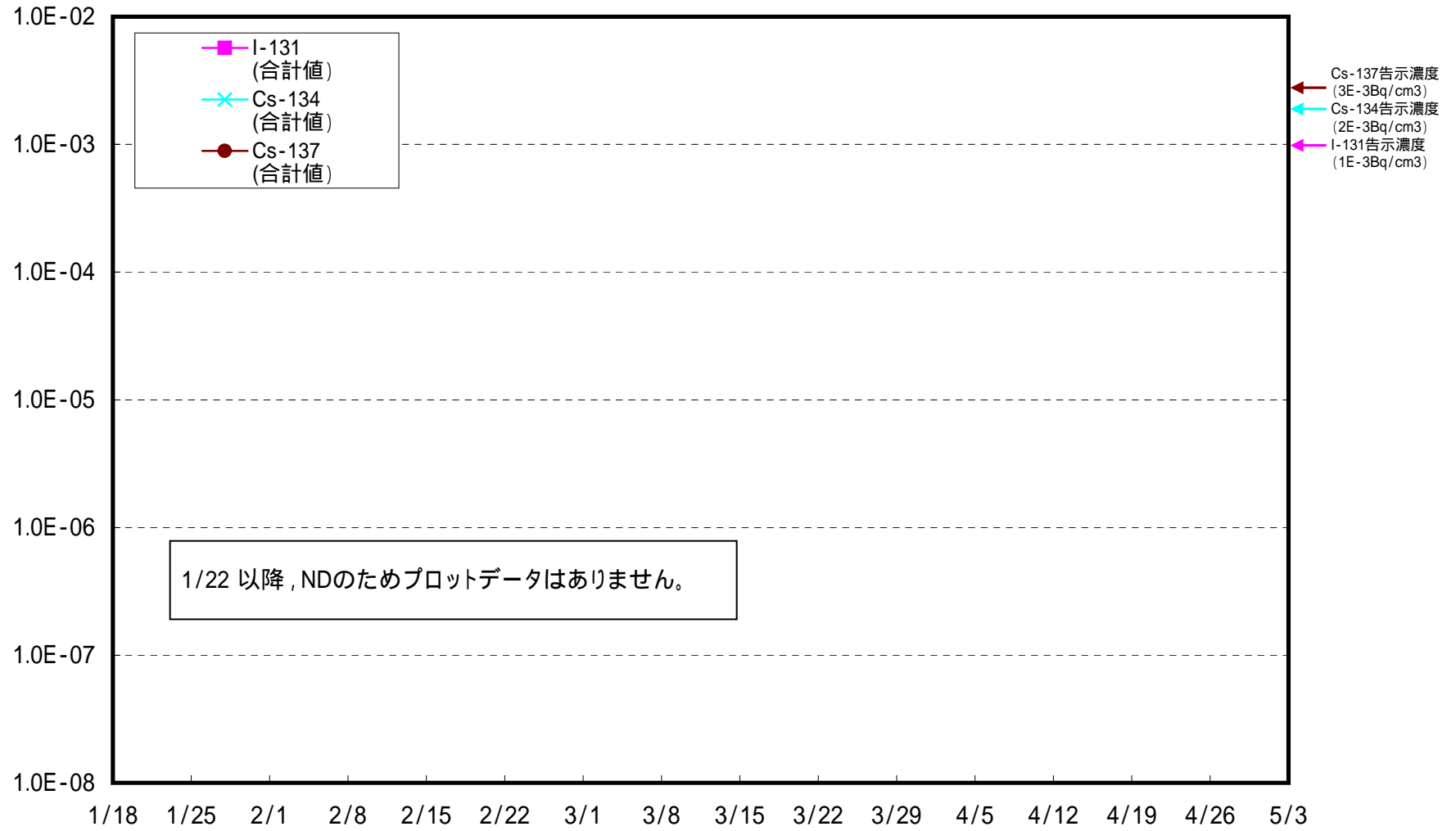
福島第一 西門 ダスト核種分析結果(Bq/cm³)



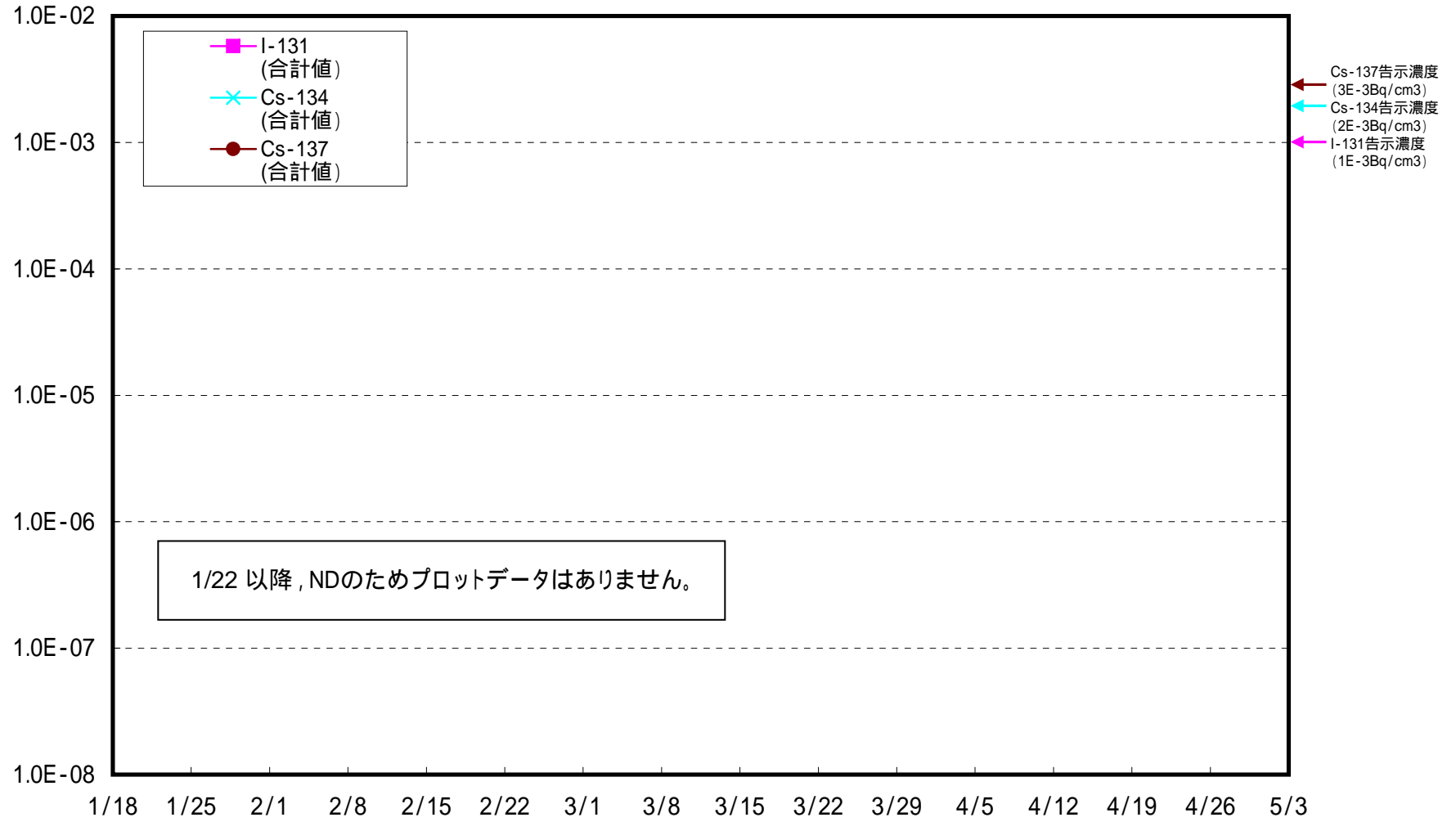
福島第二 MP - 1 (参考) ダスト核種分析結果(Bq/cm³)



福島第一 MP - 1 ダスト核種分析結果(Bq/cm³)



福島第一 MP - 3 ダスト核種分析結果(Bq/cm³)



福島第一 MP - 8 ダスト核種分析結果(Bq/cm³)

