

海水核種分析結果 < 沿岸 福島第一原子力発電所 >

参考値

(データ集約 : 7/27)

採取場所	福島第一 5,6号機放水口北側 (5,6号機放水口から北側に約30m地点)		福島第一 南放水口付近 (1~4号機放水口から南側に約330m地点)		炉規則告示濃度限度 (Bq/L) (別表第2第六欄 周辺監視区域外の 水中の濃度限度)
試料採取日時刻	平成24年7月26日 7時40分		平成24年7月26日 7時15分		
検出核種 (半減期)	試料濃度 (Bq/L)	倍率 (/)	試料濃度 (Bq/L)	倍率 (/)	
I-131 (約8日)	ND	-	ND	-	40
Cs-134 (約2年)	ND	-	ND	-	60
Cs-137 (約30年)	2.2	0.02	ND	-	90

炉規則告示濃度は、「Bq/cm³」の表記を「Bq/L」に換算した値

その他の核種については評価中。

二種類以上の核種がある場合は、それぞれの濃度限度に対する倍率の総和を1と比較する。

本分析における放射能濃度の検出限界値 (I-131が約0.49Bq/L、Cs-134が約1.2Bq/L、Cs-137が約1.6Bq/L) を下回る場合は、「ND」と記載。ただし、検出限界値は検出器や試料性状により異なるため、この値以下でも検出される場合もある。

海水核種分析結果 < 沿岸 福島第一原子力発電所 再測定 >

参考値

(データ集約 : 7/27)

採取場所	福島第一 5,6号機放水口北側 (5,6号機放水口から北側に約30m地点)		福島第一 南放水口付近 (1~4号機放水口から南側に約330m地点)		炉規則告示濃度限度 (Bq/L) (別表第2第六欄 周辺監視区域外の 水中の濃度限度)
試料採取日時時刻	平成24年7月16日 7時30分		平成24年7月16日 7時10分		
検出核種 (半減期)	試料濃度 (Bq/L)	倍率 (/)	試料濃度 (Bq/L)	倍率 (/)	
I-131 (約8日)	ND	-	ND	-	40
Cs-134 (約2年)	ND	-	ND	-	60
Cs-137 (約30年)	ND	-	ND	-	90

炉規則告示濃度は、「Bq/cm³」の表記を「Bq/L」に換算した値

その他の核種については評価中。

二種類以上の核種がある場合は、それぞれの濃度限度に対する倍率の総和を1と比較する。

本分析における放射能濃度の検出限界値 (I-131が約0.24Bq/L、Cs-134が約0.49Bq/L、Cs-137が約0.60Bq/L) を下回る場合は、「ND」と記載
ただし、検出限界値は検出器や試料性状により異なるため、この値以下でも検出される場合もある。

海水核種分析結果 < 沿岸 福島第二原子力発電所 >

参考値

(データ集約 : 7/27)

採取場所	福島第二 北放水口付近 (3,4号機放水口付近) (福島第一から約10km地点)		福島第二 岩沢海岸付近 (1,2号機放水口から南側に約7km地点) (福島第一から約16km地点)		炉規則告示濃度限度 (Bq/L) (別表第2第六欄 周辺監視区域外の 水中の濃度限度)
試料採取日時時刻	平成24年7月24日 8時20分		平成24年7月24日 7時55分		
検出核種 (半減期)	試料濃度 (Bq/L)	倍率 (/)	試料濃度 (Bq/L)	倍率 (/)	
I-131 (約8日)	ND	-	ND	-	40
Cs-134 (約2年)	ND	-	ND	-	60
Cs-137 (約30年)	ND	-	0.29	0.00	90

炉規則告示濃度は、「Bq/cm³」の表記を「Bq/L」に換算した値

その他の核種については評価中。

二種類以上の核種がある場合は、それぞれの濃度限度に対する倍率の総和を1と比較する。

本分析における放射能濃度の検出限界値 (I-131が約0.13Bq/L、Cs-134が約0.23Bq/L、Cs-137が約0.28Bq/L) を下回る場合は、「ND」と記載
ただし、検出限界値は検出器や試料性状により異なるため、この値以下でも検出される場合もある。

海水核種分析結果 < 沖合 >

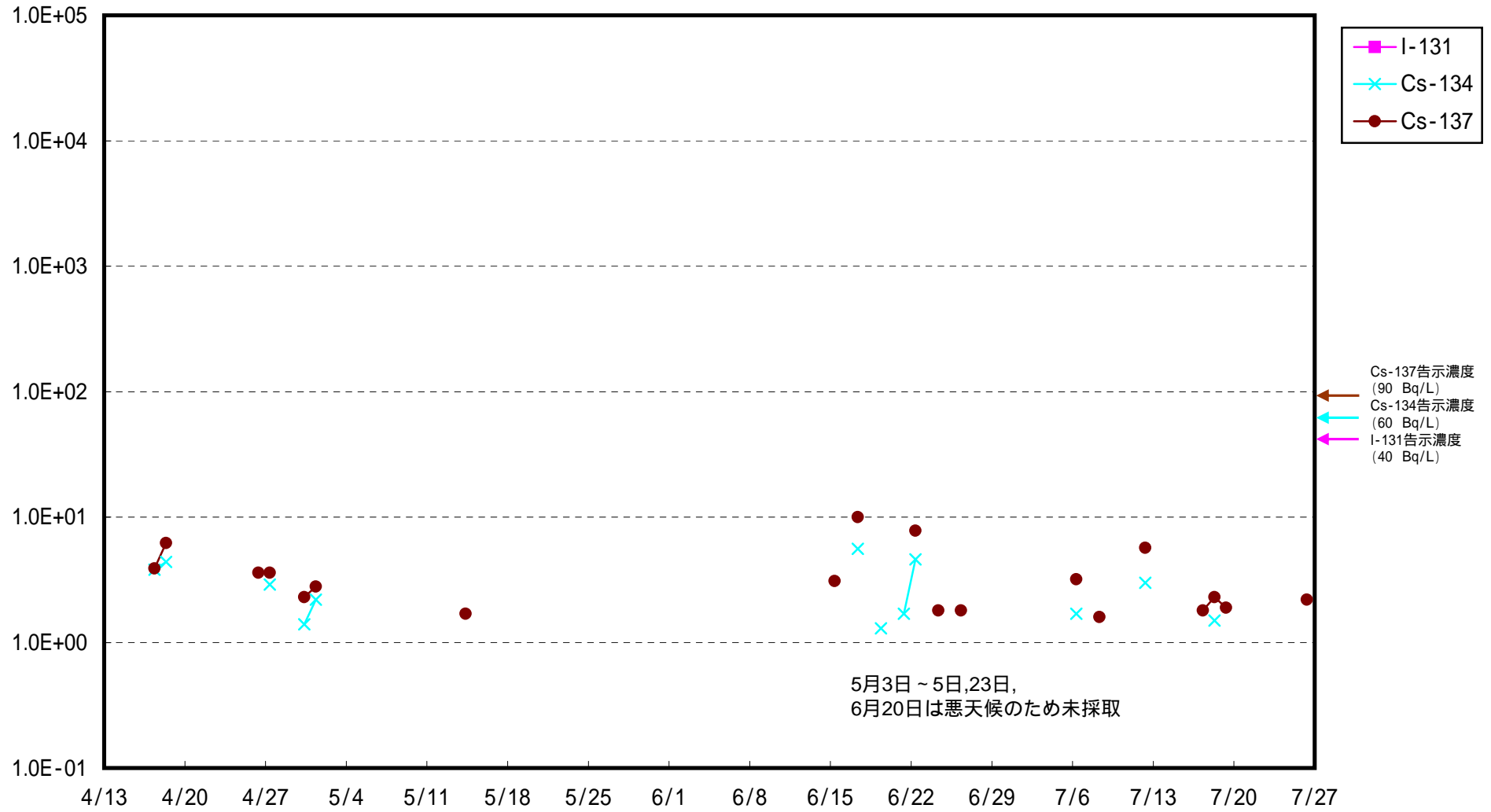
(データ集約 : 7/27)

採取場所 (地点番号)	1F敷地沖合15km (T-5)				1F敷地沖合3km付近 (T-S4)				2F敷地沖合10km付近 (T-B4)				炉規則告示濃度限度 (Bq/L) (別表第2第六欄 周辺監視区域外の 水中の濃度限度)
	上層		下層		上層		下層		上層		下層		
試料採取日時刻	平成24年6月25日 9時45分		平成24年6月25日 9時45分		平成24年6月26日 6時46分		平成24年6月26日 6時46分		平成24年6月18日 5時29分		平成24年6月18日 5時29分		
検出核種 (半減期)	試料濃度 (Bq/L)	倍率 (/)	試料濃度 (Bq/L)	倍率 (/)	試料濃度 (Bq/L)	倍率 (/)	試料濃度 (Bq/L)	倍率 (/)	試料濃度 (Bq/L)	倍率 (/)	試料濃度 (Bq/L)	倍率 (/)	
Cs-134 (約2年)	0.040	0.00	0.023	0.00	0.023	0.00	0.039	0.00	0.018	0.00	0.013	0.00	60
Cs-137 (約30年)	0.058	0.00	0.035	0.00	0.034	0.00	0.057	0.00	0.026	0.00	0.020	0.00	90

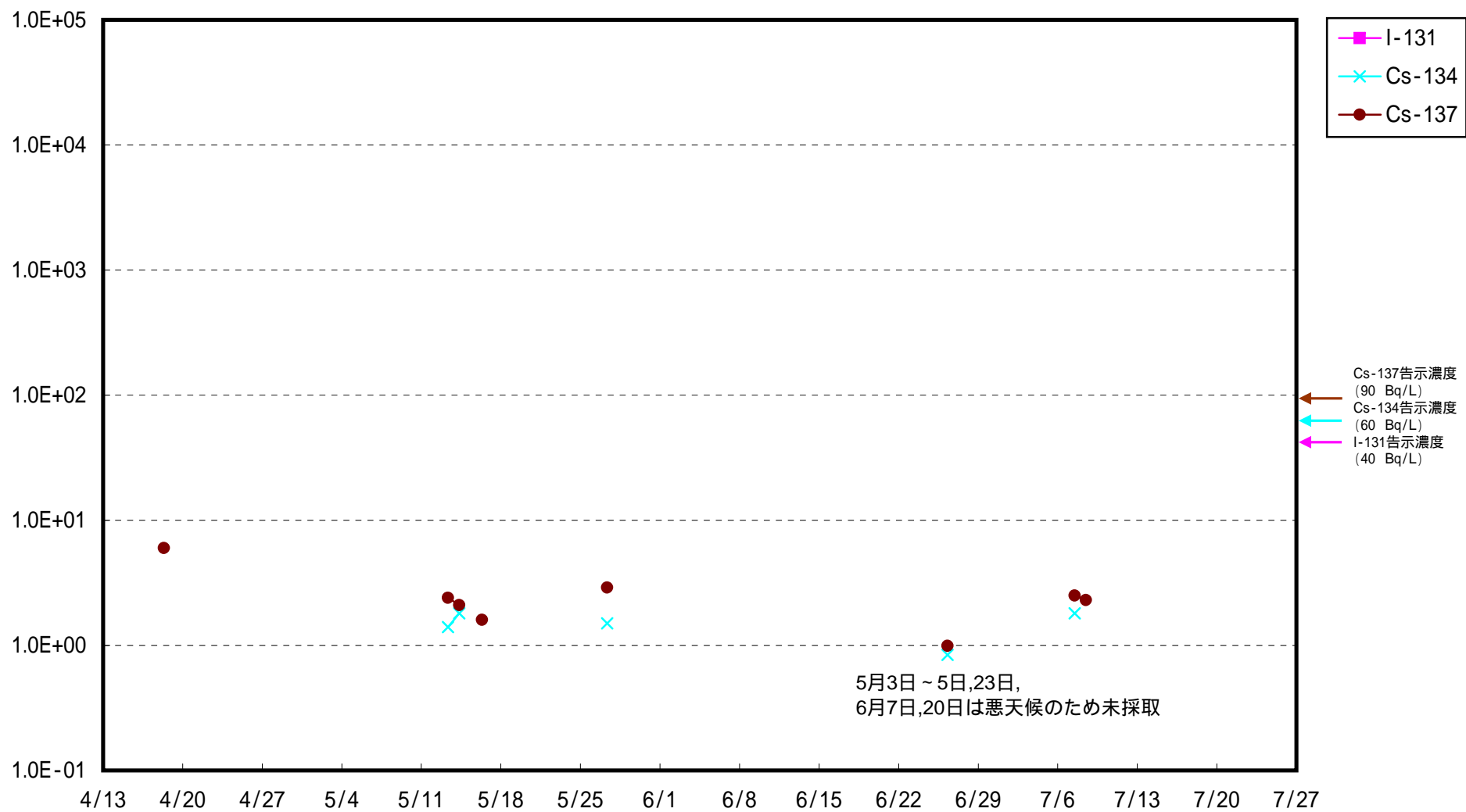
採取場所 (地点番号)	1F敷地沖合15km (T-5)				1F敷地沖合3km付近 (T-S4)				2F敷地沖合10km付近 (T-B4)				炉規則告示濃度限度 (Bq/L) (別表第2第六欄 周辺監視区域外の 水中の濃度限度)
	上層		下層		上層		下層		上層		下層		
試料採取日時刻	平成24年6月25日 9時45分		平成24年6月25日 9時45分		平成24年6月26日 6時46分		平成24年6月26日 6時46分		平成24年6月18日 5時29分		平成24年6月18日 5時29分		
検出核種 (半減期)	試料濃度 (Bq/L)	倍率 (/)	試料濃度 (Bq/L)	倍率 (/)	試料濃度 (Bq/L)	倍率 (/)	試料濃度 (Bq/L)	倍率 (/)	試料濃度 (Bq/L)	倍率 (/)	試料濃度 (Bq/L)	倍率 (/)	
Cs-134 (約2年)													60
Cs-137 (約30年)													90

炉規則告示濃度は、「Bq/cm³」の表記を「Bq/L」に換算した値
 二種類以上の核種がある場合は、それぞれの濃度限度に対する倍率の総和を1と比較する。
 分析機関：(株)環境総合テクノス

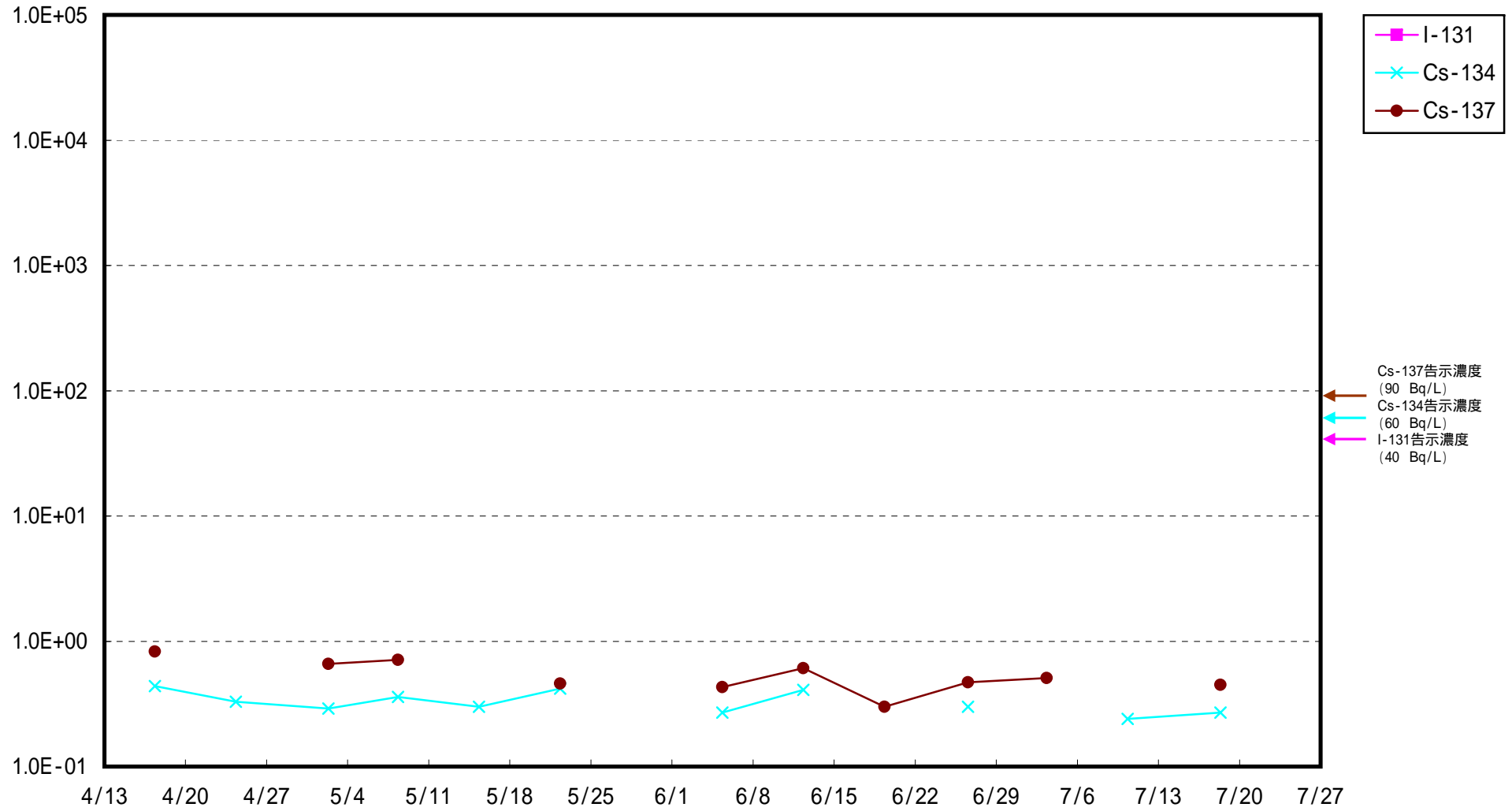
福島第一 5,6号機放水口北側 海水放射能濃度 (Bq / L)



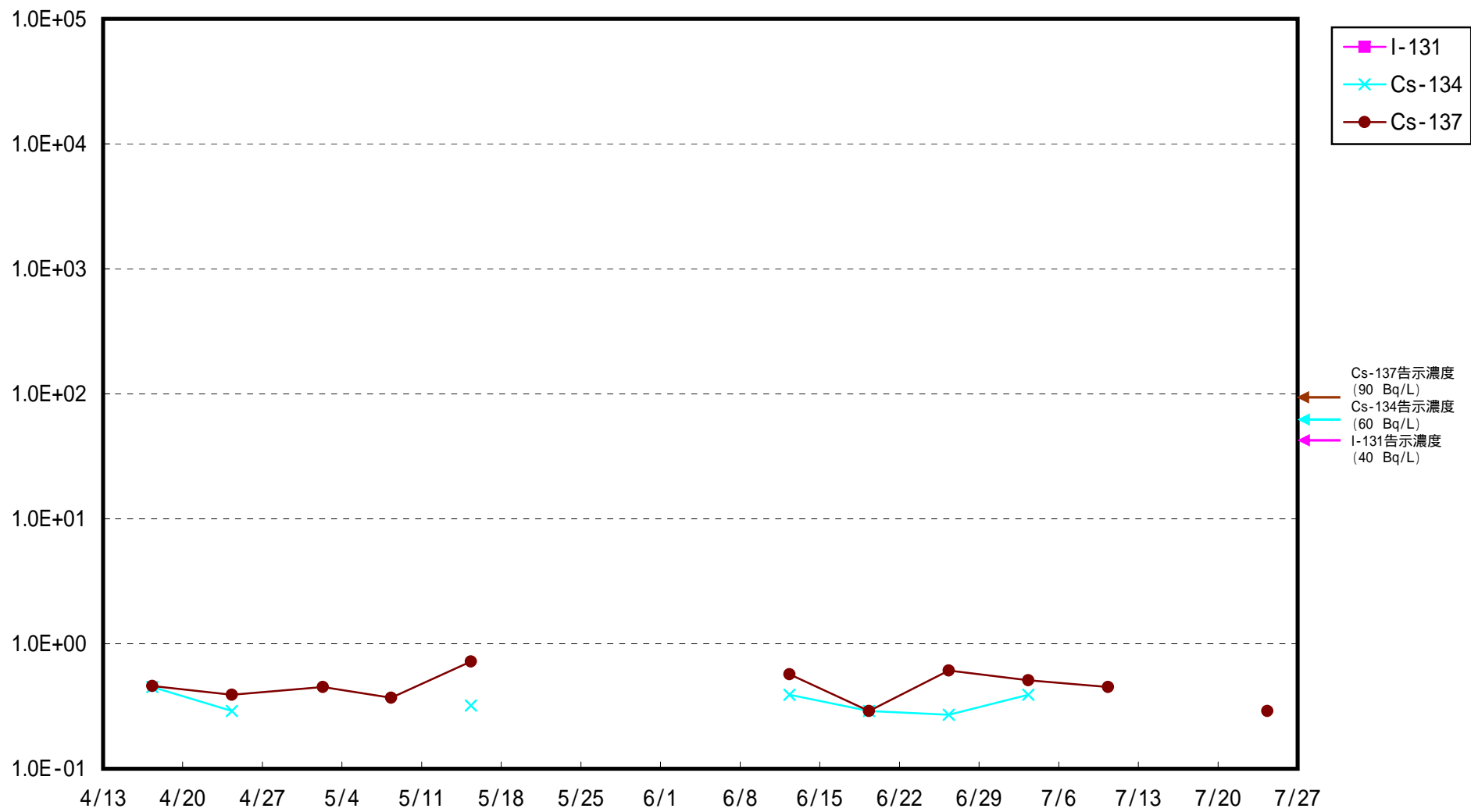
福島第一 南放水口付近 海水放射能濃度 (Bq / L)



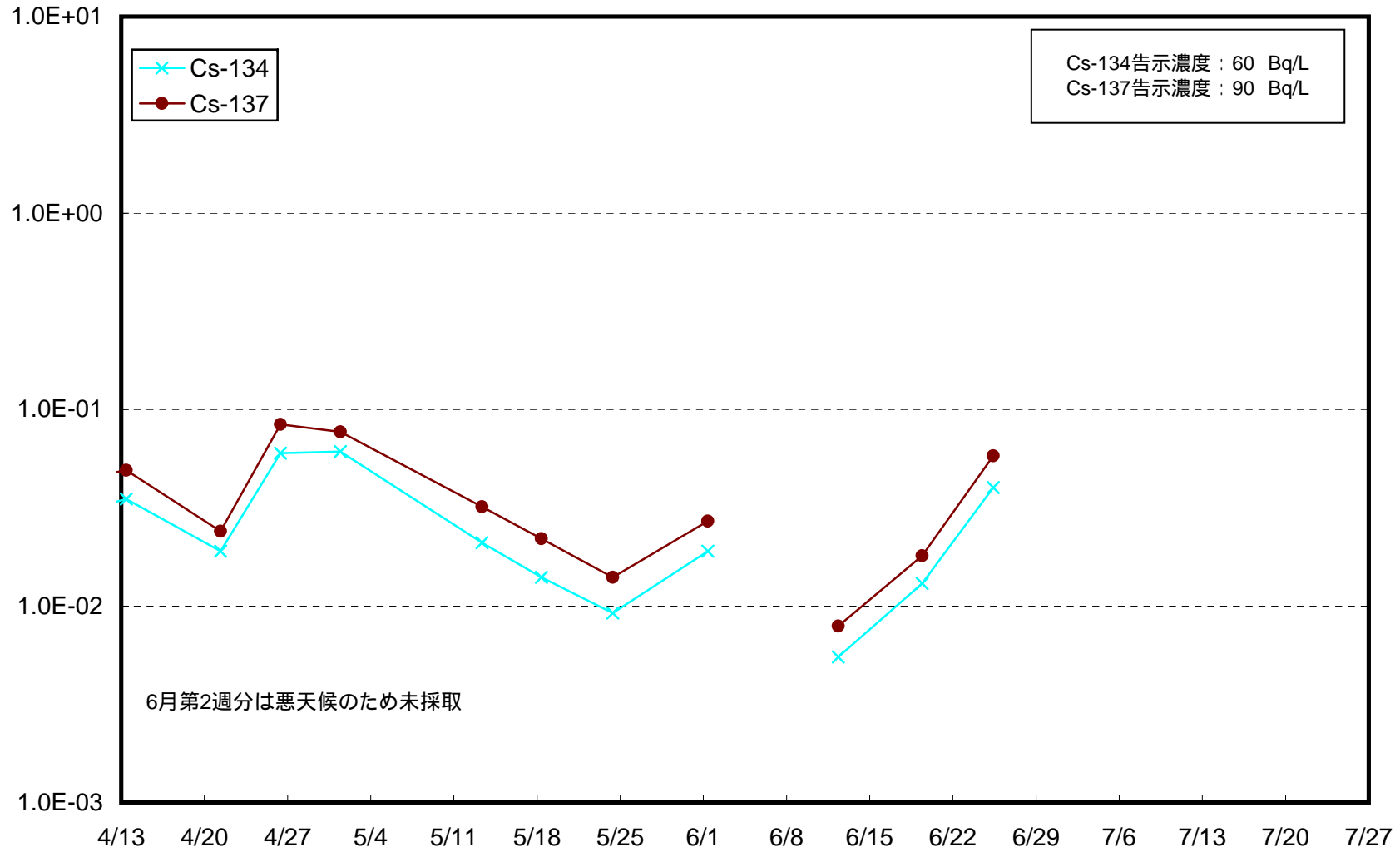
福島第二 北放水口付近 海水放射能濃度 (Bq / L)



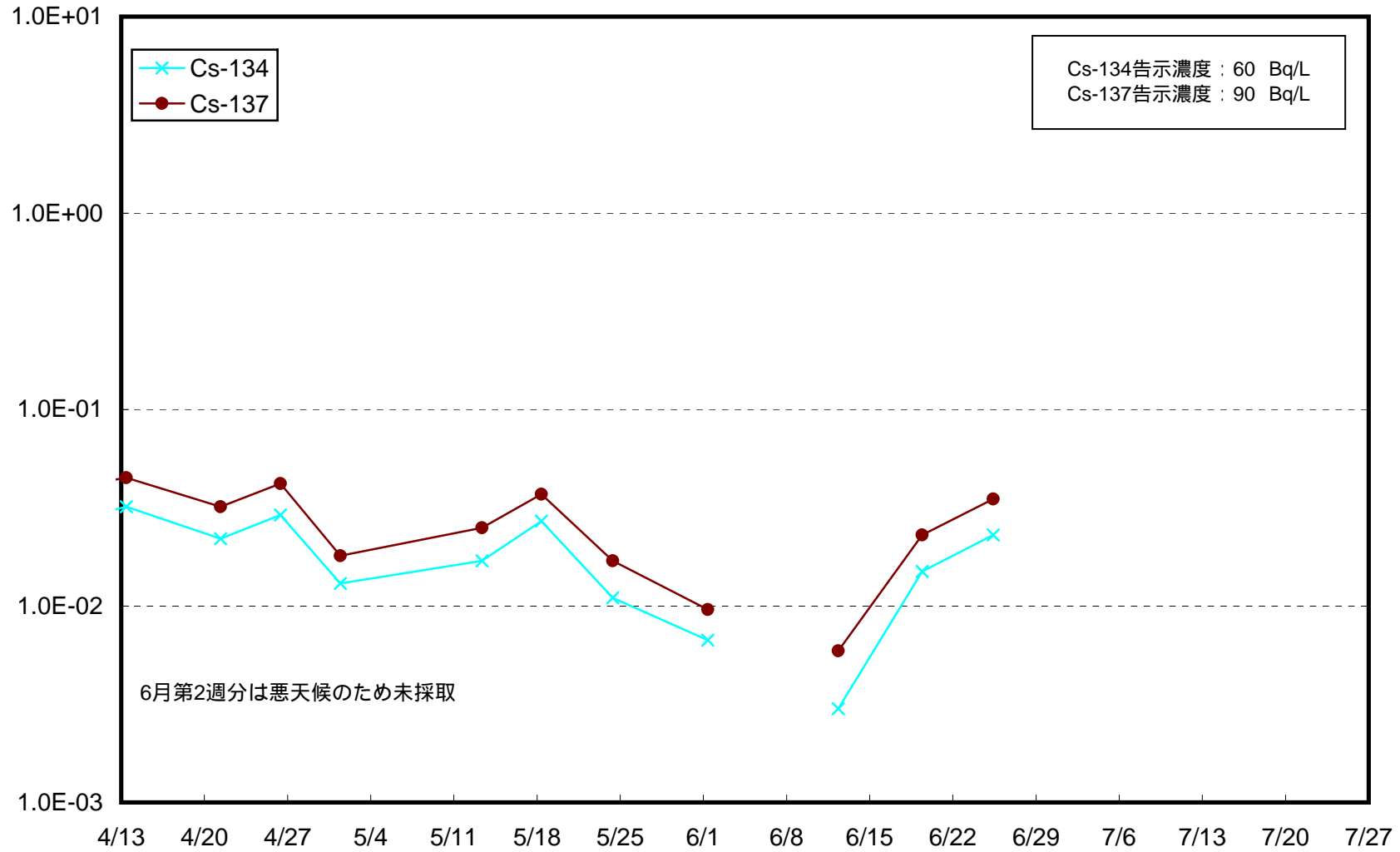
福島第二 岩沢海岸付近 海水放射能濃度 (Bq / L)



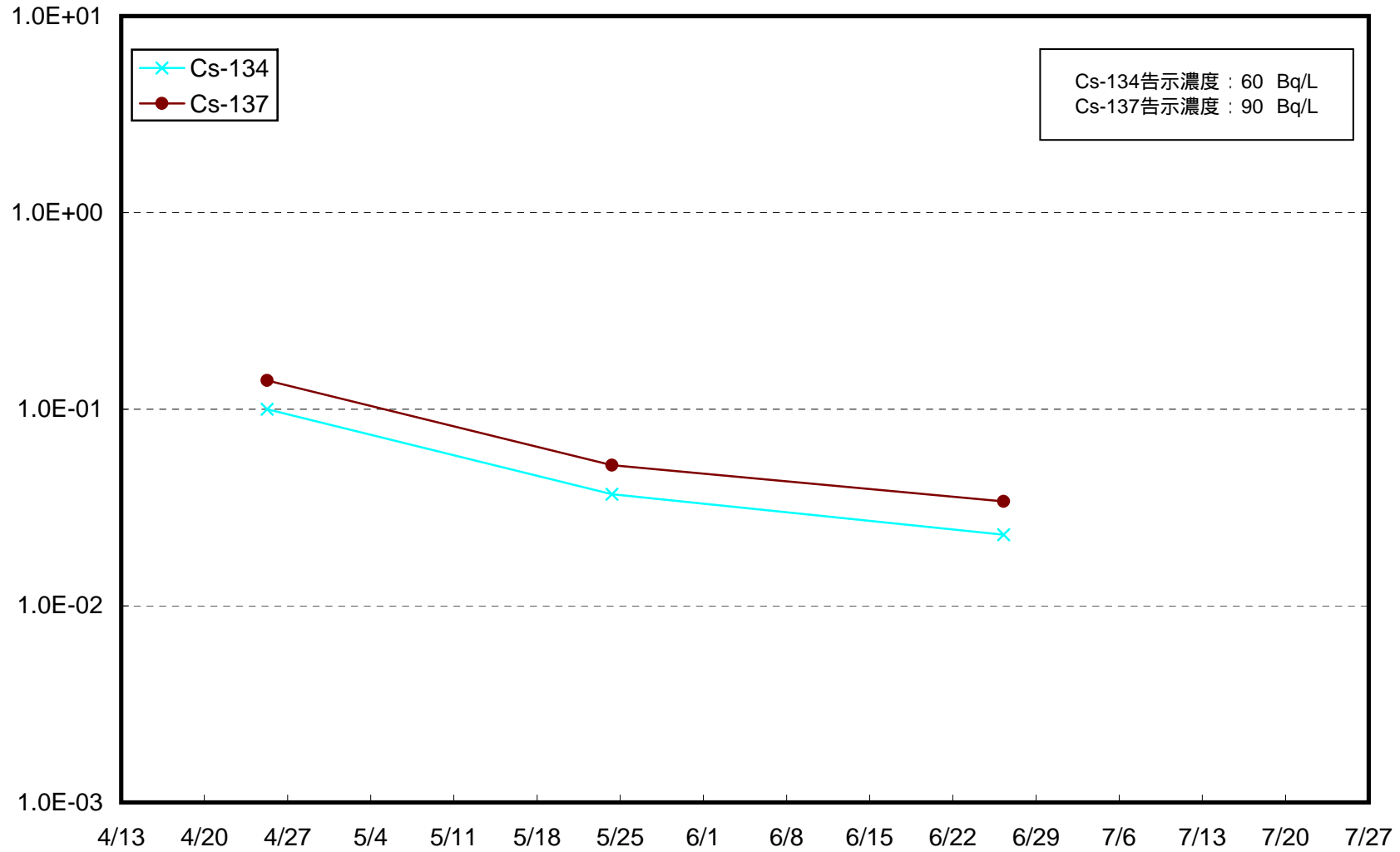
福島第一 敷地沖合15km(T-5) 上層 海水放射能濃度 (Bq / L)



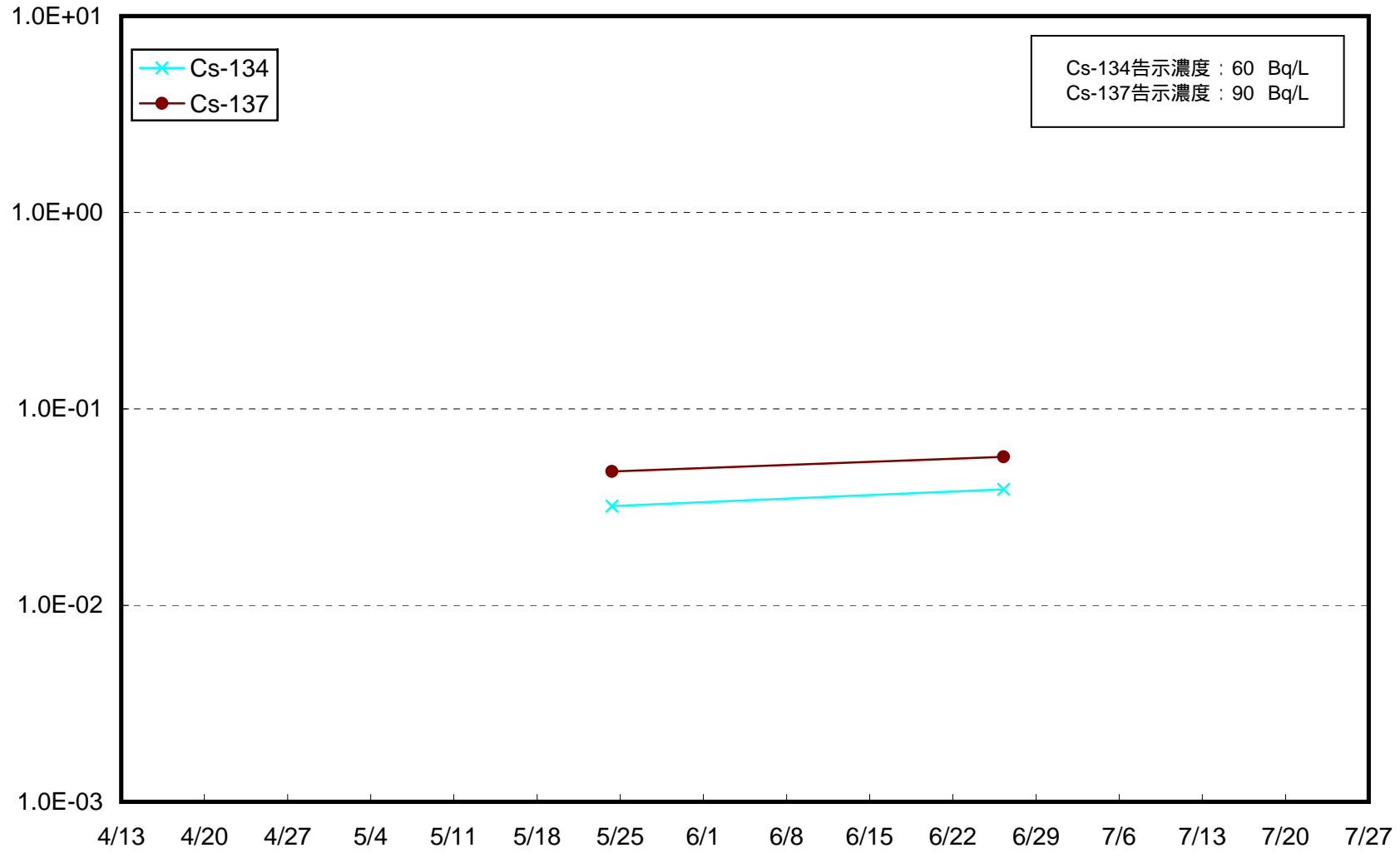
福島第一 敷地沖合15km(T-5) 下層 海水放射能濃度 (Bq / L)



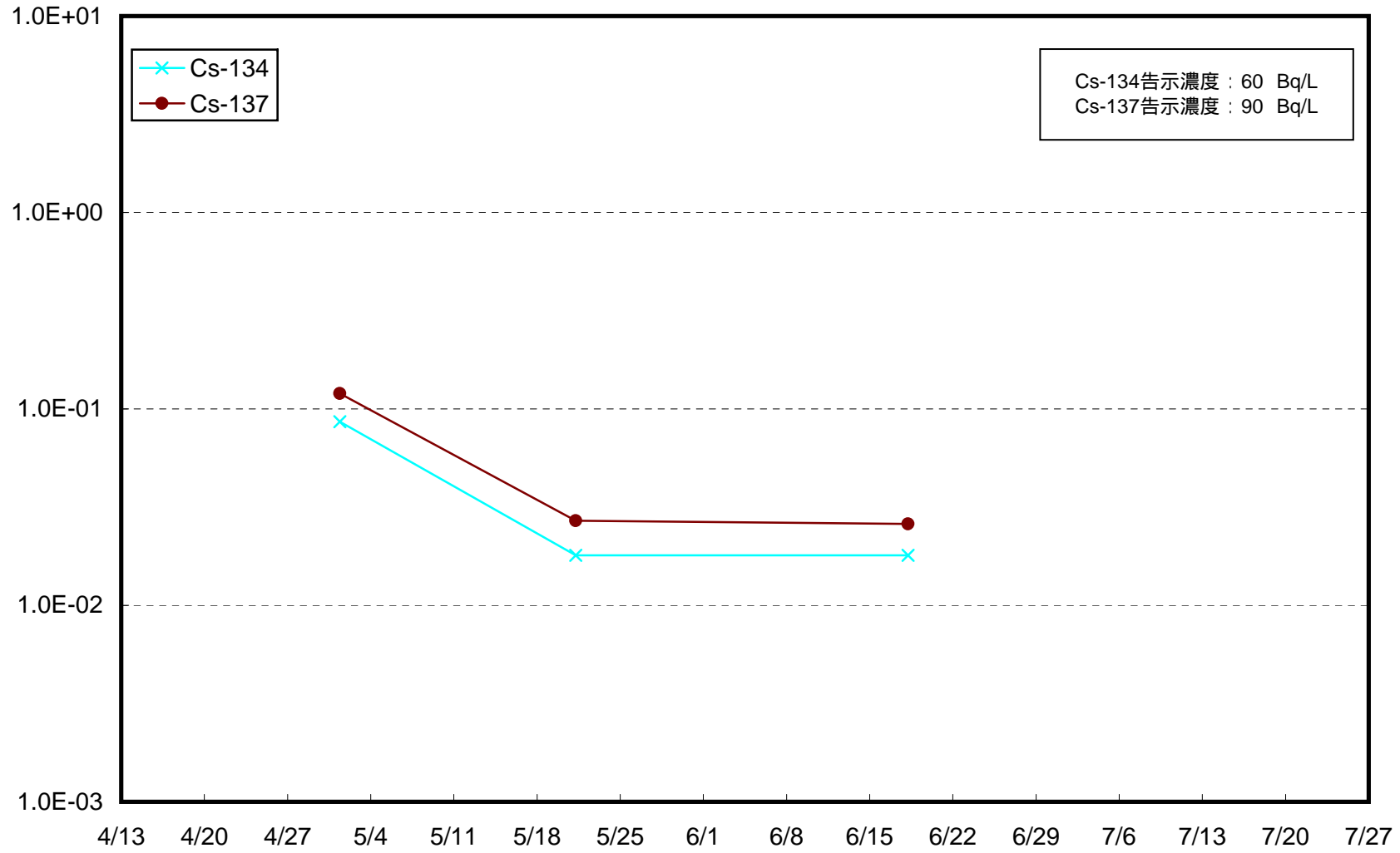
福島第一 敷地沖合3km付近(T-S4) 上層 海水放射能濃度(Bq/L)



福島第一 敷地沖合3km付近(T-S4) 下層 海水放射能濃度(Bq/L)



福島第二 敷地沖合10km付近(T-B4) 上層 海水放射能濃度 (Bq / L)



福島第二 敷地沖合10km付近(T-B4) 下層 海水放射能濃度 (Bq / L)

