

海水核種分析結果 < 沿岸 福島第一原子力発電所 >

参考値

(データ集約 : 6/1)

採取場所	福島第一 5,6号機放水口北側 (5,6号機放水口から北側に約30m地点)		福島第一 南放水口付近 (1~4号機放水口から南側に約330m地点)		炉規則告示濃度限度 (Bq/L) (別表第2第六欄 周辺監視区域外の 水中の濃度限度)
試料採取日時時刻	平成24年5月31日 8時50分		平成24年5月31日 8時30分		
検出核種 (半減期)	試料濃度 (Bq/L)	倍率 (/)	試料濃度 (Bq/L)	倍率 (/)	
I-131 (約8日)	ND	-	ND	-	40
Cs-134 (約2年)	ND	-	ND	-	60
Cs-137 (約30年)	ND	-	ND	-	90

炉規則告示濃度は、「Bq/cm³」の表記を「Bq/L」に換算した値

その他の核種については評価中。

二種類以上の核種がある場合は、それぞれの濃度限度に対する倍率の総和を1と比較する。

本分析における放射能濃度の検出限界値 (I-131が約0.54Bq/L、Cs-134が約1.3Bq/L、Cs-137が約1.6Bq/L) を下回る場合は、「ND」と記載。ただし、検出限界値は検出器や試料性状により異なるため、この値以下でも検出される場合もある。

海水核種分析結果 < 沿岸 福島第二原子力発電所 >

参考値

(データ集約 : 6/1)

採取場所	福島第二 北放水口付近 (3,4号機放水口付近) (福島第一から約10km地点)		福島第二 岩沢海岸付近 (1,2号機放水口から南側に約7km地点) (福島第一から約16km地点)		炉規則告示濃度限度 (Bq/L) (別表第2第六欄 周辺監視区域外の 水中の濃度限度)
試料採取日時時刻	平成24年5月29日 8時15分		平成24年5月29日 7時50分		
検出核種 (半減期)	試料濃度 (Bq/L)	倍率 (/)	試料濃度 (Bq/L)	倍率 (/)	
I-131 (約8日)	ND	-	ND	-	40
Cs-134 (約2年)	ND	-	ND	-	60
Cs-137 (約30年)	ND	-	ND	-	90

炉規則告示濃度は、「Bq/cm³」の表記を「Bq/L」に換算した値

その他の核種については評価中。

二種類以上の核種がある場合は、それぞれの濃度限度に対する倍率の総和を1と比較する。

本分析における放射能濃度の検出限界値 (I-131が約0.16Bq/L、Cs-134が約0.25Bq/L、Cs-137が約0.31Bq/L) を下回る場合は、「ND」と記載
ただし、検出限界値は検出器や試料性状により異なるため、この値以下でも検出される場合もある。

海水核種分析結果 < 沖合 >

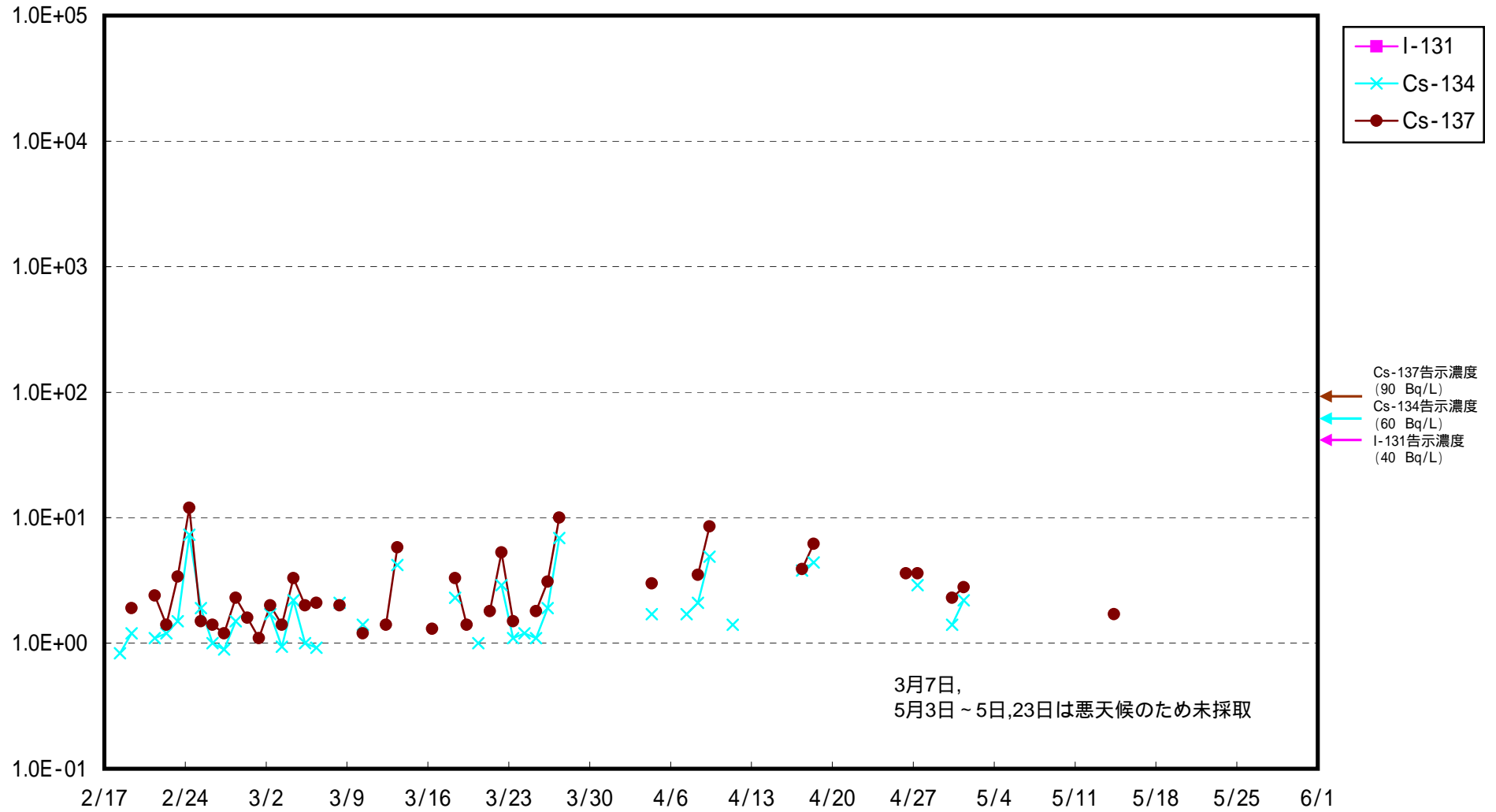
(データ集約 : 6/1)

採取場所 (地点番号)	請戸川沖合3km (T-D1)				1F敷地沖合3km (T-D5)				2F敷地沖合3km (T-D9)				炉規則告示濃度限度 (Bq/L) (別表第2第六欄 周辺監視区域外の 水中の濃度限度)
	上層		下層		上層		下層		上層		下層		
試料採取日時刻	平成24年5月1日 8時45分		平成24年5月1日 8時45分		平成24年5月1日 7時50分		平成24年5月1日 7時50分		平成24年5月1日 8時05分		平成24年5月1日 8時05分		
検出核種 (半減期)	試料濃度 (Bq/L)	倍率 (/)	試料濃度 (Bq/L)	倍率 (/)	試料濃度 (Bq/L)	倍率 (/)	試料濃度 (Bq/L)	倍率 (/)	試料濃度 (Bq/L)	倍率 (/)	試料濃度 (Bq/L)	倍率 (/)	
Cs-134 (約2年)	0.039	0.00	0.054	0.00	0.19	0.00	0.050	0.00	0.15	0.00	0.018	0.00	60
Cs-137 (約30年)	0.063	0.00	0.071	0.00	0.26	0.00	0.066	0.00	0.21	0.00	0.028	0.00	90

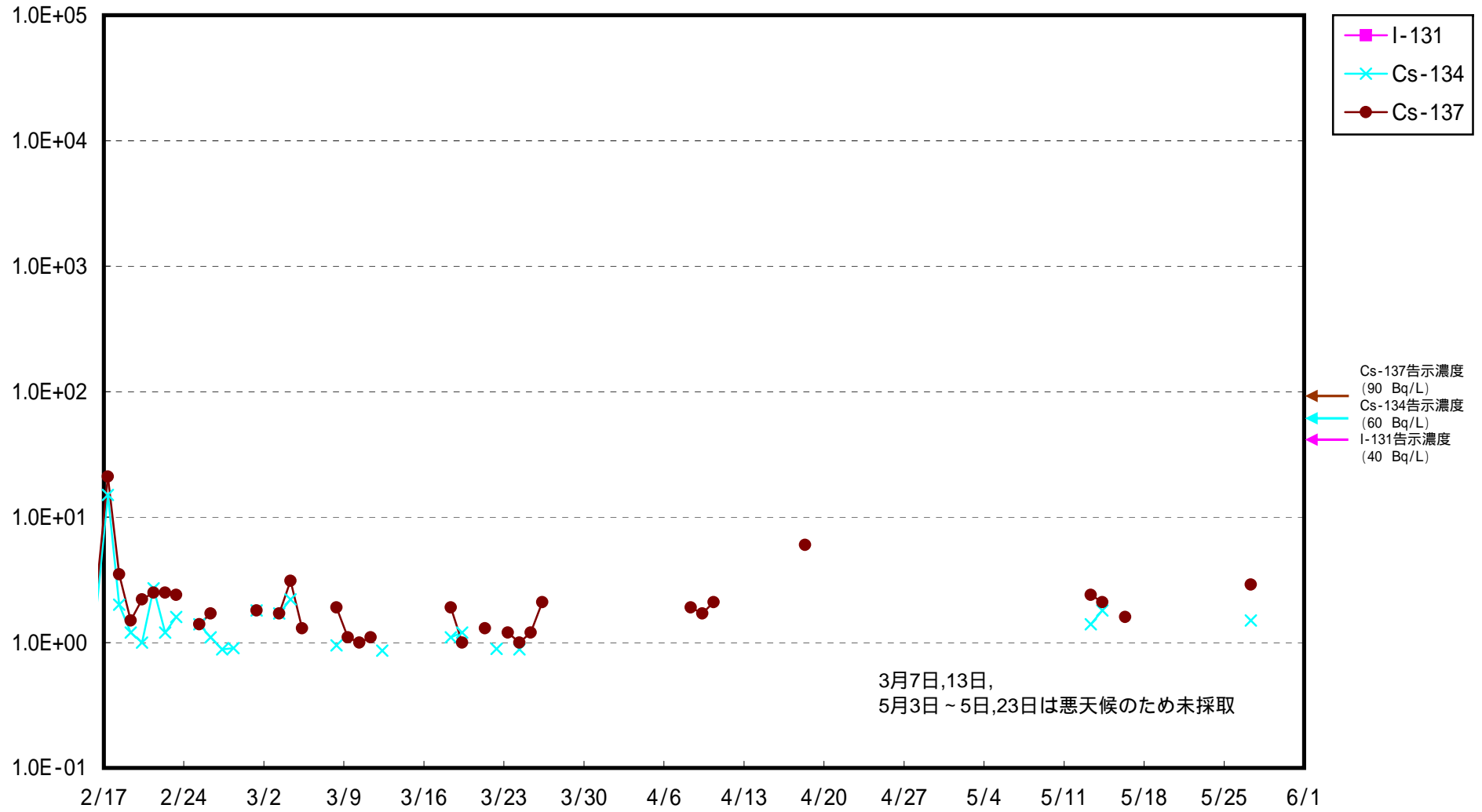
採取場所 (地点番号)													炉規則告示濃度限度 (Bq/L) (別表第2第六欄 周辺監視区域外の 水中の濃度限度)
試料採取日時刻													
検出核種 (半減期)	試料濃度 (Bq/L)	倍率 (/)	試料濃度 (Bq/L)	倍率 (/)	試料濃度 (Bq/L)	倍率 (/)	試料濃度 (Bq/L)	倍率 (/)	試料濃度 (Bq/L)	倍率 (/)	試料濃度 (Bq/L)	倍率 (/)	
Cs-134 (約2年)													60
Cs-137 (約30年)													90

炉規則告示濃度は、「Bq/cm³」の表記を「Bq/L」に換算した値
 二種類以上の核種がある場合は、それぞれの濃度限度に対する倍率の総和を1と比較する。
 分析機関：東電環境エンジニアリング（株）

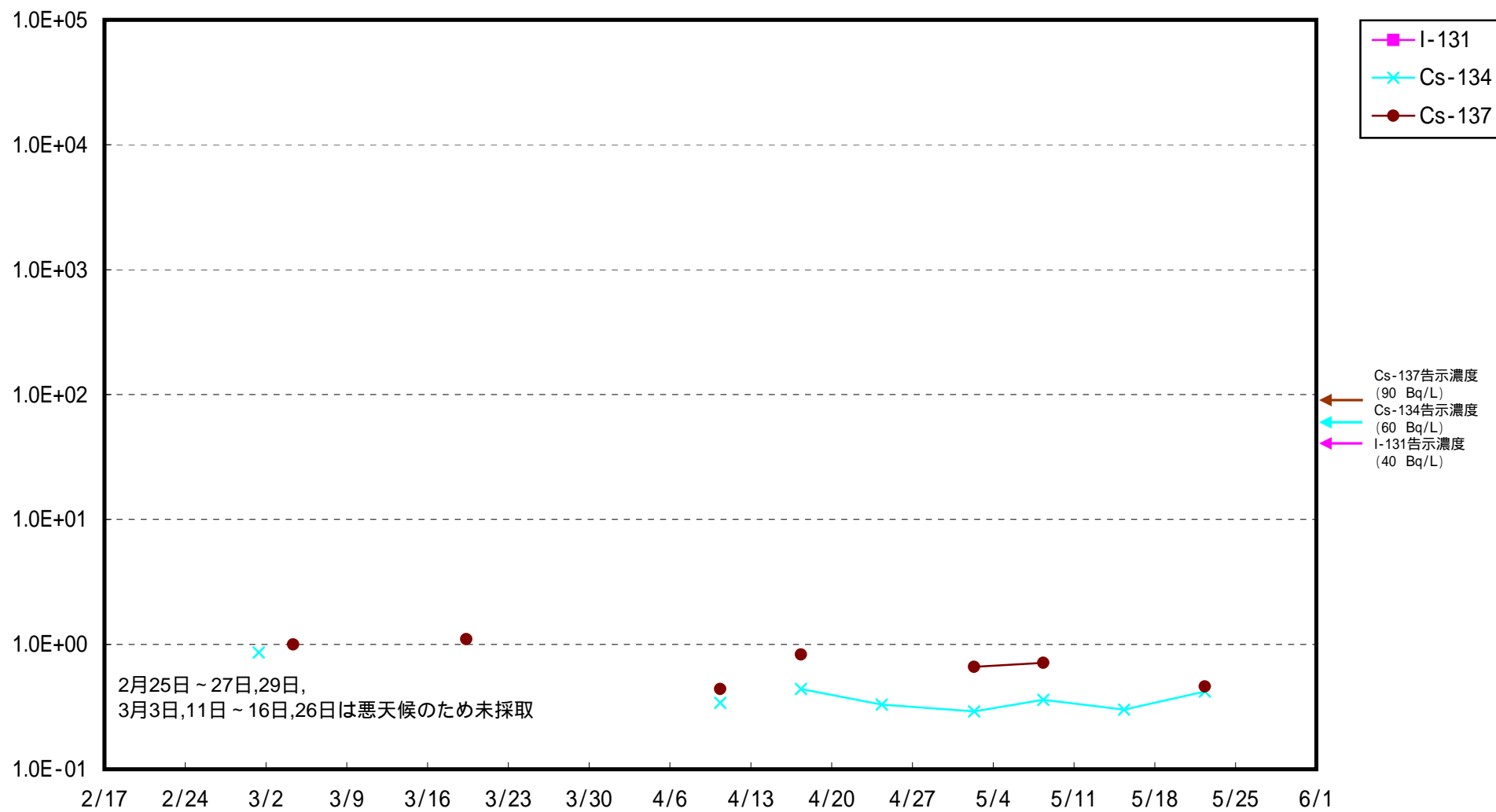
福島第一 5,6号機放水口北側 海水放射能濃度 (Bq / L)



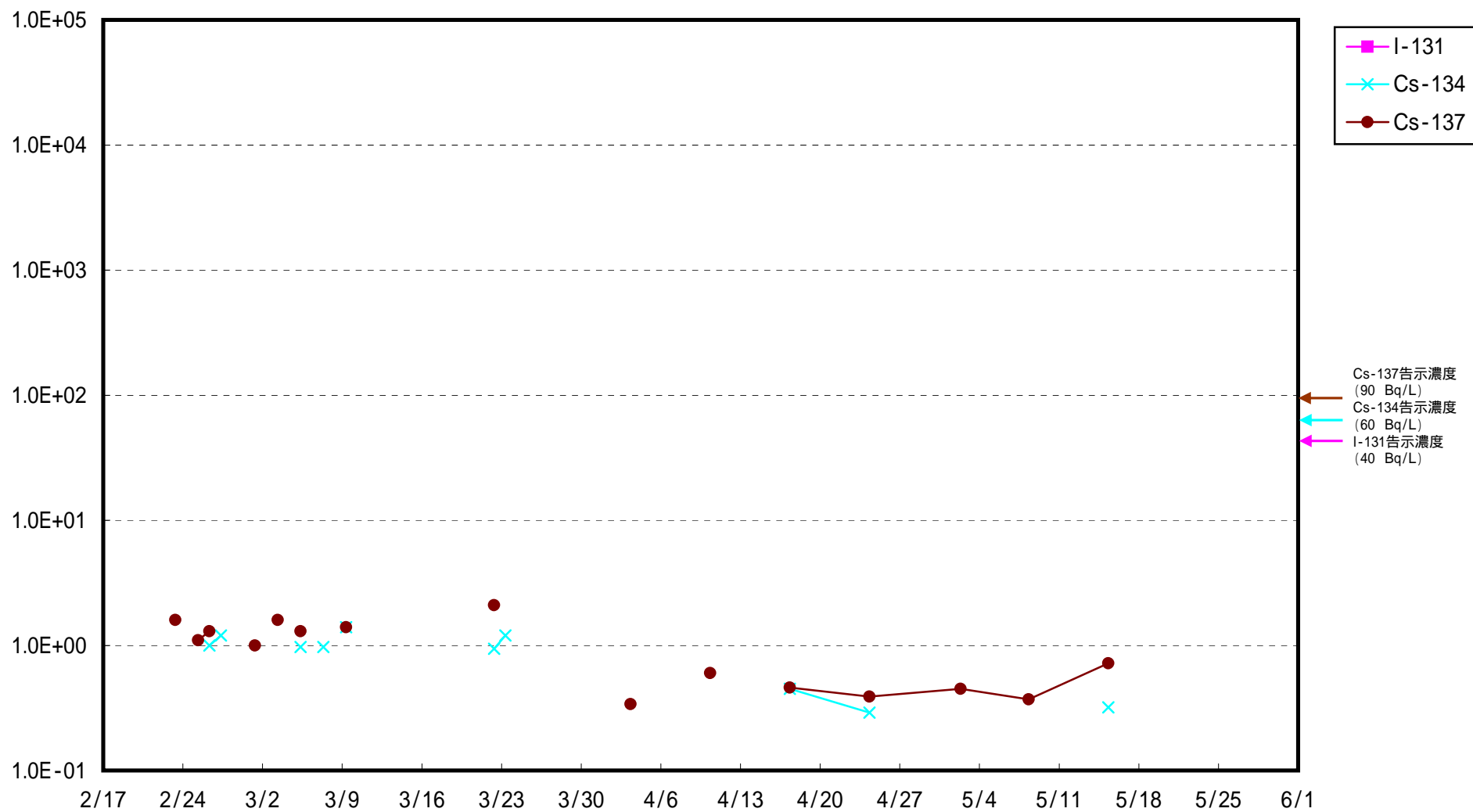
福島第一 南放水口付近 海水放射能濃度 (Bq / L)



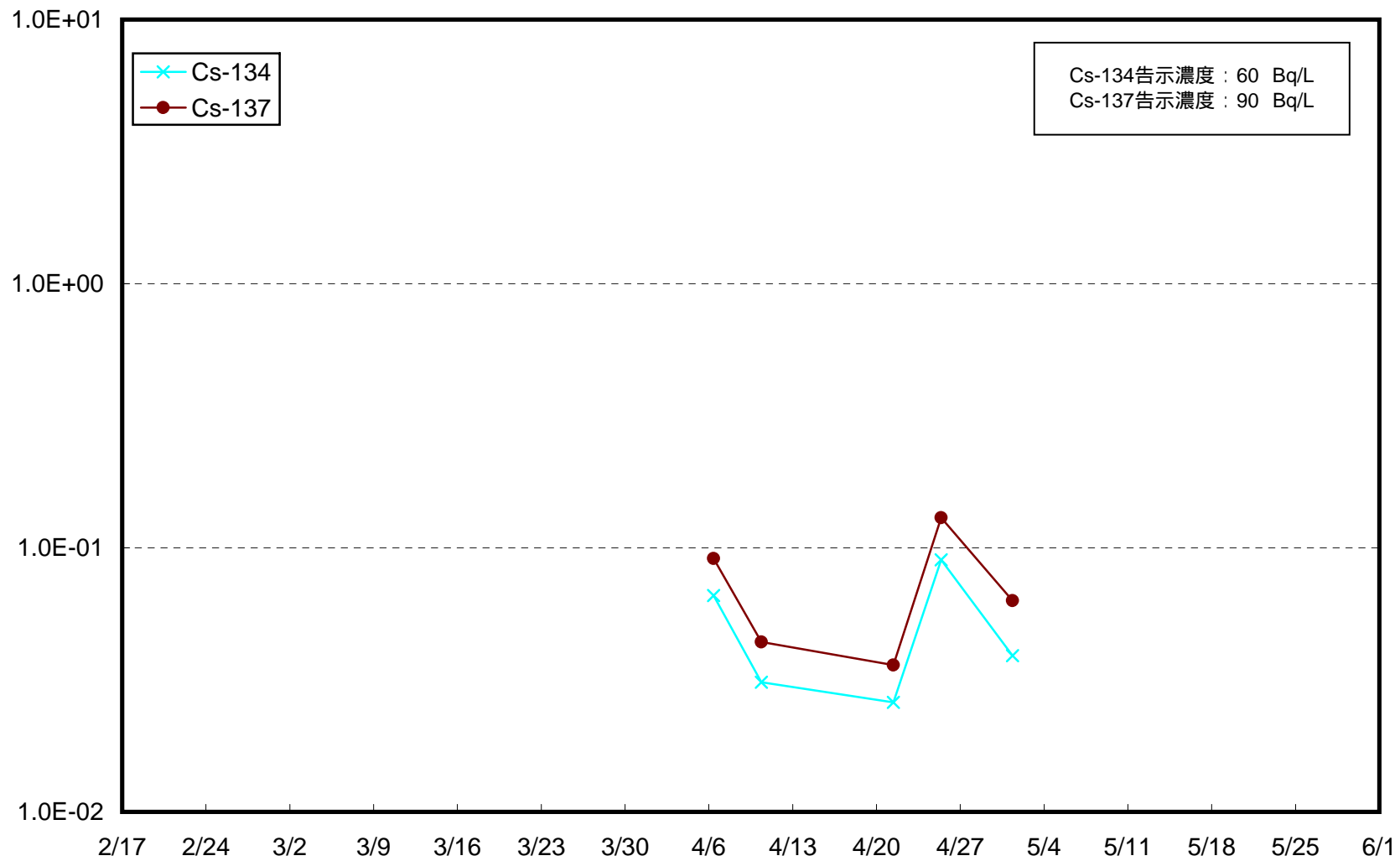
福島第二 北放水口付近 海水放射能濃度 (Bq / L)



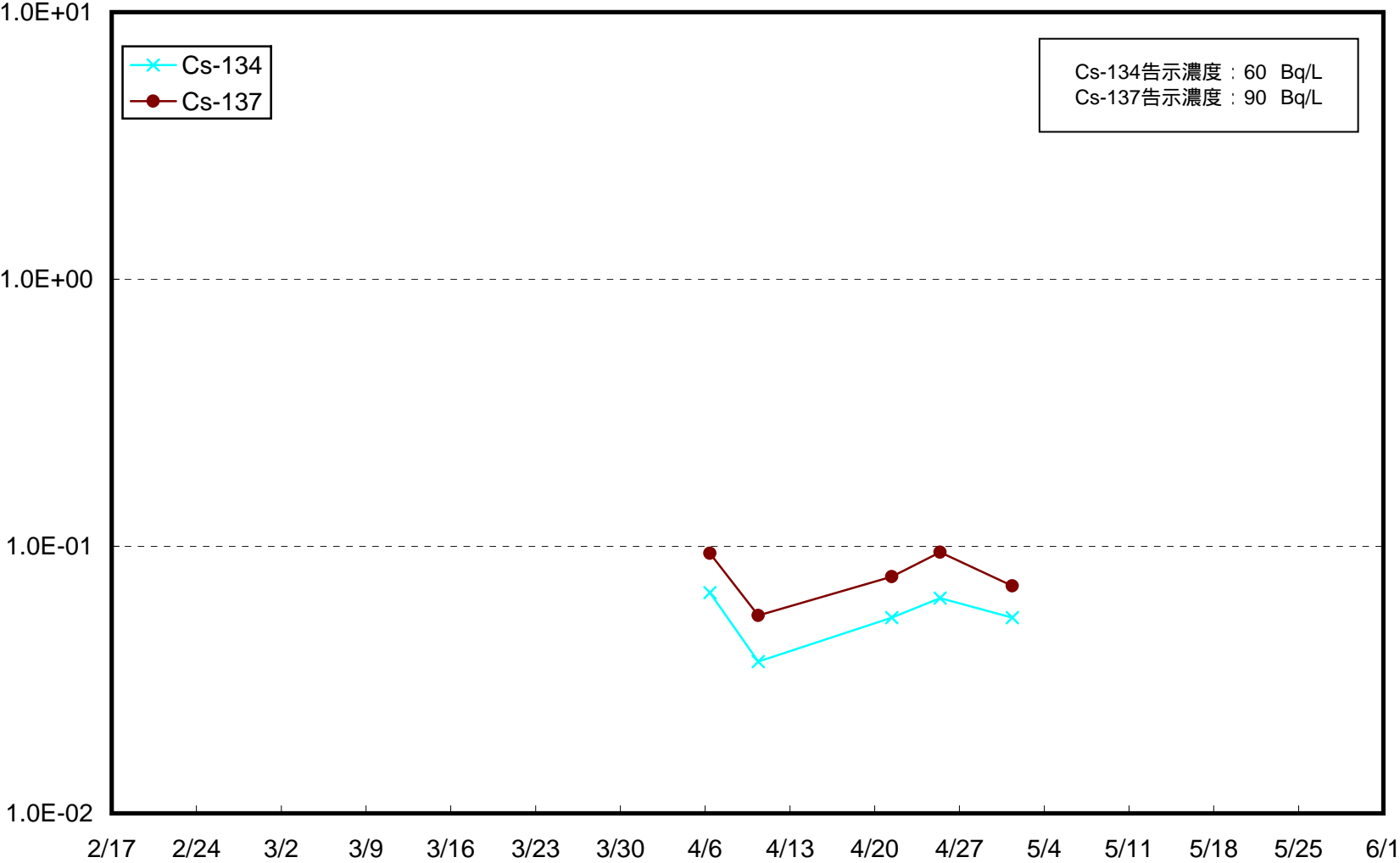
福島第二 岩沢海岸付近 海水放射能濃度 (Bq / L)



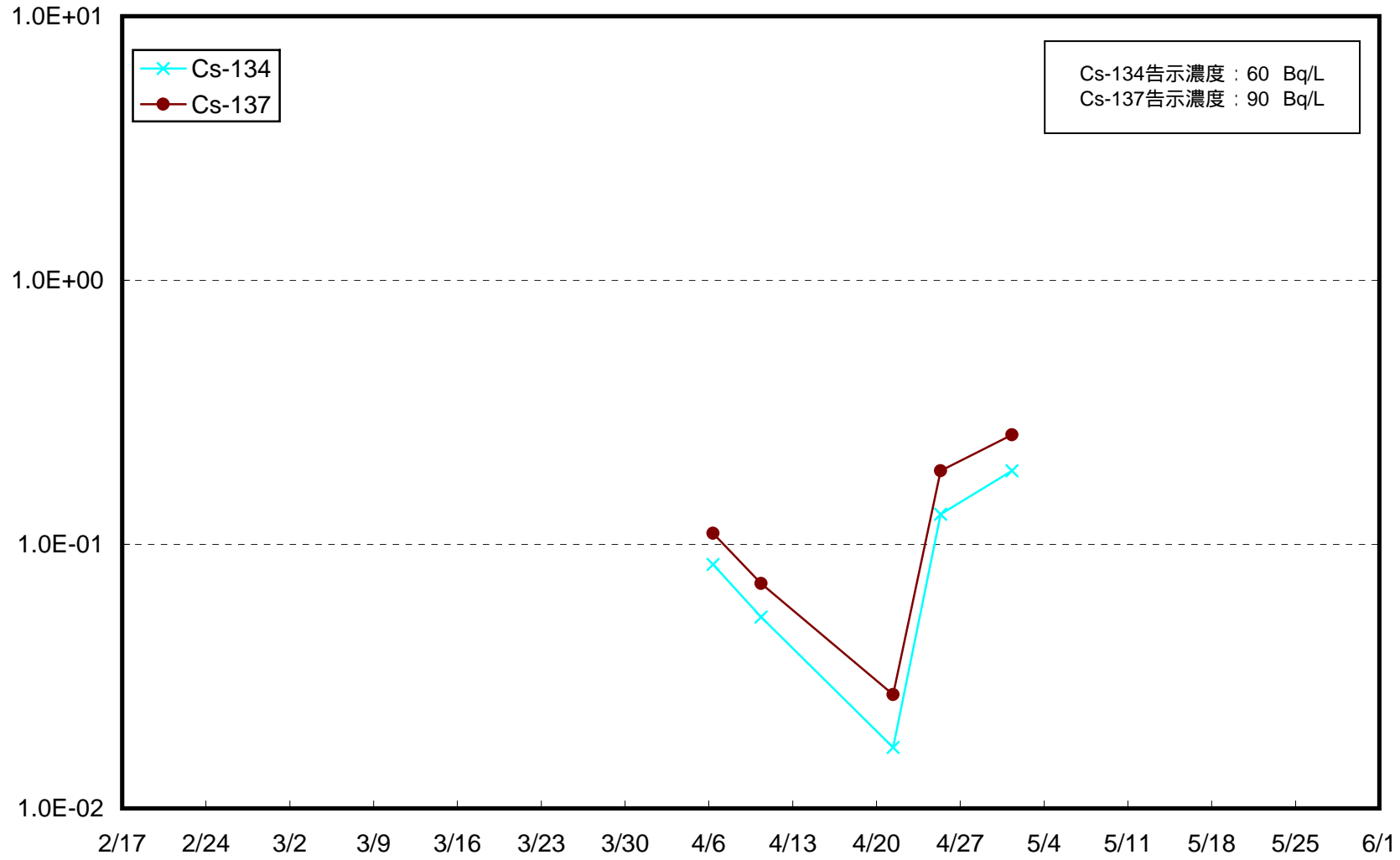
請戸川沖合3km(T-D1) 上層 海水放射能濃度 (Bq / L)



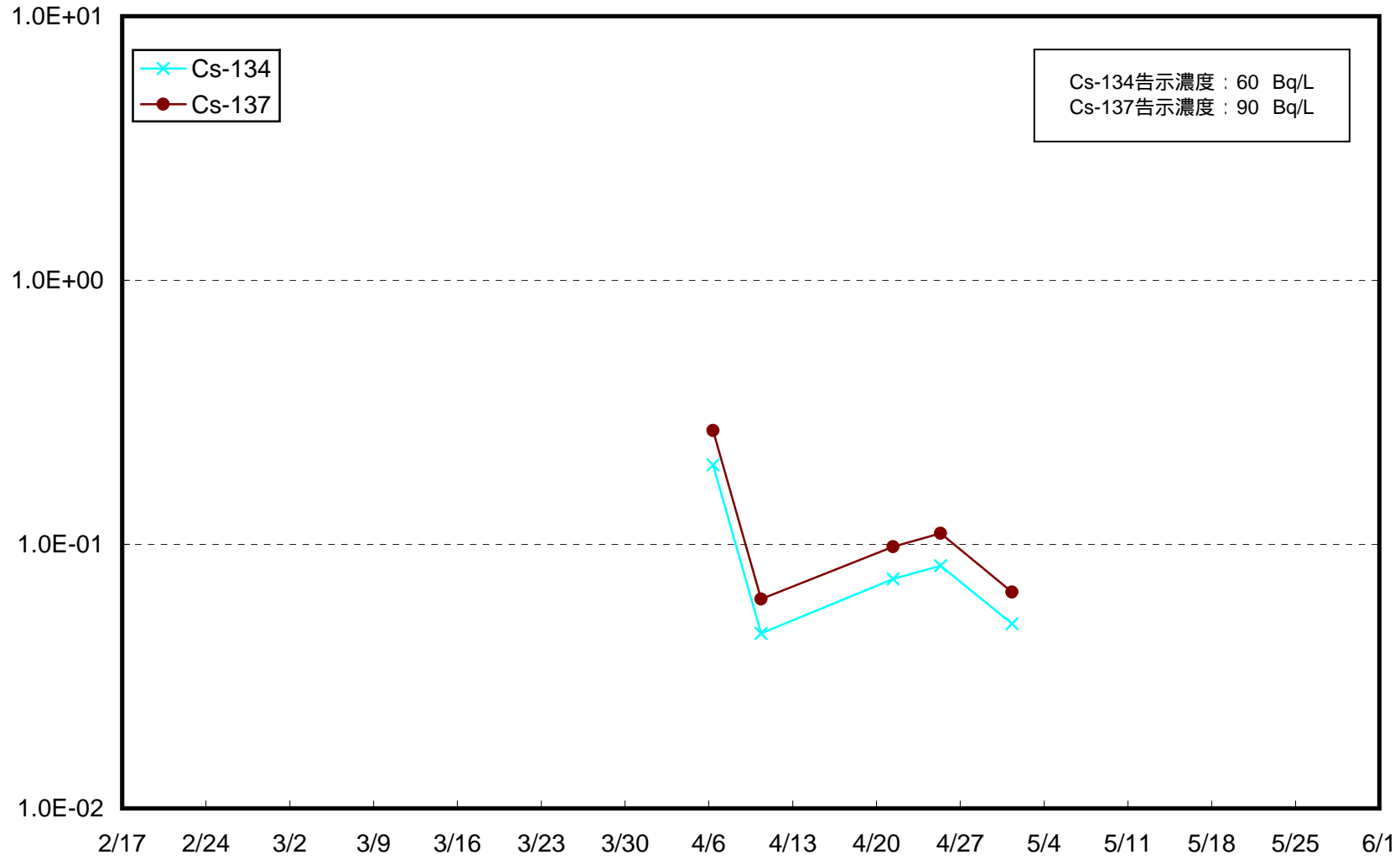
請戸川沖合3km(T-D1) 下層 海水放射能濃度 (Bq / L)



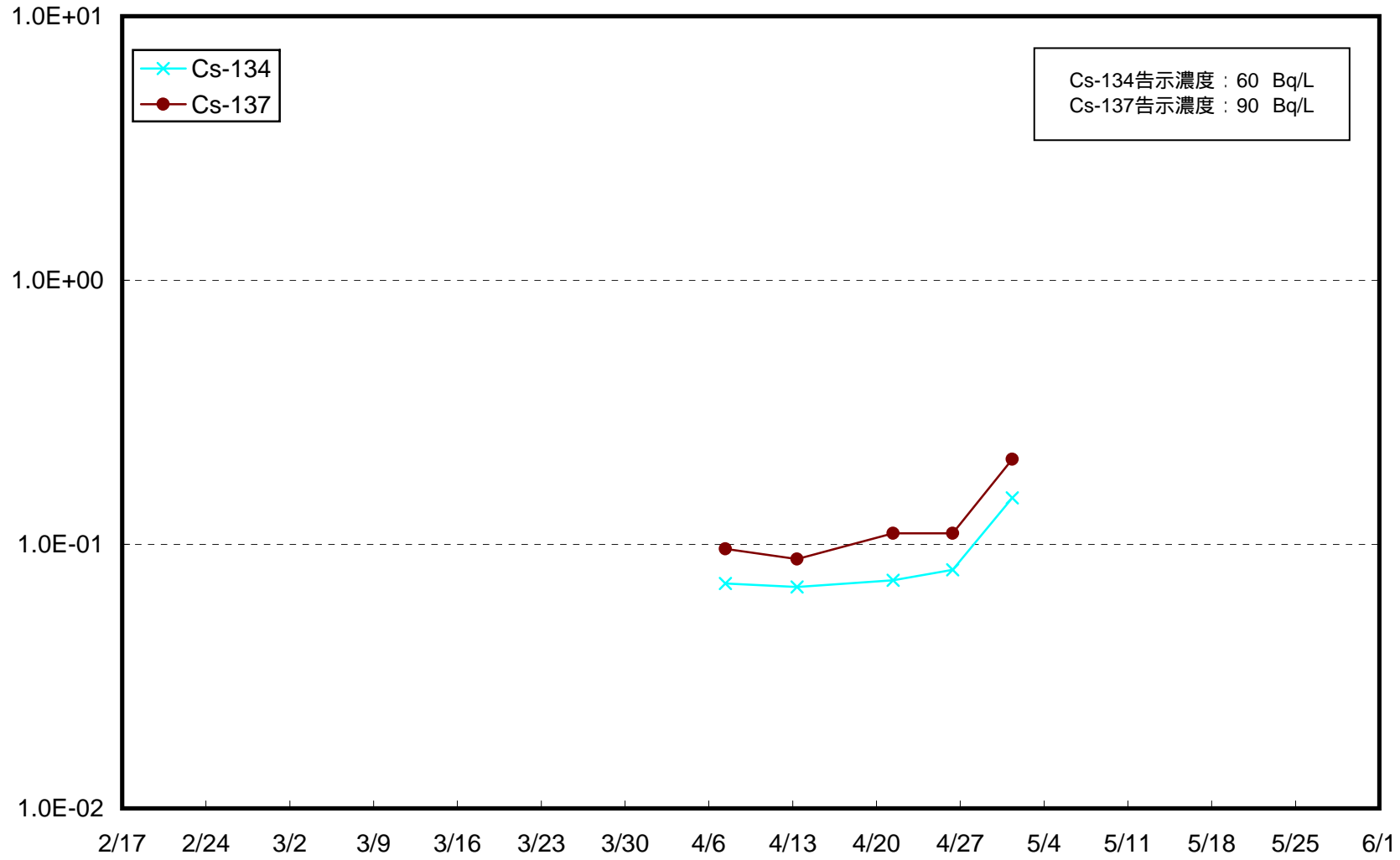
福島第一 敷地沖合3km(T-D5) 上層 海水放射能濃度 (Bq / L)



福島第一 敷地沖合3km(T-D5) 下層 海水放射能濃度 (Bq / L)



福島第二 敷地沖合3km(T-D9) 上層 海水放射能濃度 (Bq / L)



福島第二 敷地沖合3km(T-D9) 下層 海水放射能濃度 (Bq / L)

