

参考値

福島第一 港湾内 海水核種分析結果 < 1/3 >

(データ集約: 4/18)

| 採取場所 | 福島第一 物揚場前海水 | | | | 福島第一 1~4号機 取水口内北側海水 | | | | 福島第一 1号機スクリーン海水 (シルトフェンス外側) | | 福島第一 1号機スクリーン海水 (シルトフェンス内側) | | 炉規則告示 濃度限度 (Bq/L) (別表第2第六欄 周辺監視区域外の 水中の濃度限度) |
|------------------|---------------------|-------------|----------------|-------------|------------------------|-------------|----------------|-------------|-----------------------------------|-------------|-----------------------------------|-------------|--|
| | 平成24年4月17日 7時10分 | | 対象外 | | 平成24年4月17日 7時18分 | | 対象外 | | 平成24年4月17日 7時32分 | | 平成24年4月17日 7時28分 | | |
| 検出核種 (半減期) | 試料濃度 (Bq/L) | 倍率 (/) | 試料濃度 (Bq/L) | 倍率 (/) | 試料濃度 (Bq/L) | 倍率 (/) | 試料濃度 (Bq/L) | 倍率 (/) | 試料濃度 (Bq/L) | 倍率 (/) | 試料濃度 (Bq/L) | 倍率 (/) | |
| I-131 (約8日) | ND | - | - | - | ND | - | - | - | ND | - | ND | - | 40 |
| Cs-134 (約2年) | 4.4 | 0.07 | - | - | 12 | 0.20 | - | - | 14 | 0.23 | 15 | 0.25 | 60 |
| Cs-137 (約30年) | 6.8 | 0.08 | - | - | 20 | 0.22 | - | - | 20 | 0.22 | 21 | 0.23 | 90 |

炉規則告示濃度は、「Bq/cm³」の表記を「Bq/L」に換算した値
 その他の核種については評価中。
 二種類以上の核種がある場合は、それぞれの濃度限度に対する倍率の総和を1と比較する。
 本分析における放射能濃度の検出限界値 (I-131が約1Bq/L) を下回る場合は、「ND」と記載。
 ただし、検出限界値は検出器や試料性状により異なるため、この値以下でも検出される場合もある。

参考値

福島第一 港湾内 海水核種分析結果 < 2/3 >

(データ集約: 4/18)

| 採取場所 | 福島第一 2号機スクリーン海水 (シルトフェンス外側) | | 福島第一 2号機スクリーン海水 (シルトフェンス内側) | | 福島第一 3号機スクリーン海水 (シルトフェンス外側) | | 福島第一 3号機スクリーン海水 (シルトフェンス内側) | | 福島第一 4号機スクリーン海水 (シルトフェンス外側) | | 福島第一 4号機スクリーン海水 (シルトフェンス内側) | | 炉規則告示 濃度限度 (Bq/L) (別表第2第六欄 周辺監視区域外の 水中の濃度限度) |
|------------------|-----------------------------------|-------------|-----------------------------------|-------------|-----------------------------------|-------------|-----------------------------------|-------------|-----------------------------------|-------------|-----------------------------------|-------------|--|
| 試料採取日時刻 | 平成24年4月17日 7時39分 | | 平成24年4月17日 7時35分 | | 平成24年4月17日 7時43分 | | 平成24年4月17日 7時45分 | | 平成24年4月17日 7時48分 | | 平成24年4月17日 7時46分 | | |
| 検出核種 (半減期) | 試料濃度 (Bq/L) | 倍率 (/) | 試料濃度 (Bq/L) | 倍率 (/) | 試料濃度 (Bq/L) | 倍率 (/) | 試料濃度 (Bq/L) | 倍率 (/) | 試料濃度 (Bq/L) | 倍率 (/) | 試料濃度 (Bq/L) | 倍率 (/) | |
| I-131 (約8日) | ND | - | ND | - | ND | - | ND | - | ND | - | ND | - | 40 |
| Cs-134 (約2年) | 13 | 0.22 | 47 | 0.78 | 17 | 0.28 | 84 | 1.4 | ND | - | 27 | 0.45 | 60 |
| Cs-137 (約30年) | 19 | 0.21 | 66 | 0.73 | 23 | 0.26 | 140 | 1.6 | 41 | 0.46 | 74 | 0.82 | 90 |

炉規則告示濃度は、「Bq/cm³」の表記を「Bq/L」に換算した値
 その他の核種については評価中。
 二種類以上の核種がある場合は、それぞれの濃度限度に対する倍率の総和を1と比較する。
 本分析における放射能濃度の検出限界値 (I-131が約12Bq/L、Cs-134が約19Bq/L) を下回る場合は、「ND」と記載。
 ただし、検出限界値は検出器や試料性状により異なるため、この値以下でも検出される場合もある。

参考値

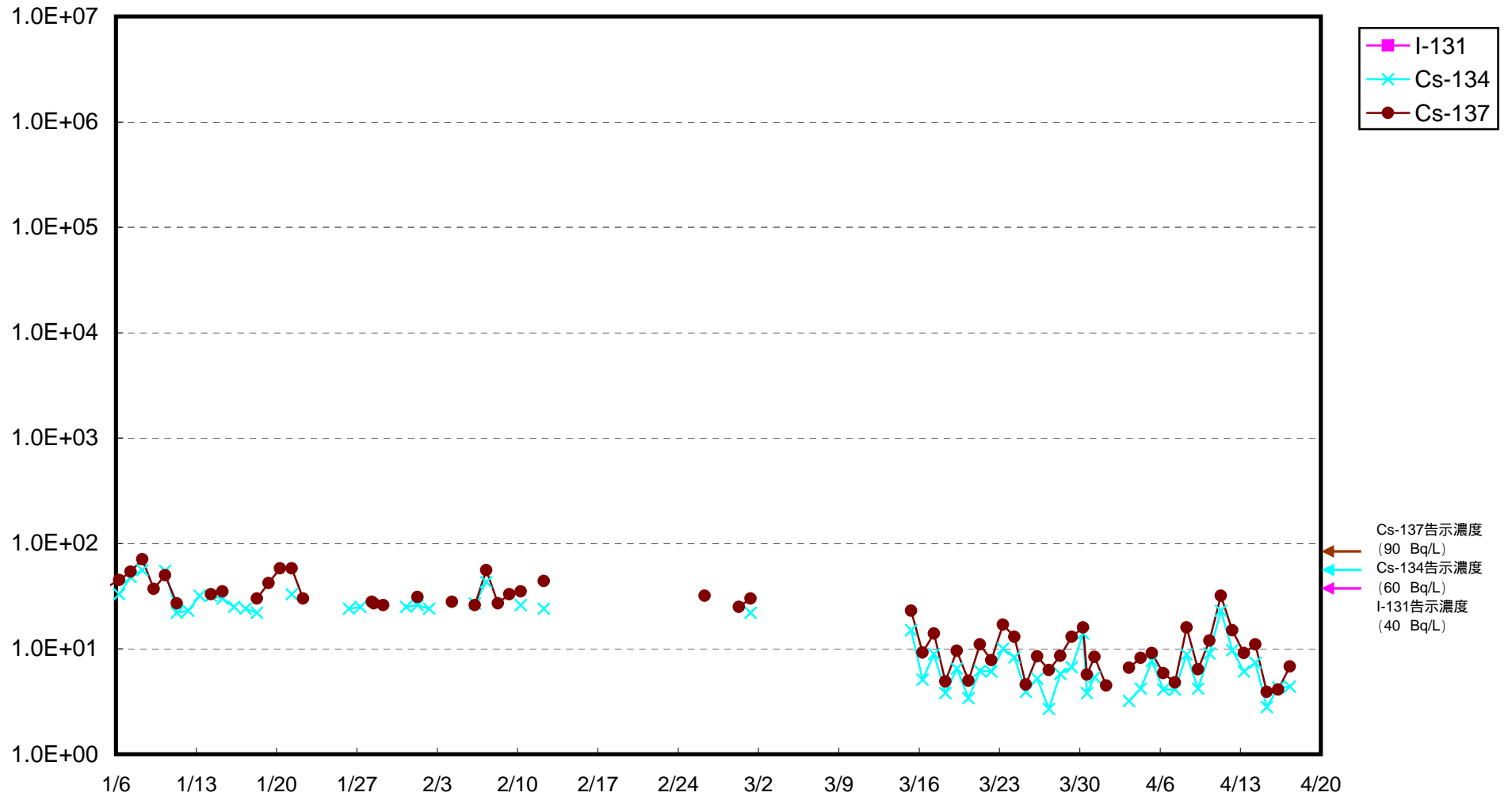
福島第一 港湾内 海水核種分析結果 < 3/3 >

(データ集約 : 4/18)

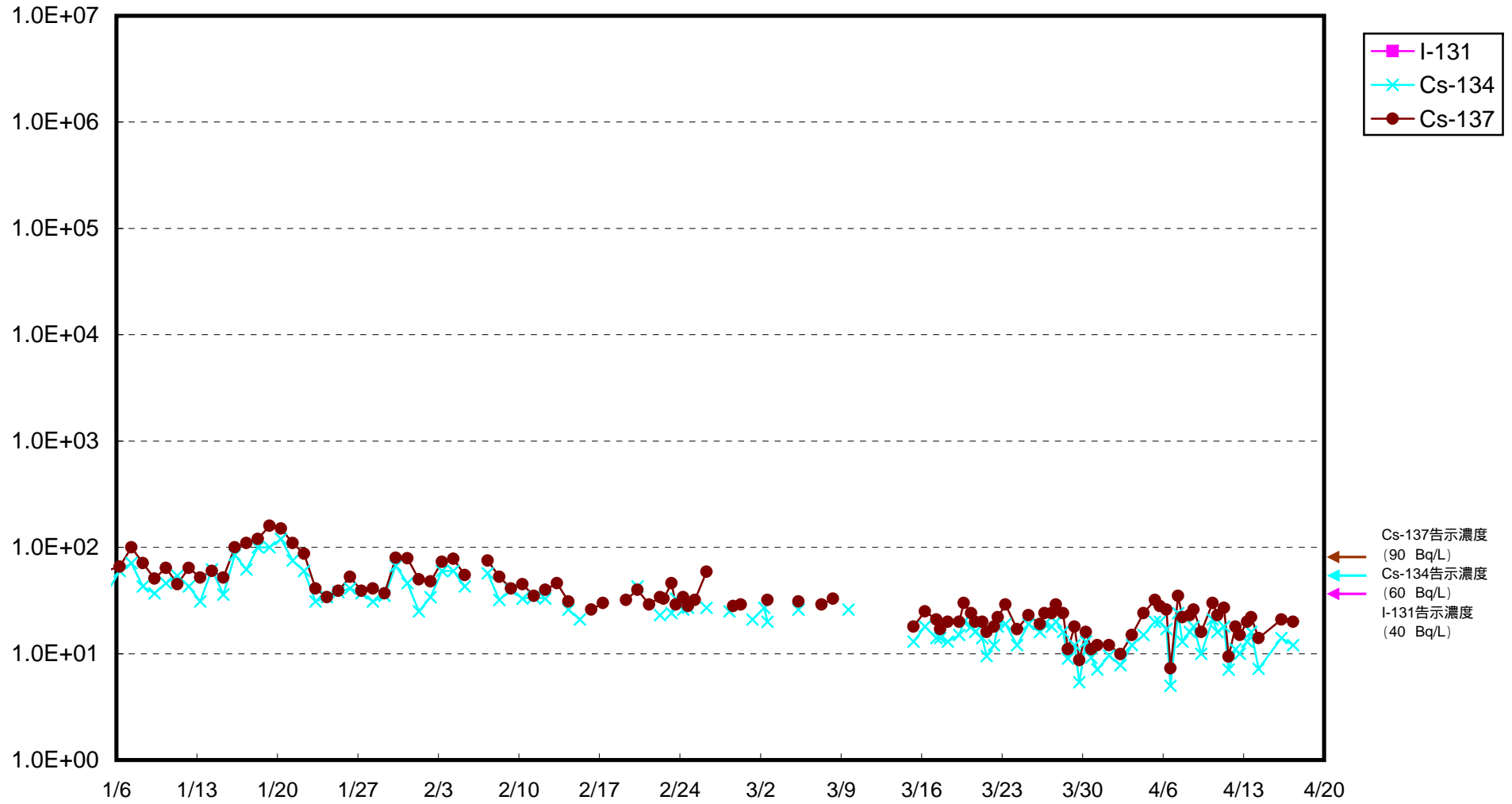
| 採取場所 | 福島第一 1~4号機 取水口内南側海水 | | 福島第一 港湾口 | | 福島第一 6号機 取水口前海水 | | | | | | | | 炉規則告示 濃度限度 (Bq/L) (別表第2第六欄 周辺監視区域外の 水中の濃度限度) |
|------------------|------------------------|---------------------|----------------|-------------|--------------------|---------------------|----------------|----------------------|----------------|-------------|----------------|-------------|--|
| | 試料採取日時刻 | 平成24年4月17日 7時55分 | | 対象外 | | 平成24年4月17日 9時00分 | | 平成24年4月17日 12時00分 | | | | | |
| 検出核種 (半減期) | 試料濃度 (Bq/L) | 倍率 (/) | 試料濃度 (Bq/L) | 倍率 (/) | 試料濃度 (Bq/L) | 倍率 (/) | 試料濃度 (Bq/L) | 倍率 (/) | 試料濃度 (Bq/L) | 倍率 (/) | 試料濃度 (Bq/L) | 倍率 (/) | |
| I-131 (約8日) | ND | - | - | - | ND | - | ND | - | | | | | 40 |
| Cs-134 (約2年) | 18 | 0.30 | - | - | 2.6 | 0.04 | 6.7 | 0.11 | | | | | 60 |
| Cs-137 (約30年) | 26 | 0.29 | - | - | 4.5 | 0.05 | 12 | 0.13 | | | | | 90 |

炉規則告示濃度は、「Bq/cm³」の表記を「Bq/L」に換算した値
 その他の核種については評価中。
 二種類以上の核種がある場合は、それぞれの濃度限度に対する倍率の総和を1と比較する。
 本分析における放射能濃度の検出限界値 (I-131が約1Bq/L) を下回る場合は、「ND」と記載。
 ただし、検出限界値は検出器や試料性状により異なるため、この値以下でも検出される場合もある。

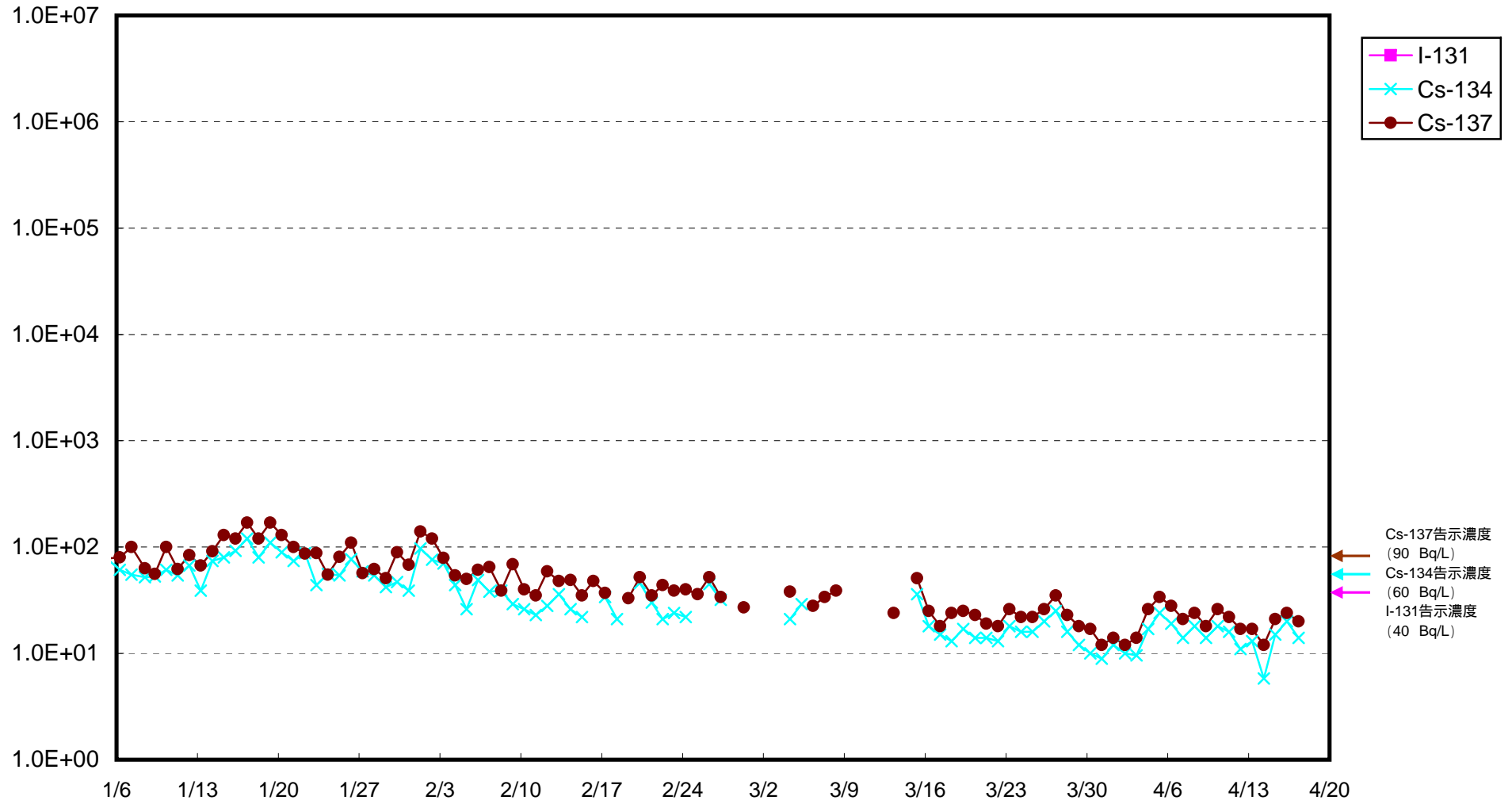
福島第一 物揚場前海水放射能濃度 (Bq / L)



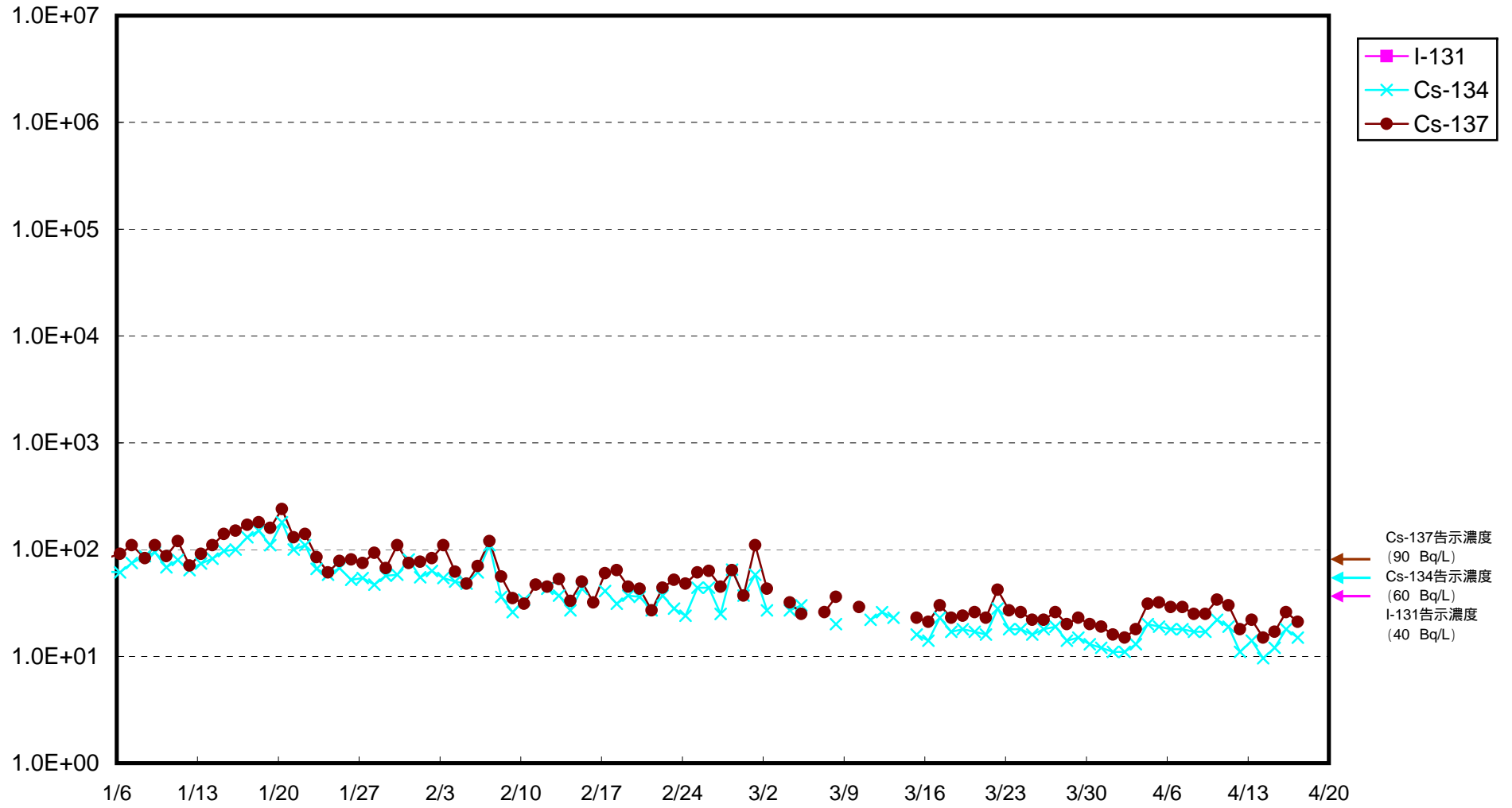
福島第一 1~4号機取水口内北側海水放射能濃度 (Bq / L)



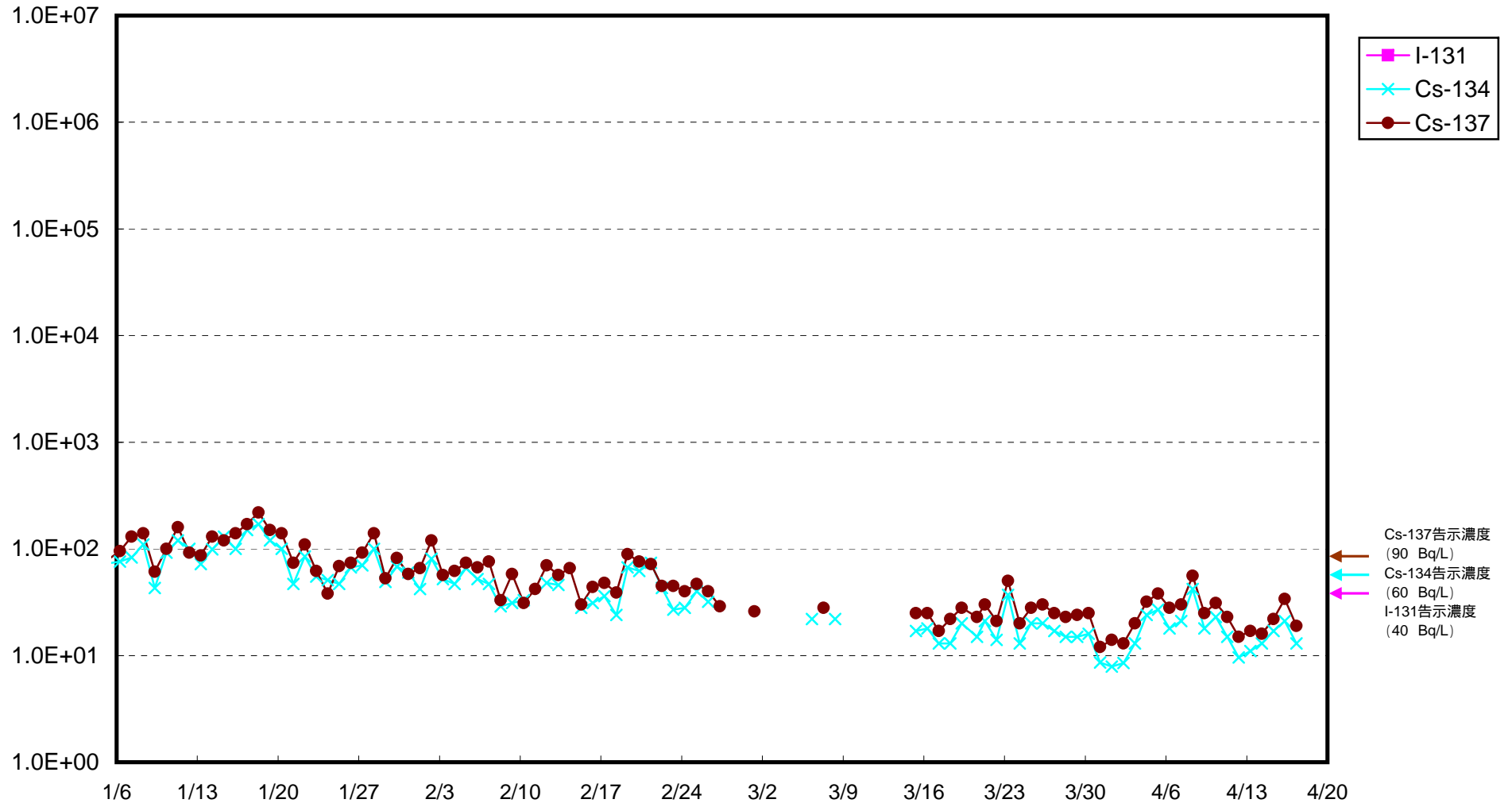
福島第一 1号機スクリーン海水(シルトフェンス外側)放射能濃度 (Bq / L)



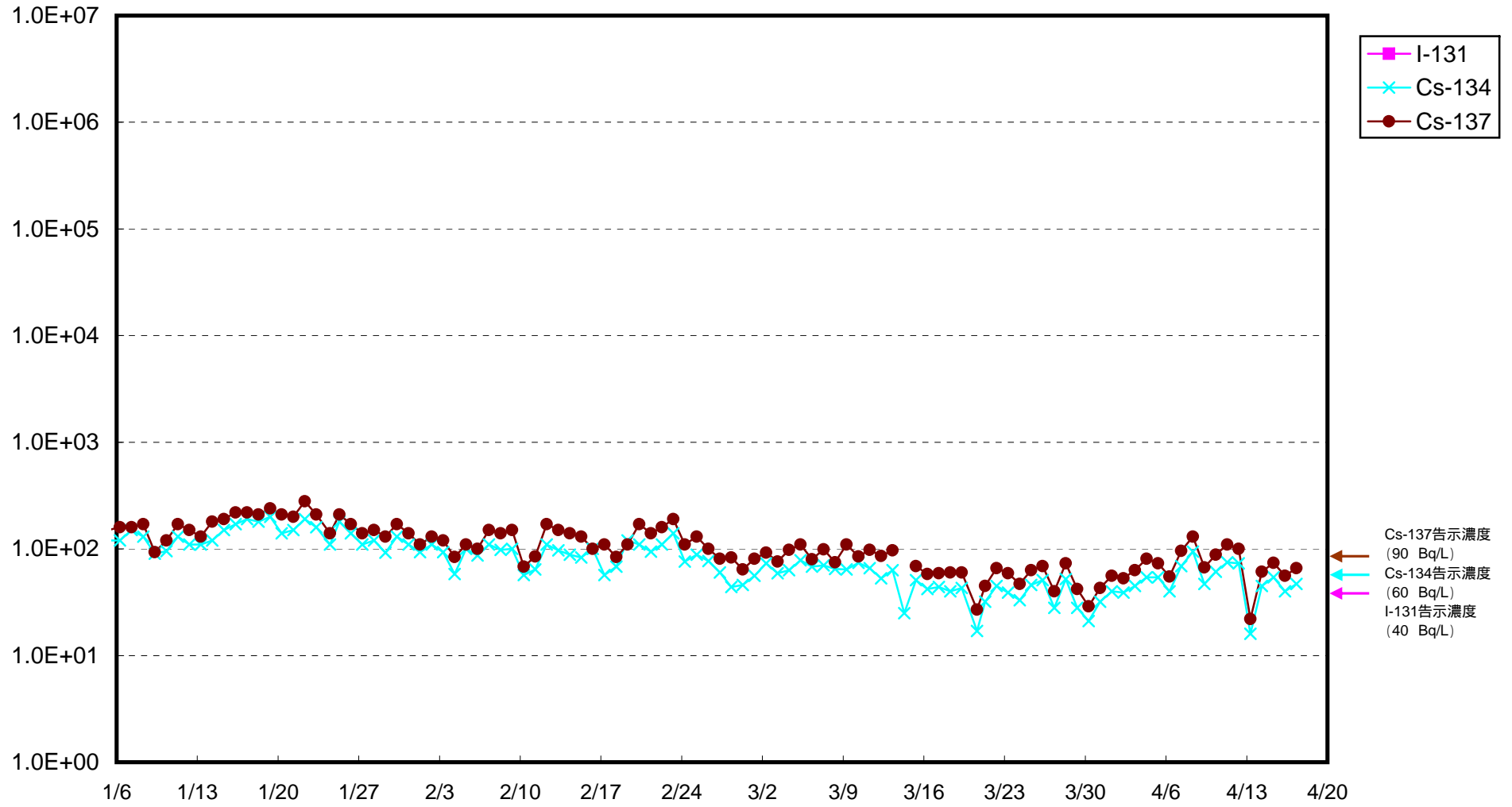
福島第一 1号機スクリーン海水(シルトフェンス内側)放射能濃度 (Bq / L)



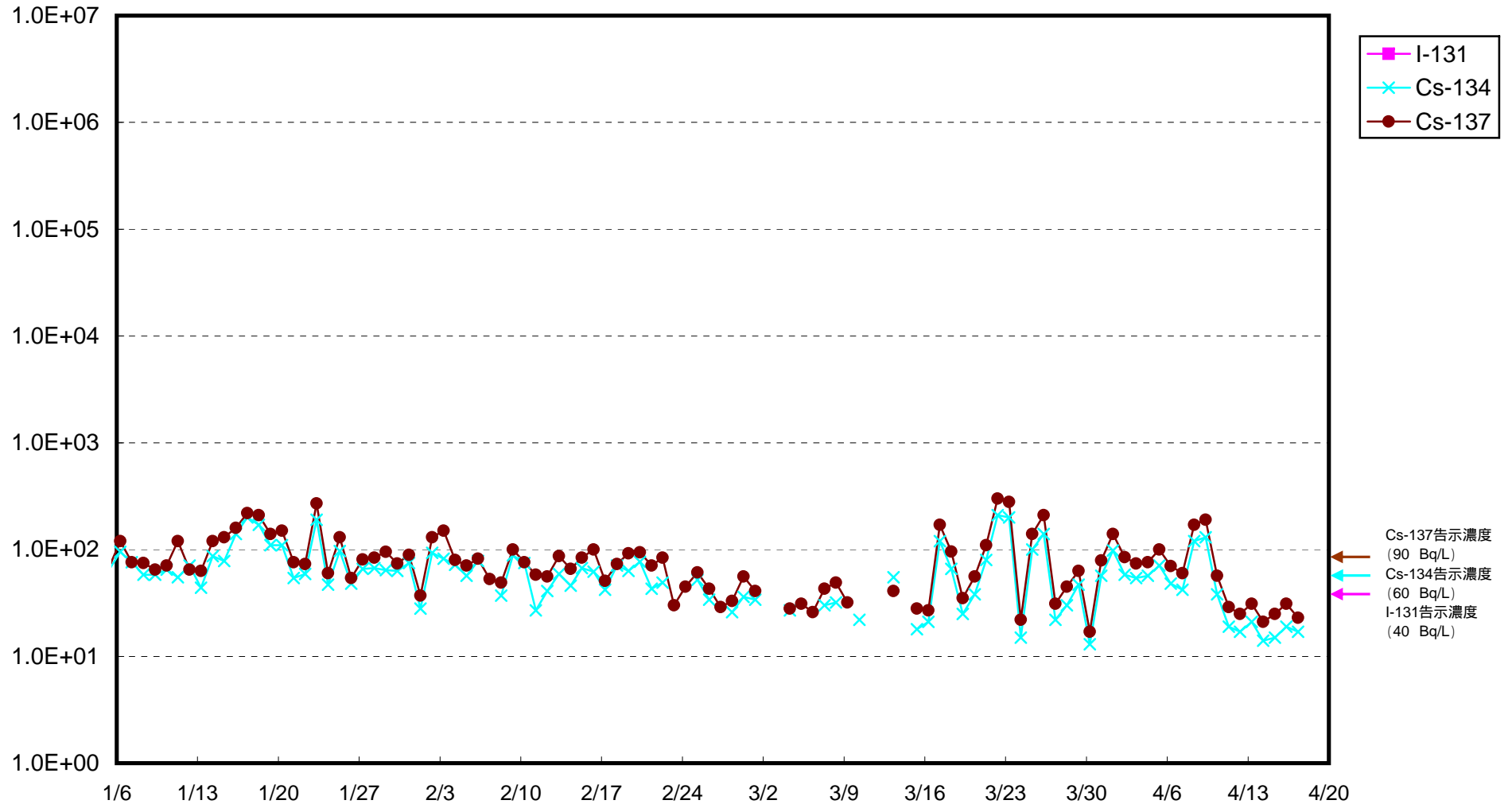
福島第一 2号機スクリーン海水(シルトフェンス外側)放射能濃度 (Bq / L)



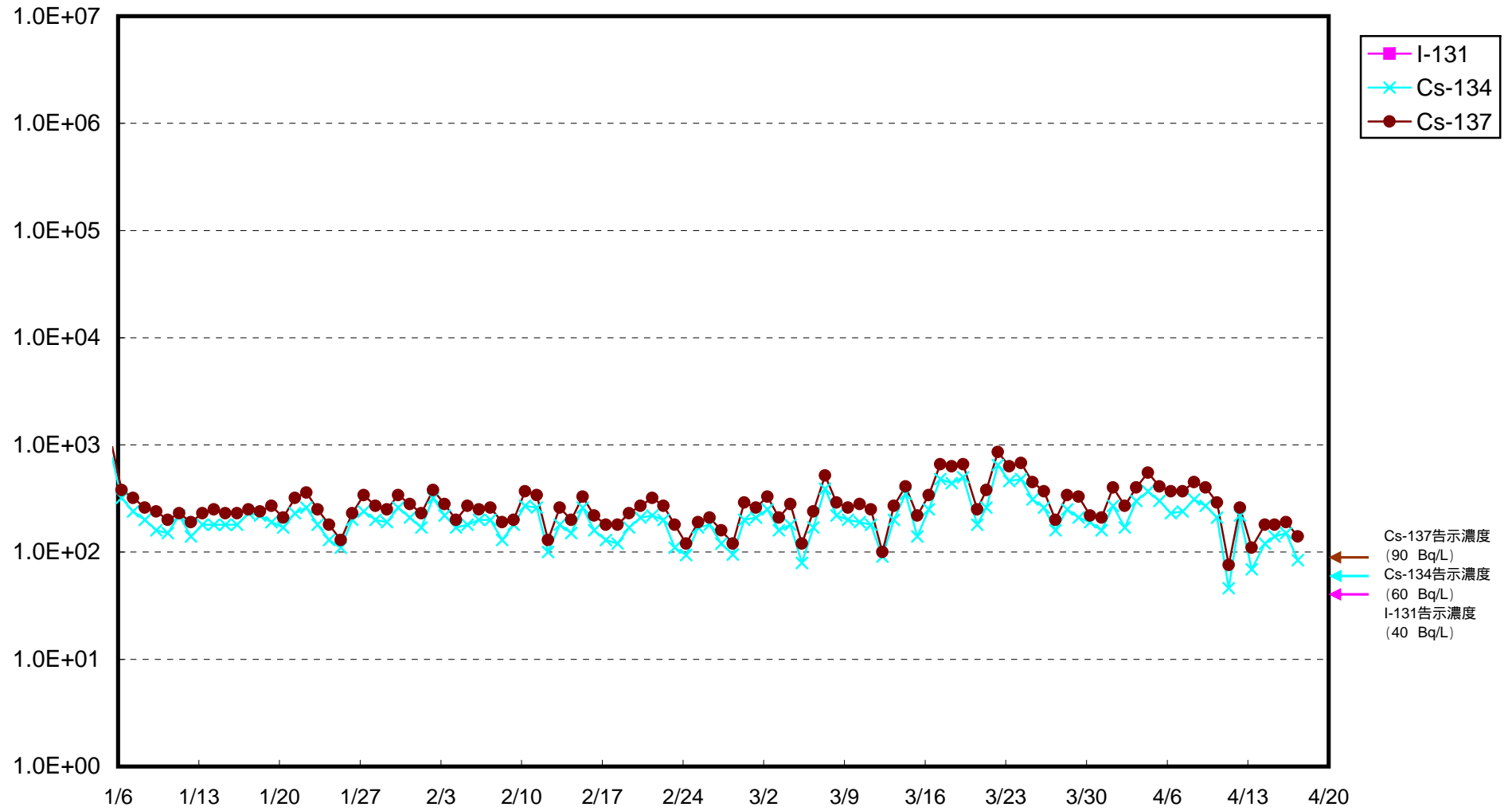
福島第一 2号機スクリーン海水(シルトフェンス内側)放射能濃度 (Bq / L)



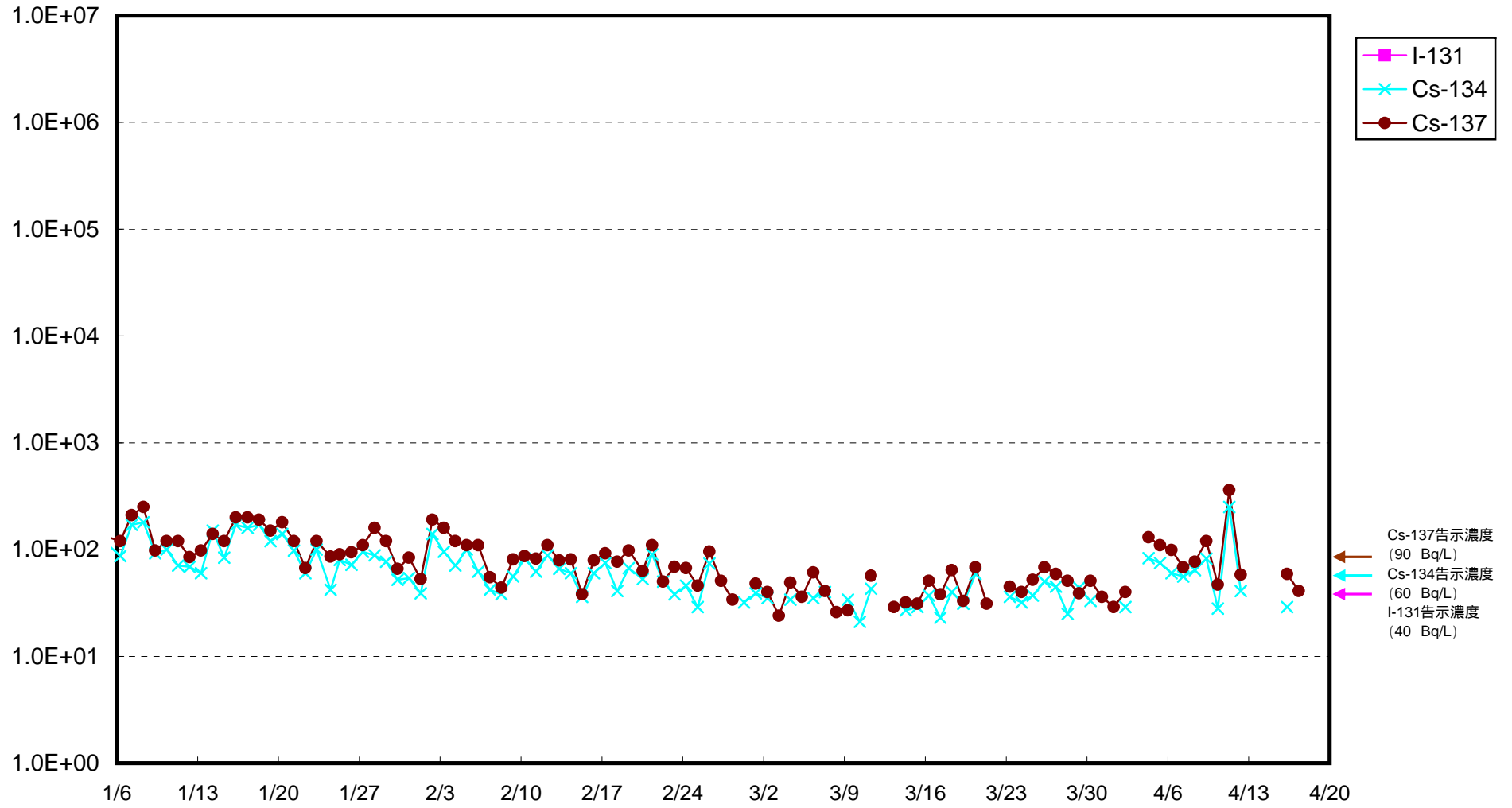
福島第一 3号機スクリーン海水(シルトフェンス外側)放射能濃度 (Bq / L)



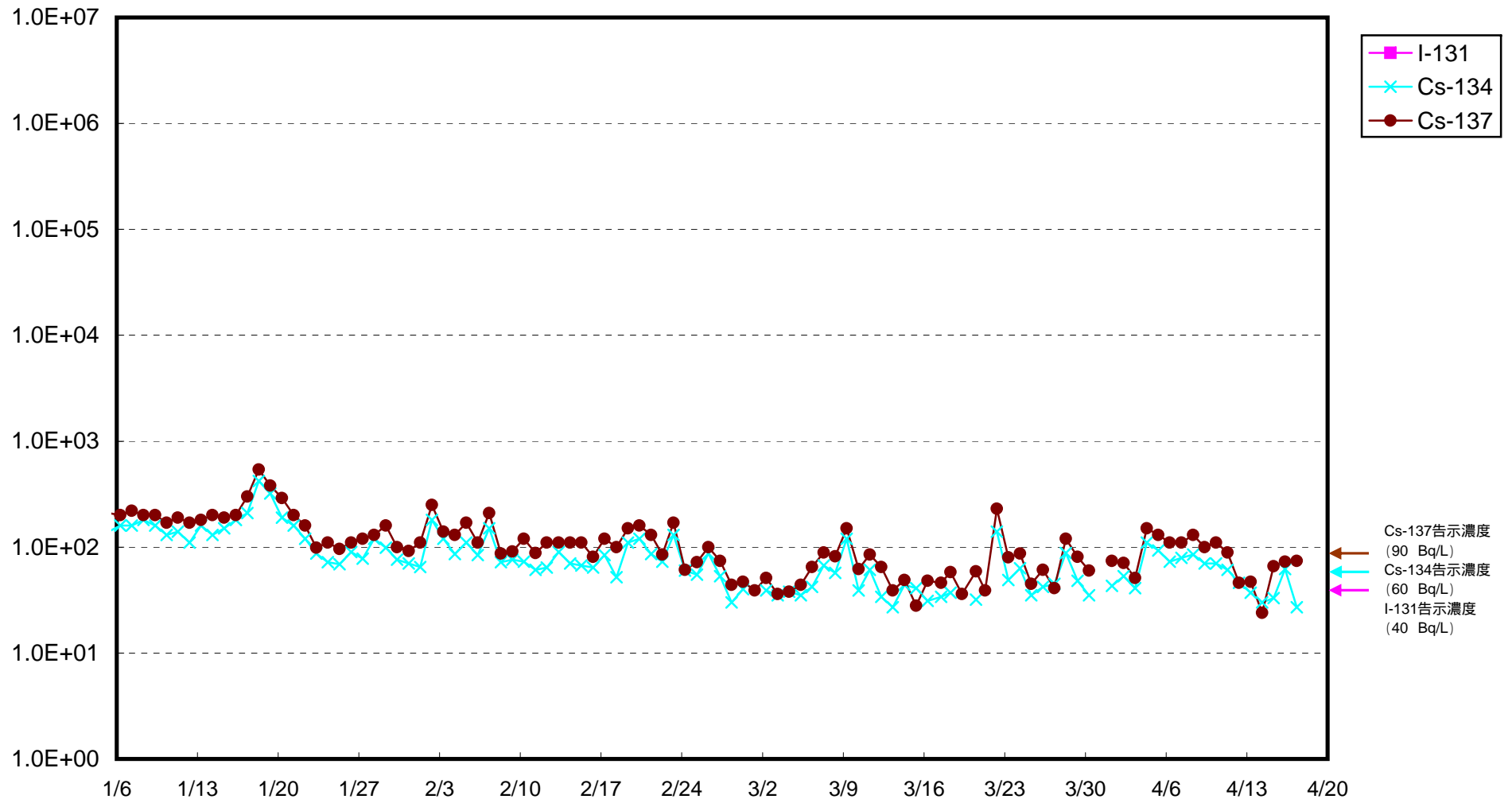
福島第一 3号機スクリーン海水(シルトフェンス内側)放射能濃度 (Bq / L)



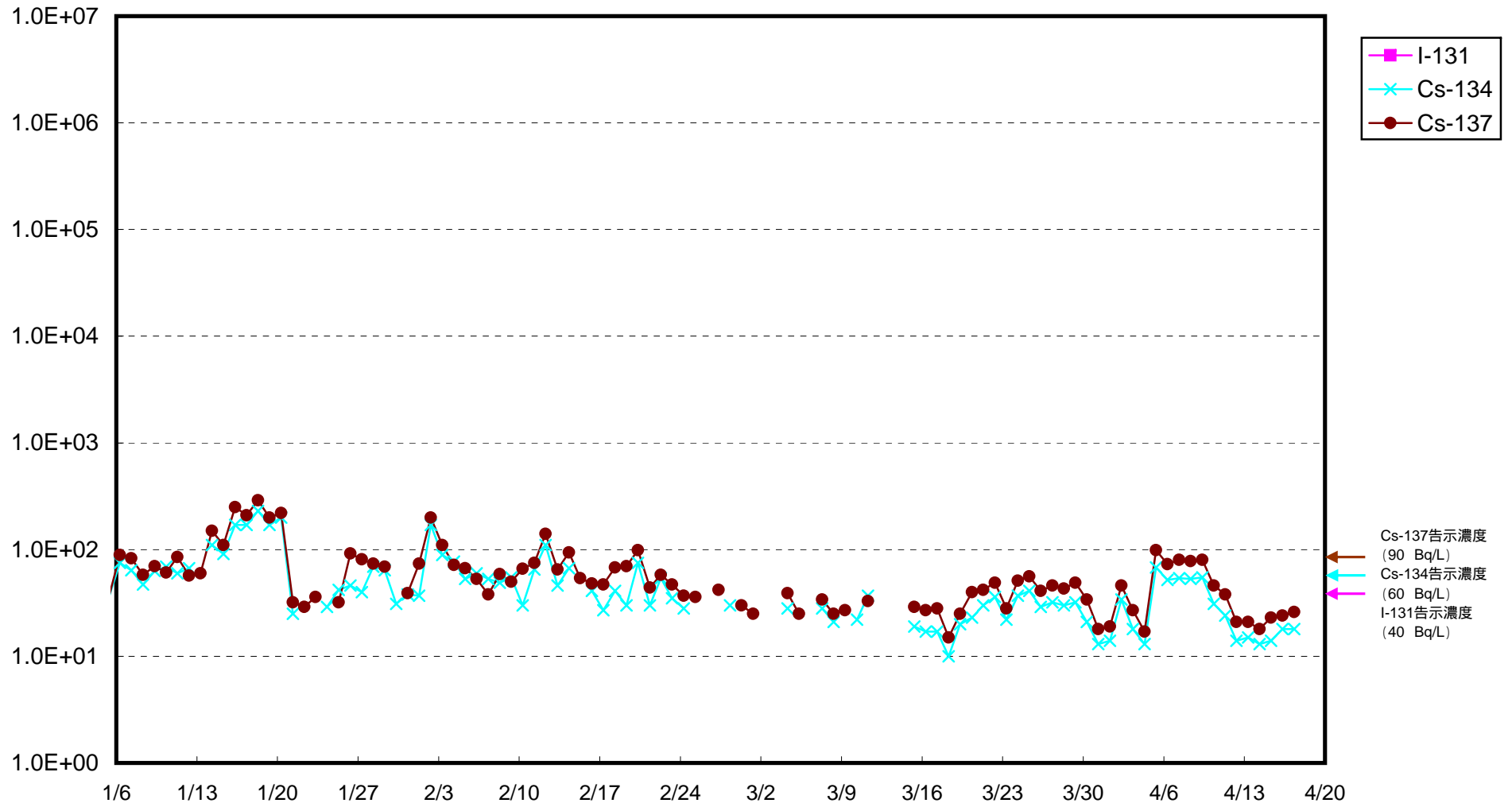
福島第一 4号機スクリーン海水(シルトフェンス外側)放射能濃度 (Bq / L)



福島第一 4号機スクリーン海水(シルトフェンス内側)放射能濃度Bq / L



福島第一 1~4号機取水口内南側海水放射能濃度 (Bq / L)



福島第一 6号機取水口前海水放射能濃度 (Bq / L)

