

参考値

福島第一 港湾内 海水核種分析結果<1/3>

(データ集約 : 3/25)

採取場所	福島第一 物揚場前海水				福島第一 1~4号機 取水口内北側海水				福島第一 1号機スクリーン海水 (シルトフェンス外側)		福島第一 1号機スクリーン海水 (シルトフェンス内側)		②炉規則告示 濃度限度 (Bq/L) (別表第2第六欄 周辺監視区域外の 水中の濃度限度)
	試料採取日時刻	平成24年3月24日 7時17分		対象外		平成24年3月24日 7時21分		対象外		平成24年3月24日 7時24分		平成24年3月24日 7時28分	
検出核種 (半減期)	①試料濃度 (Bq/L)	倍率 (①/②)	①試料濃度 (Bq/L)	倍率 (①/②)	①試料濃度 (Bq/L)	倍率 (①/②)	①試料濃度 (Bq/L)	倍率 (①/②)	①試料濃度 (Bq/L)	倍率 (①/②)	①試料濃度 (Bq/L)	倍率 (①/②)	
I-131 (約8日)	ND	-	-	-	ND	-	-	-	ND	-	ND	-	40
Cs-134 (約2年)	8.3	0.14	-	-	12	0.20	-	-	16	0.27	18	0.30	60
Cs-137 (約30年)	13	0.14	-	-	17	0.19	-	-	22	0.24	26	0.29	90

- ※ 炉規則告示濃度は、「Bq/cm<sup>3</sup>」の表記を「Bq/L」に換算した値
- ※ その他の核種については評価中。
- ※ 二種類以上の核種がある場合は、それぞれの濃度限度に対する倍率の総和を1と比較する。
- ※ 本分析における放射能濃度の検出限界値 (I-131が約1Bq/L) を下回る場合は、「ND」と記載。  
ただし、検出限界値は検出器や試料性状により異なるため、この値以下でも検出される場合もある。

参考値

福島第一 港湾内 海水核種分析結果<2/3>

(データ集約 : 3/25)

採取場所	福島第一 2号機スクリーン海水 (シルトフェンス外側)		福島第一 2号機スクリーン海水 (シルトフェンス内側)		福島第一 3号機スクリーン海水 (シルトフェンス外側)		福島第一 3号機スクリーン海水 (シルトフェンス内側)		福島第一 4号機スクリーン海水 (シルトフェンス外側)		福島第一 4号機スクリーン海水 (シルトフェンス内側)		②炉規則告示 濃度限度 (Bq/L) (別表第2第六欄 周辺監視区域外の 水中の濃度限度)
試料採取日時刻	平成24年3月24日 7時32分		平成24年3月24日 7時35分		平成24年3月24日 7時40分		平成24年3月24日 7時42分		平成24年3月24日 7時44分		平成24年3月24日 7時46分		
検出核種 (半減期)	①試料濃度 (Bq/L)	倍率 (①/②)	①試料濃度 (Bq/L)	倍率 (①/②)	①試料濃度 (Bq/L)	倍率 (①/②)	①試料濃度 (Bq/L)	倍率 (①/②)	①試料濃度 (Bq/L)	倍率 (①/②)	①試料濃度 (Bq/L)	倍率 (①/②)	
I-131 (約8日)	ND	-	ND	-	ND	-	ND	-	ND	-	ND	-	40
Cs-134 (約2年)	13	0.22	33	0.55	15	0.25	480	8.0	32	0.53	63	1.1	60
Cs-137 (約30年)	20	0.22	47	0.52	22	0.24	680	7.6	40	0.44	87	0.97	90

- ※ 炉規則告示濃度は、「Bq/cm<sup>3</sup>」の表記を「Bq/L」に換算した値
- ※ その他の核種については評価中。
- ※ 二種類以上の核種がある場合は、それぞれの濃度限度に対する倍率の総和を1と比較する。
- ※ 本分析における放射能濃度の検出限界値 (I-131が約18Bq/L)を下回る場合は、「ND」と記載。  
ただし、検出限界値は検出器や試料性状により異なるため、この値以下でも検出される場合もある。

参考値

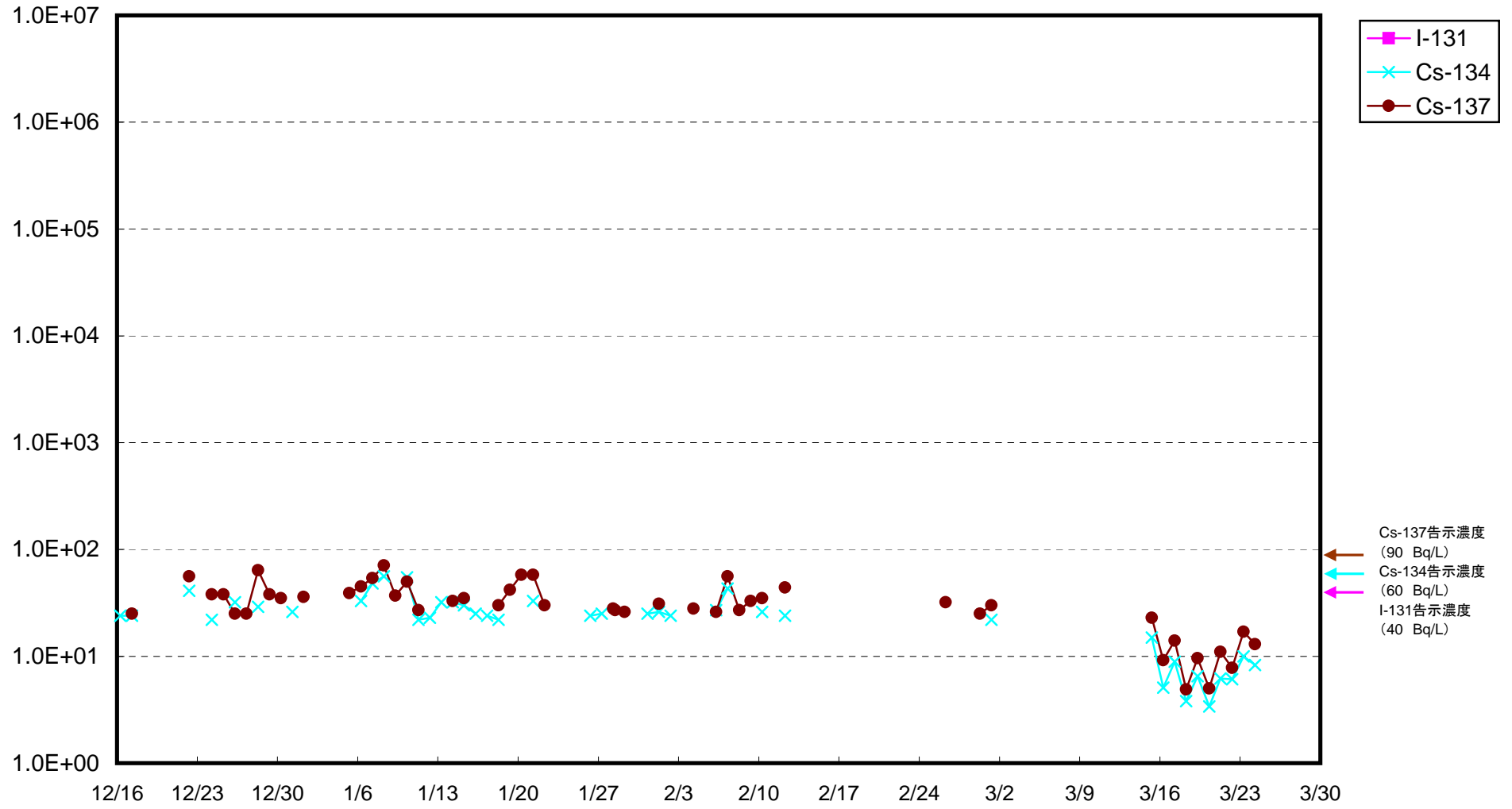
福島第一 港湾内 海水核種分析結果<3/3>

(データ集約 : 3/25)

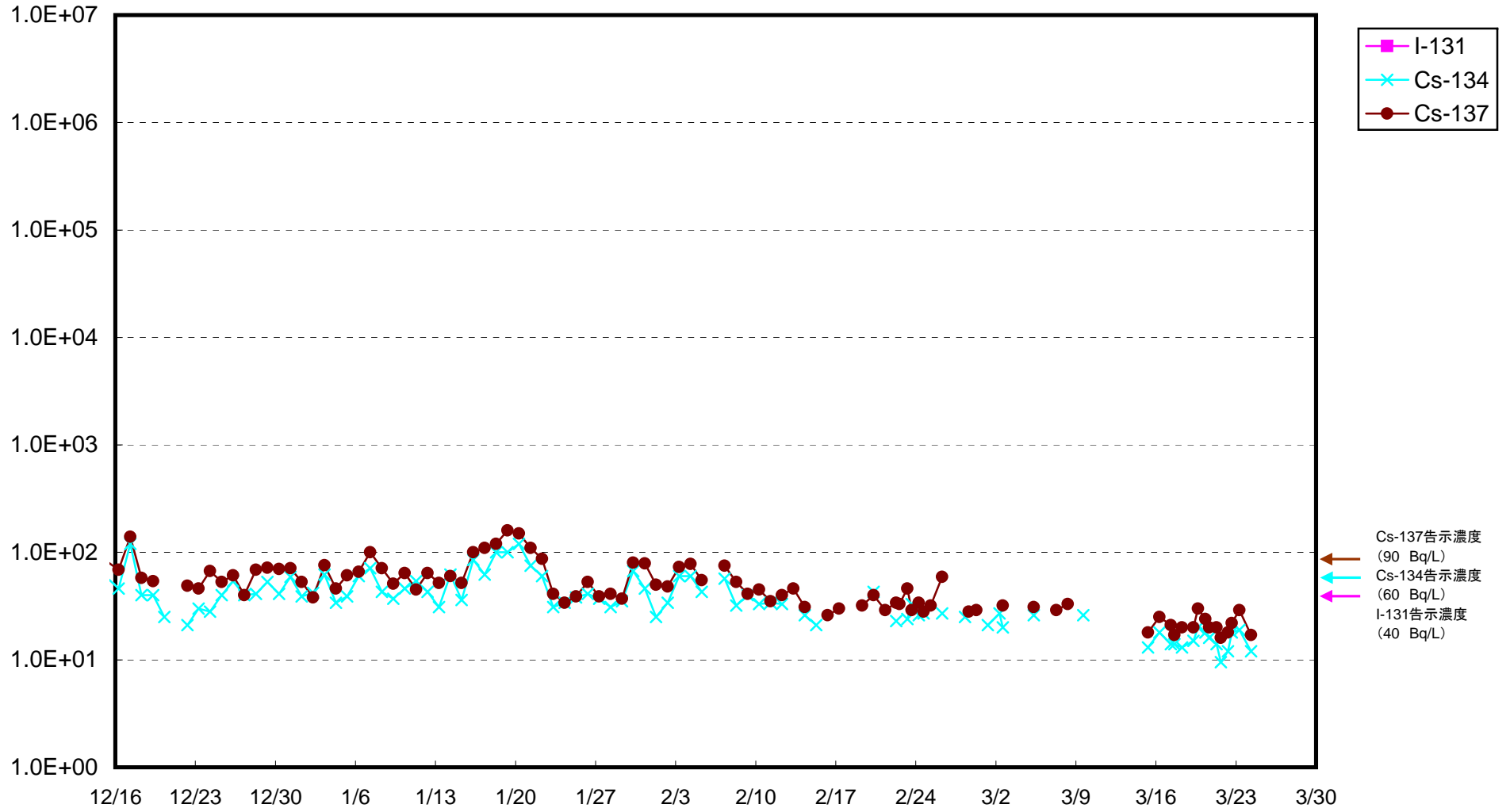
採取場所	福島第一 1~4号機 取水口内南側海水		福島第一 港湾口		福島第一 6号機 取水口前海水								②炉規則告示 濃度限度 (Bq/L) (別表第2第六欄 周辺監視区域外の 水中の濃度限度)
試料採取日時刻	平成24年3月24日 7時48分		対象外		対象外								
検出核種 (半減期)	①試料濃度 (Bq/L)	倍率 (①/②)	①試料濃度 (Bq/L)	倍率 (①/②)	①試料濃度 (Bq/L)	倍率 (①/②)	①試料濃度 (Bq/L)	倍率 (①/②)	①試料濃度 (Bq/L)	倍率 (①/②)	①試料濃度 (Bq/L)	倍率 (①/②)	
I-131 (約8日)	ND	-	-	-	-	-							40
Cs-134 (約2年)	37	0.62	-	-	-	-							60
Cs-137 (約30年)	51	0.57	-	-	-	-							90

- ※ 炉規則告示濃度は、「Bq/cm<sup>3</sup>」の表記を「Bq/L」に換算した値
- ※ その他の核種については評価中。
- ※ 二種類以上の核種がある場合は、それぞれの濃度限度に対する倍率の総和を1と比較する。
- ※ 本分析における放射能濃度の検出限界値 (I-131が約2Bq/L) を下回る場合は、「ND」と記載。  
ただし、検出限界値は検出器や試料性状により異なるため、この値以下でも検出される場合もある。

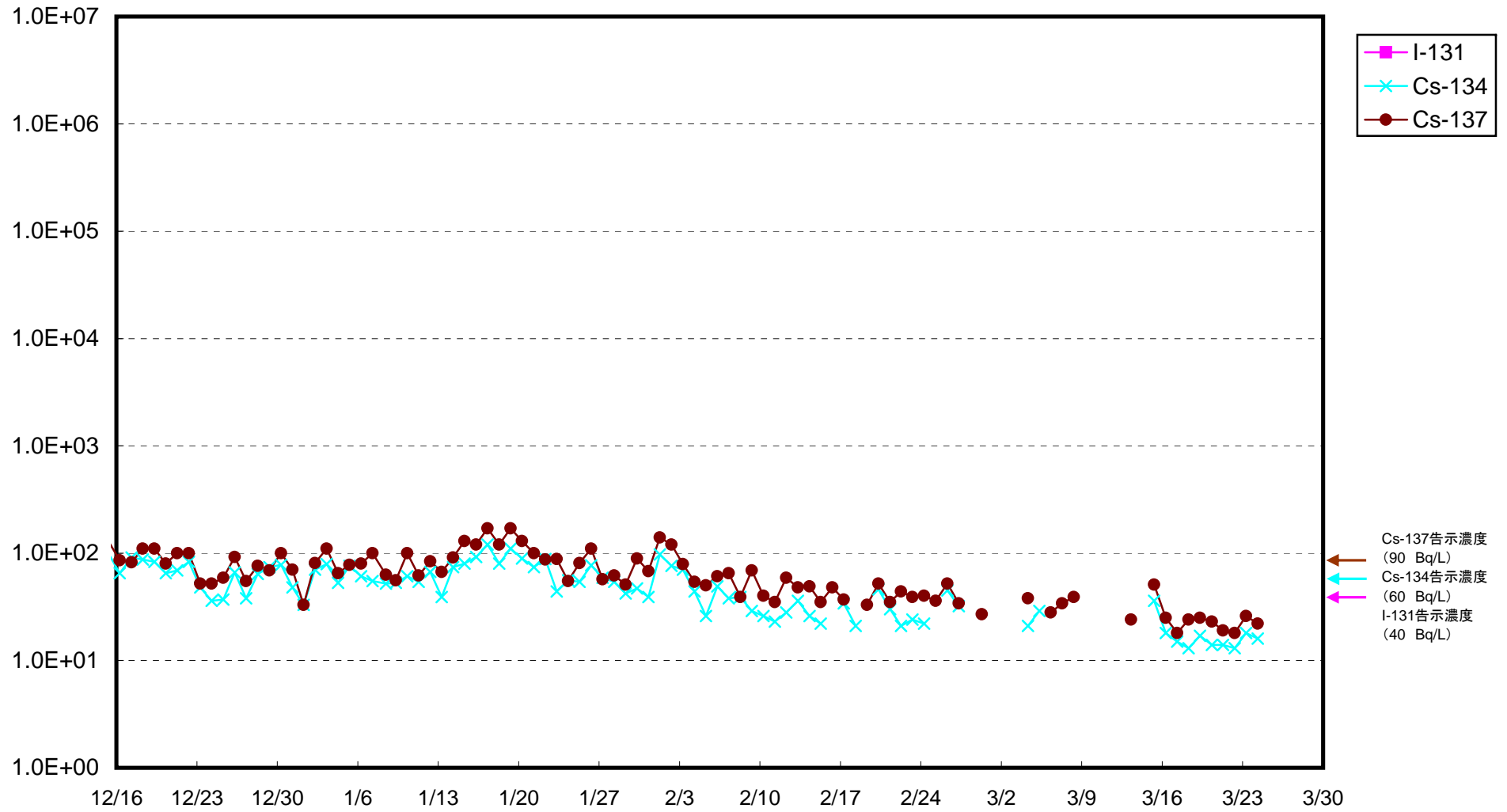
福島第一 物揚場前海水放射能濃度(Bq/L)



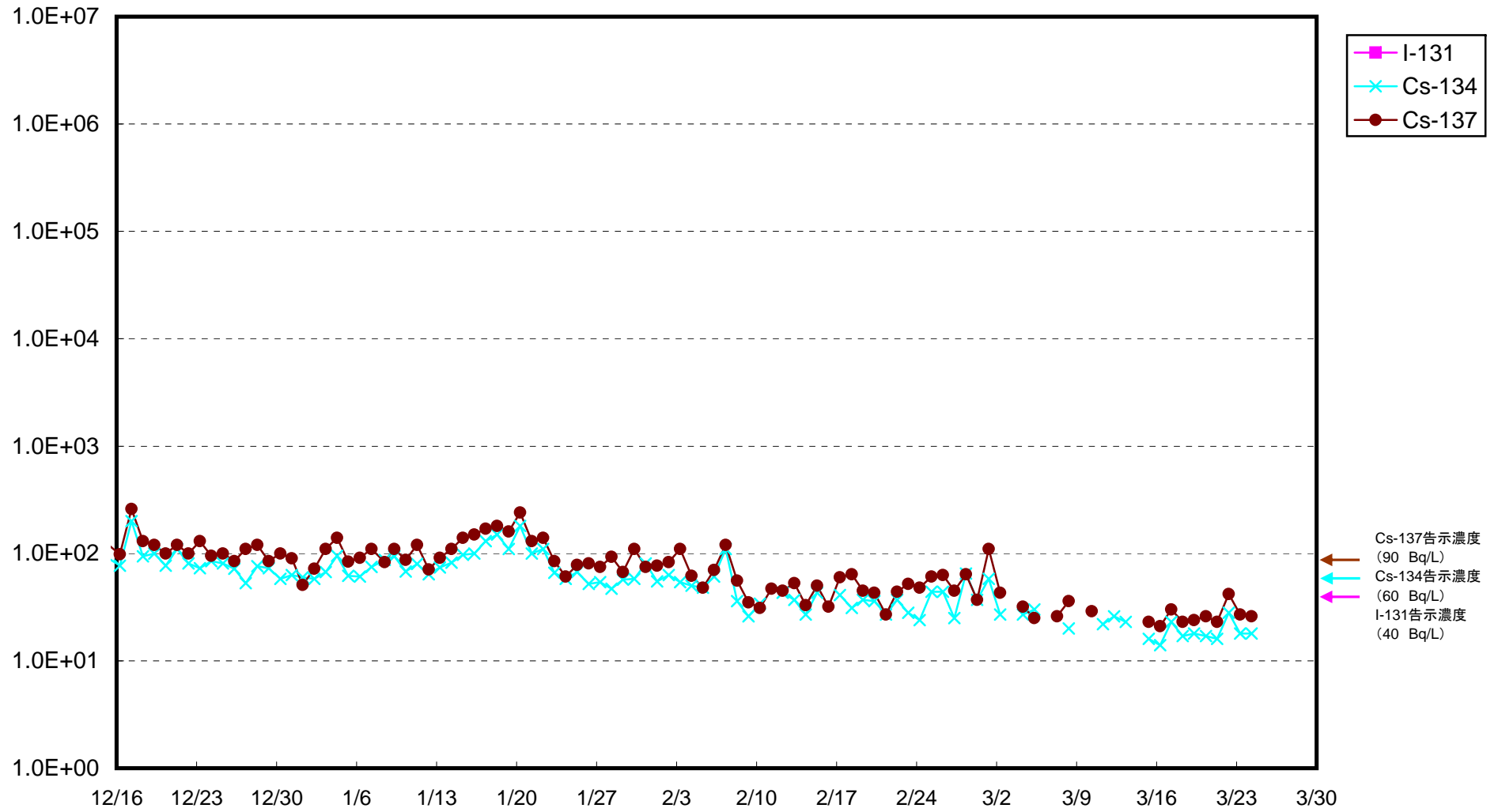
福島第一 1~4号機取水口内北側海水放射能濃度(Bq/L)



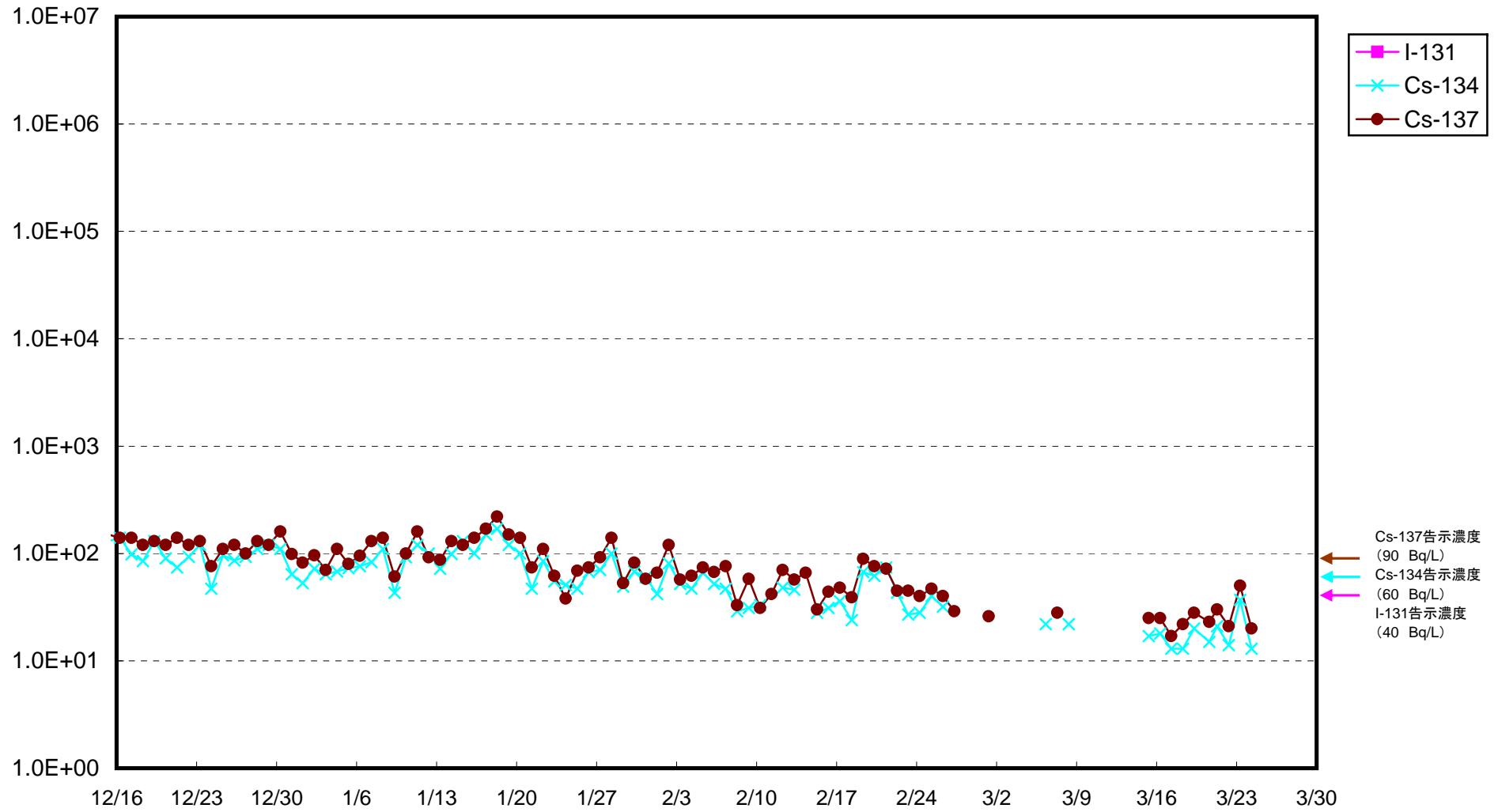
福島第一 1号機スクリーン海水(シルトフェンス外側)放射能濃度(Bq/L)



福島第一 1号機スクリーン海水(シルトフェンス内側)放射能濃度(Bq/L)

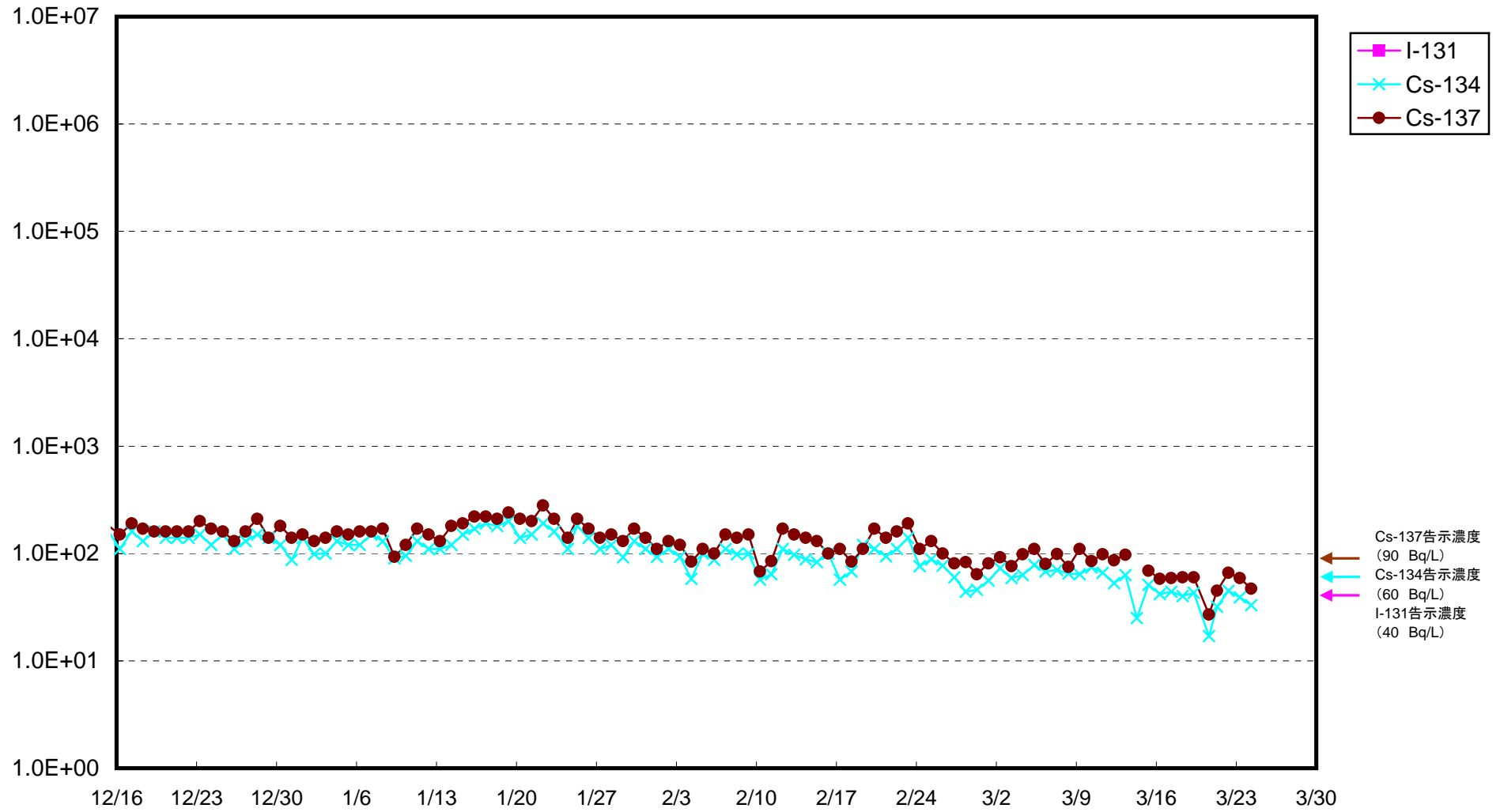


福島第一 2号機スクリーン海水(シルトフェンス外側)放射能濃度(Bq/L)

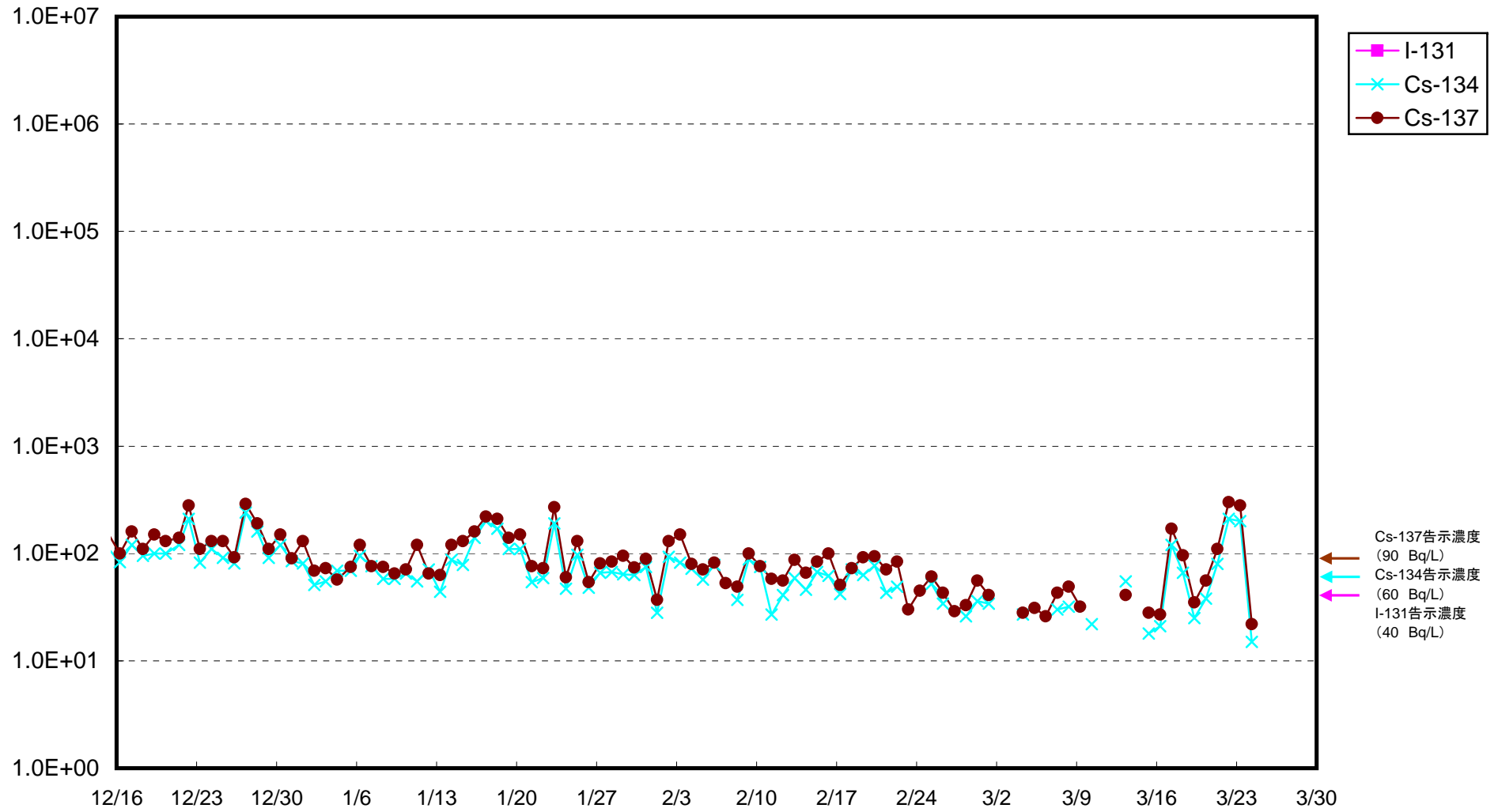




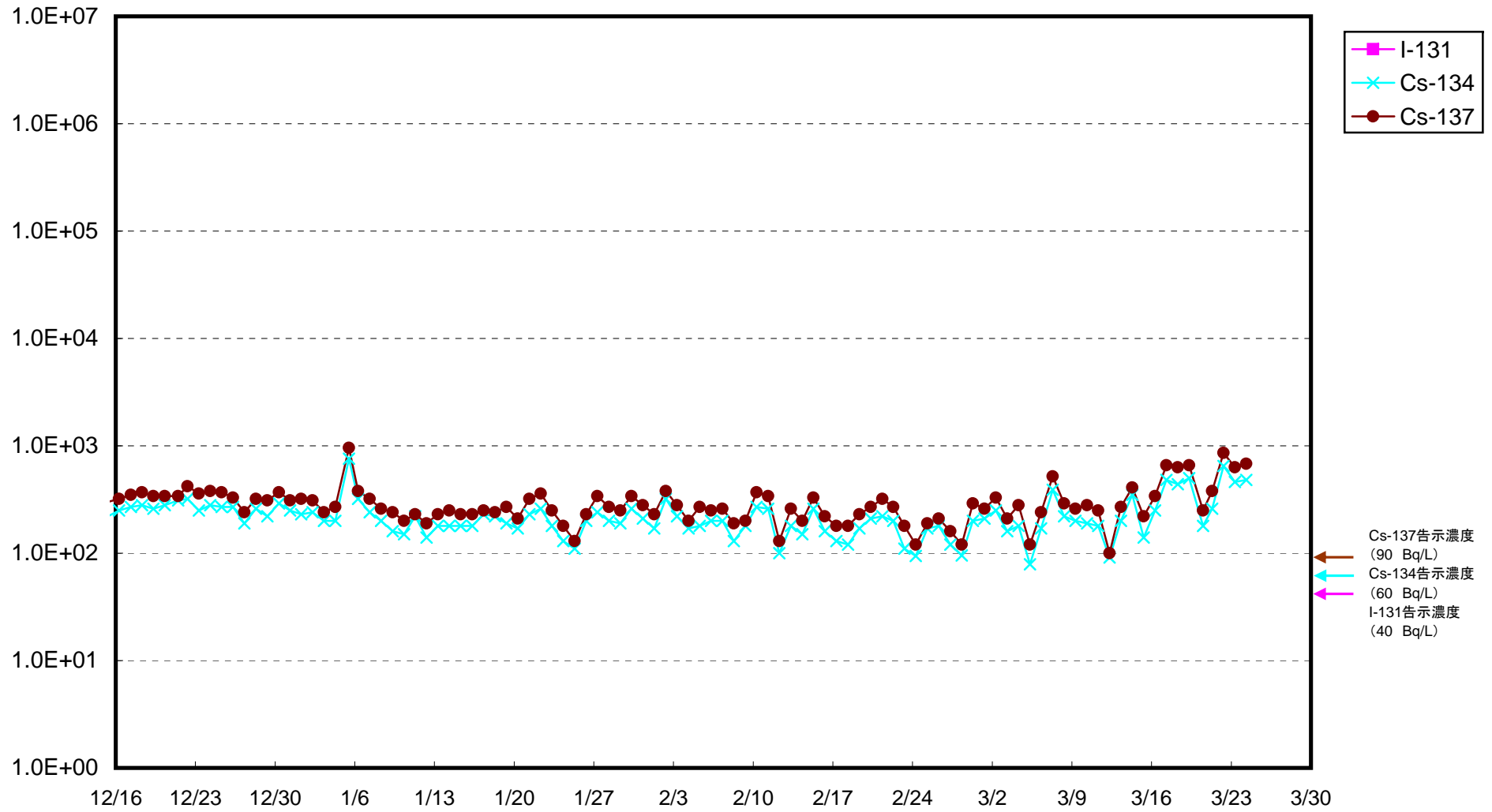
福島第一 2号機スクリーン海水(シルトフェンス内側)放射能濃度(Bq/L)



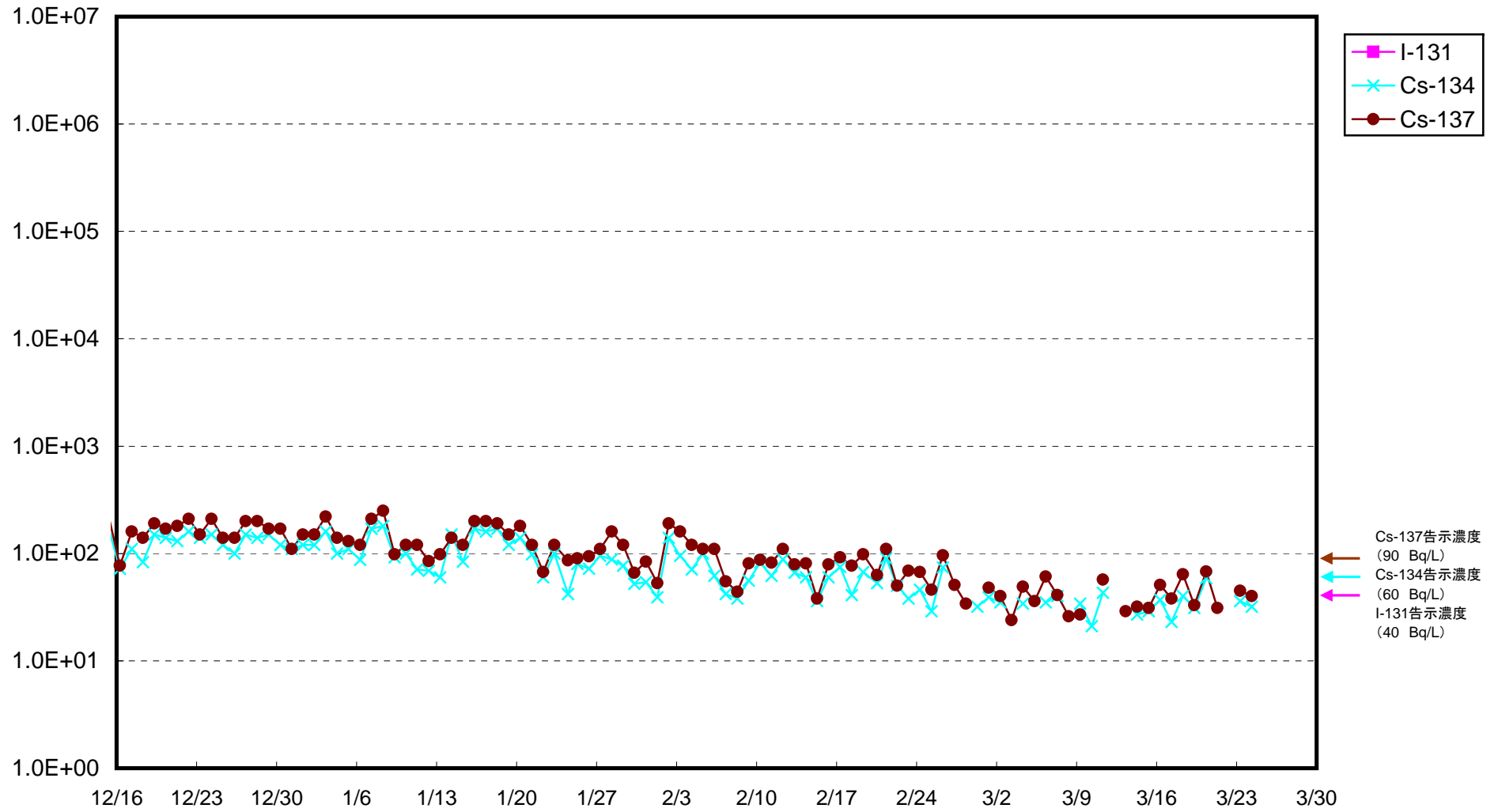
福島第一 3号機スクリーン海水(シルトフェンス外側)放射能濃度(Bq/L)



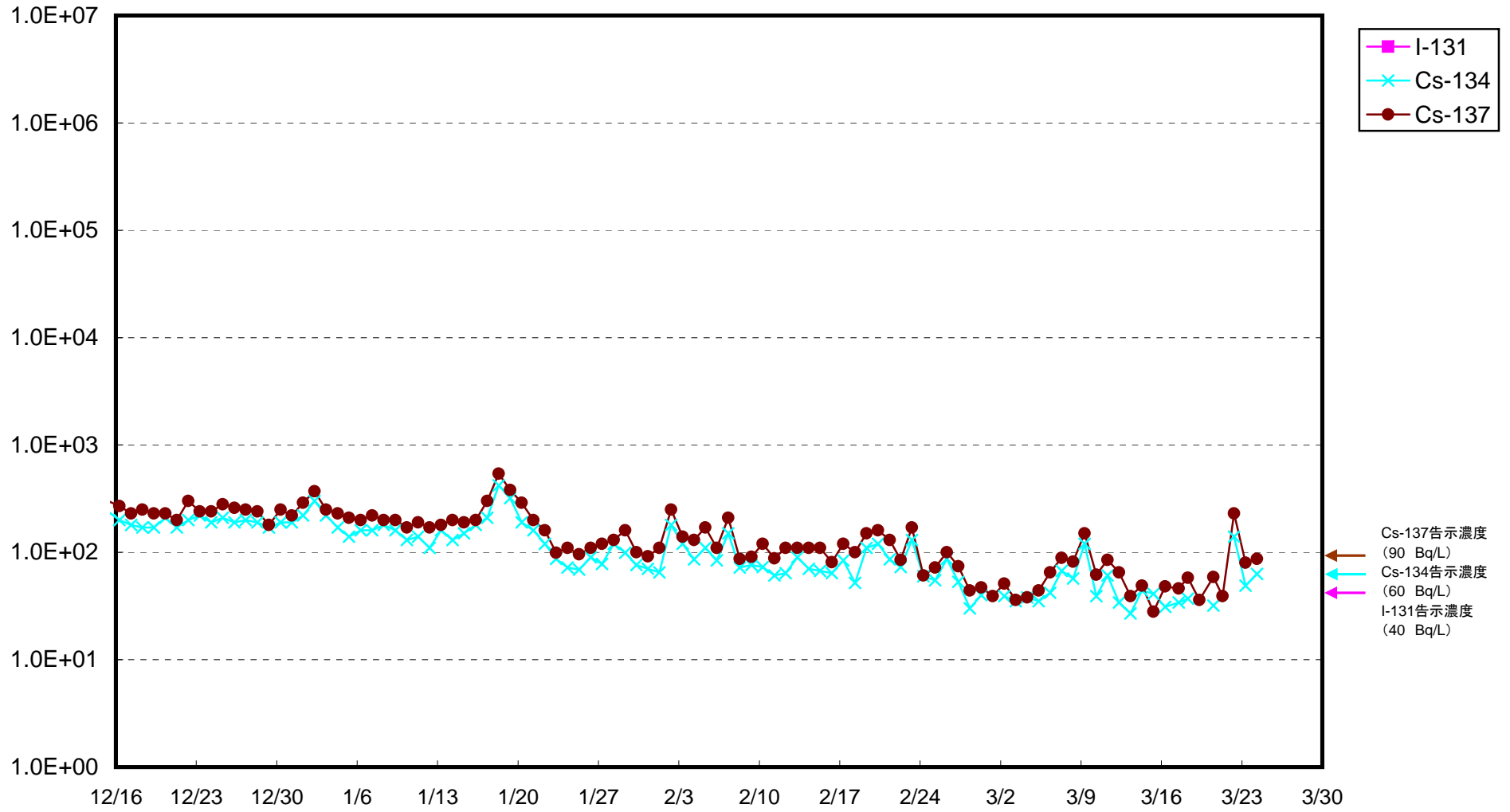
福島第一 3号機スクリーン海水(シルトフェンス内側)放射能濃度(Bq/L)



福島第一 4号機スクリーン海水(シルトフェンス外側)放射能濃度(Bq/L)



福島第一 4号機スクリーン海水(シルトフェンス内側)放射能濃度Bq/L



福島第一 1~4号機取水口内南側海水放射能濃度(Bq/L)

