

参考値

福島第一 港湾内 海水核種分析結果 < 1/3 >

(データ集約 : 2/29)

| 採取場所 | 福島第一 物揚場前海水 | | | | 福島第一 1~4号機 取水口内北側海水 | | | | 福島第一 1号機スクリーン海水 (シルトフェンス外側) | | 福島第一 1号機スクリーン海水 (シルトフェンス内側) | | 炉規則告示 濃度限度 (Bq/L) (別表第2第六欄 周辺監視区域外の 水中の濃度限度) |
|------------------|----------------|---------------------|----------------|-------------|------------------------|-------------|----------------------|-------------|-----------------------------------|-------------|-----------------------------------|-------------|--|
| | 試料採取日時刻 | 平成24年2月28日 7時15分 | | 対象外 | 平成24年2月28日 7時20分 | | 平成24年2月28日 15時05分 | | 平成24年2月28日 7時22分 | | 平成24年2月28日 7時25分 | | |
| 検出核種 (半減期) | 試料濃度 (Bq/L) | 倍率 (/) | 試料濃度 (Bq/L) | 倍率 (/) | 試料濃度 (Bq/L) | 倍率 (/) | 試料濃度 (Bq/L) | 倍率 (/) | 試料濃度 (Bq/L) | 倍率 (/) | 試料濃度 (Bq/L) | 倍率 (/) | |
| I-131 (約8日) | ND | - | - | - | ND | - | ND | - | ND | - | ND | - | 40 |
| Cs-134 (約2年) | ND | - | - | - | 25 | 0.42 | ND | - | ND | - | 65 | 1.1 | 60 |
| Cs-137 (約30年) | ND | - | - | - | ND | - | 28 | 0.31 | ND | - | 64 | 0.71 | 90 |

炉規則告示濃度は、「Bq/cm³」の表記を「Bq/L」に換算した値

その他の核種については評価中。

二種類以上の核種がある場合は、それぞれの濃度限度に対する倍率の総和を1と比較する。

本分析における放射能濃度の検出限界値 (I-131が約12Bq/L、Cs-134が約23Bq/L、Cs-137が約28Bq/L) を下回る場合は、「ND」と記載。

ただし、検出限界値は検出器や試料性状により異なるため、この値以下でも検出される場合もある。

参考値

福島第一 港湾内 海水核種分析結果 < 2/3 >

(データ集約 : 2/29)

| 採取場所 | 福島第一 2号機スクリーン海水 (シルトフェンス外側) | | 福島第一 2号機スクリーン海水 (シルトフェンス内側) | | 福島第一 3号機スクリーン海水 (シルトフェンス外側) | | 福島第一 3号機スクリーン海水 (シルトフェンス内側) | | 福島第一 4号機スクリーン海水 (シルトフェンス外側) | | 福島第一 4号機スクリーン海水 (シルトフェンス内側) | | 炉規則告示 濃度限度 (Bq/L) (別表第2第六欄 周辺監視区域外の 水中の濃度限度) |
|------------------|-----------------------------------|-------------|-----------------------------------|-------------|-----------------------------------|-------------|-----------------------------------|-------------|-----------------------------------|-------------|-----------------------------------|-------------|--|
| 試料採取日時刻 | 平成24年2月28日 7時27分 | | 平成24年2月28日 7時30分 | | 平成24年2月28日 7時33分 | | 平成24年2月28日 7時35分 | | 平成24年2月28日 7時38分 | | 平成24年2月28日 7時40分 | | |
| 検出核種 (半減期) | 試料濃度 (Bq/L) | 倍率 (/) | 試料濃度 (Bq/L) | 倍率 (/) | 試料濃度 (Bq/L) | 倍率 (/) | 試料濃度 (Bq/L) | 倍率 (/) | 試料濃度 (Bq/L) | 倍率 (/) | 試料濃度 (Bq/L) | 倍率 (/) | |
| I-131 (約8日) | ND | - | ND | - | ND | - | ND | - | ND | - | ND | - | 40 |
| Cs-134 (約2年) | ND | - | 44 | 0.73 | 26 | 0.43 | 95 | 1.6 | ND | - | 30 | 0.50 | 60 |
| Cs-137 (約30年) | ND | - | 83 | 0.92 | 33 | 0.37 | 120 | 1.3 | 34 | 0.38 | 44 | 0.49 | 90 |

炉規則告示濃度は、「Bq/cm³」の表記を「Bq/L」に換算した値

その他の核種については評価中。

二種類以上の核種がある場合は、それぞれの濃度限度に対する倍率の総和を1と比較する。

本分析における放射能濃度の検出限界値 (I-131が約11Bq/L、Cs-134が約23Bq/L、Cs-137が約27Bq/L) を下回る場合は、「ND」と記載。

ただし、検出限界値は検出器や試料性状により異なるため、この値以下でも検出される場合もある。

参考値

福島第一 港湾内 海水核種分析結果 < 3/3 >

(データ集約: 2/29)

| 採取場所 | 福島第一 1~4号機 取水口内南側海水 | | 福島第一 港湾口 | | 福島第一 6号機 取水口前海水 | | | | | | | | 炉規則告示 濃度限度 (Bq/L) (別表第2第六欄 周辺監視区域外の 水中の濃度限度) |
|------------------|------------------------|---------------------|----------------|-------------|--------------------|---------------------|----------------|-------------|----------------|-------------|----------------|-------------|--|
| | 試料採取日時刻 | 平成24年2月28日 7時42分 | | 対象外 | | 平成24年2月28日 8時50分 | | | | | | | |
| 検出核種 (半減期) | 試料濃度 (Bq/L) | 倍率 (/) | 試料濃度 (Bq/L) | 倍率 (/) | 試料濃度 (Bq/L) | 倍率 (/) | 試料濃度 (Bq/L) | 倍率 (/) | 試料濃度 (Bq/L) | 倍率 (/) | 試料濃度 (Bq/L) | 倍率 (/) | |
| I-131 (約8日) | ND | - | - | - | ND | - | | | | | | | 40 |
| Cs-134 (約2年) | 30 | 0.50 | - | - | ND | - | | | | | | | 60 |
| Cs-137 (約30年) | ND | - | - | - | ND | - | | | | | | | 90 |

炉規則告示濃度は、「Bq/cm³」の表記を「Bq/L」に換算した値

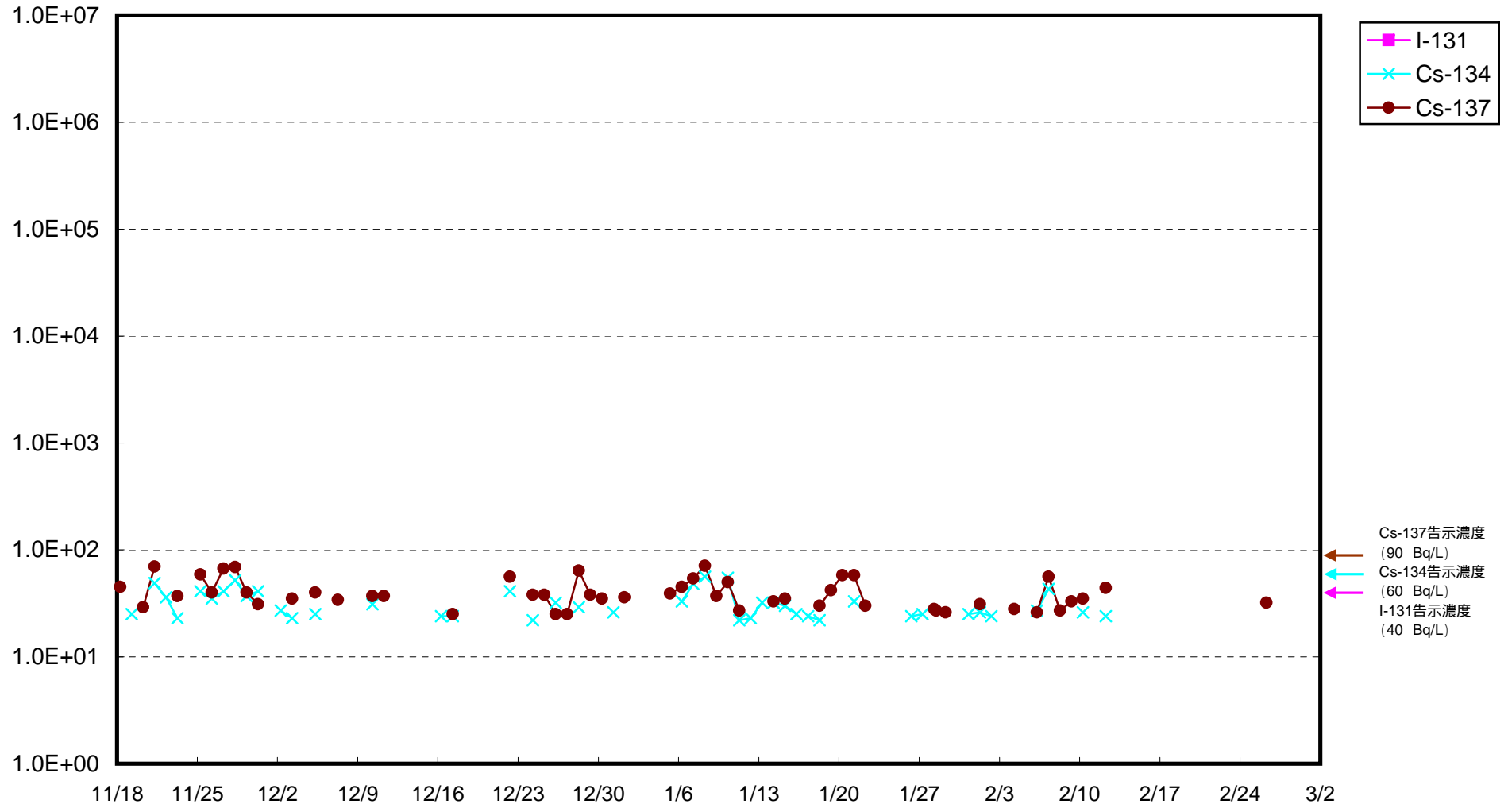
その他の核種については評価中。

二種類以上の核種がある場合は、それぞれの濃度限度に対する倍率の総和を1と比較する。

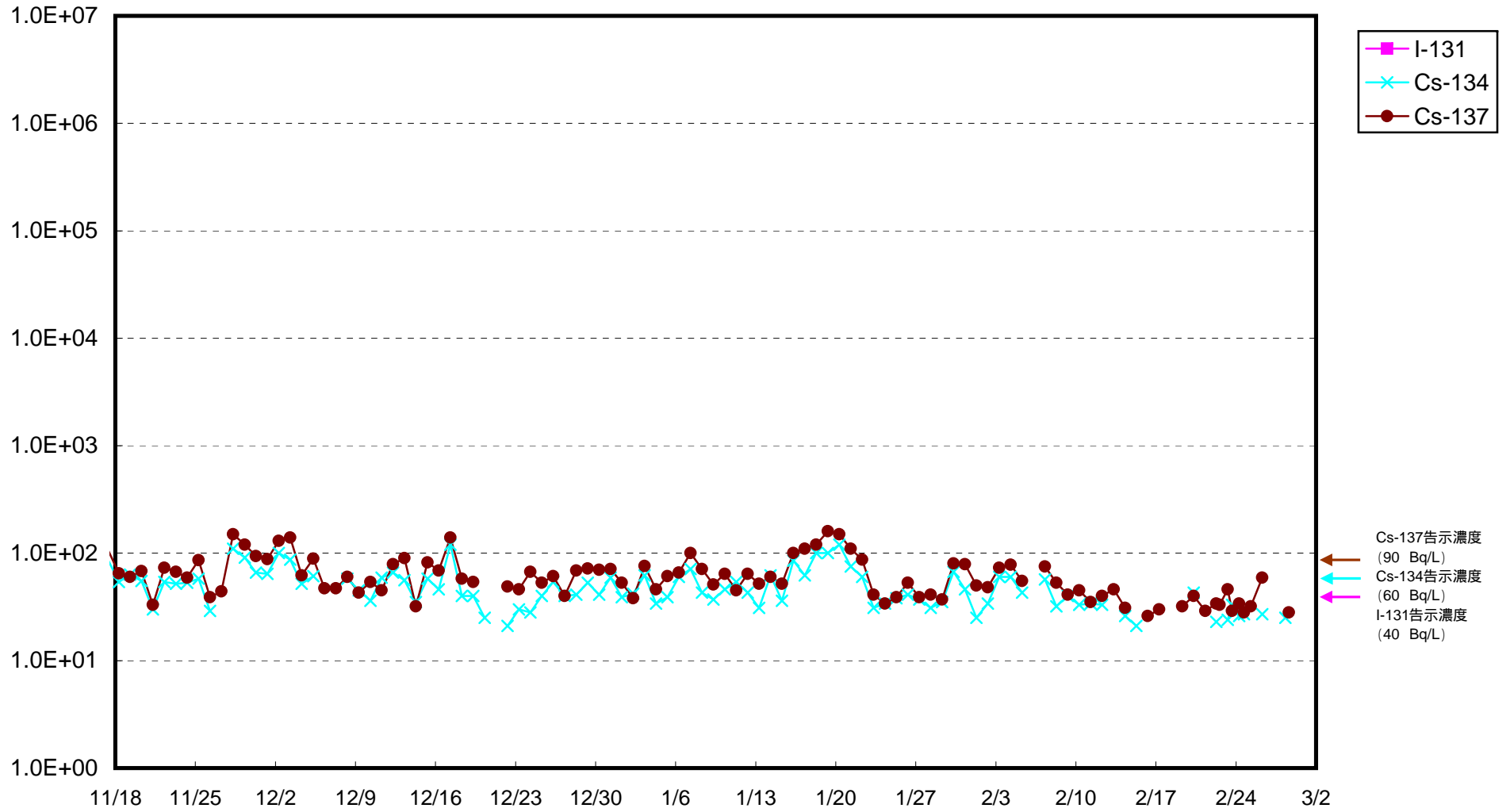
本分析における放射能濃度の検出限界値 (I-131が約11Bq/L、Cs-134が約19Bq/L、Cs-137が約27Bq/L) を下回る場合は、「ND」と記載。

ただし、検出限界値は検出器や試料性状により異なるため、この値以下でも検出される場合もある。

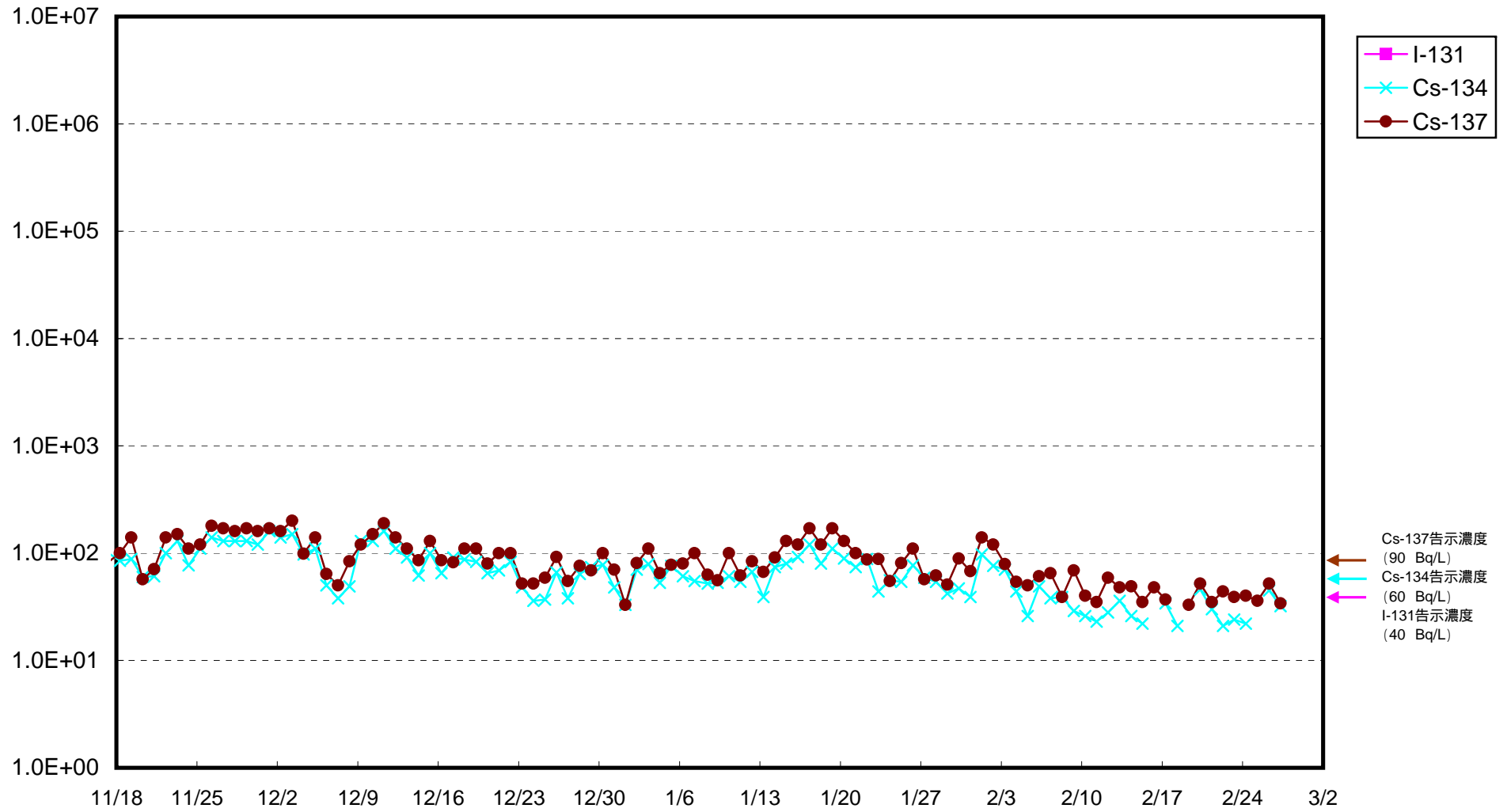
福島第一 物揚場前海水放射能濃度 (Bq / L)



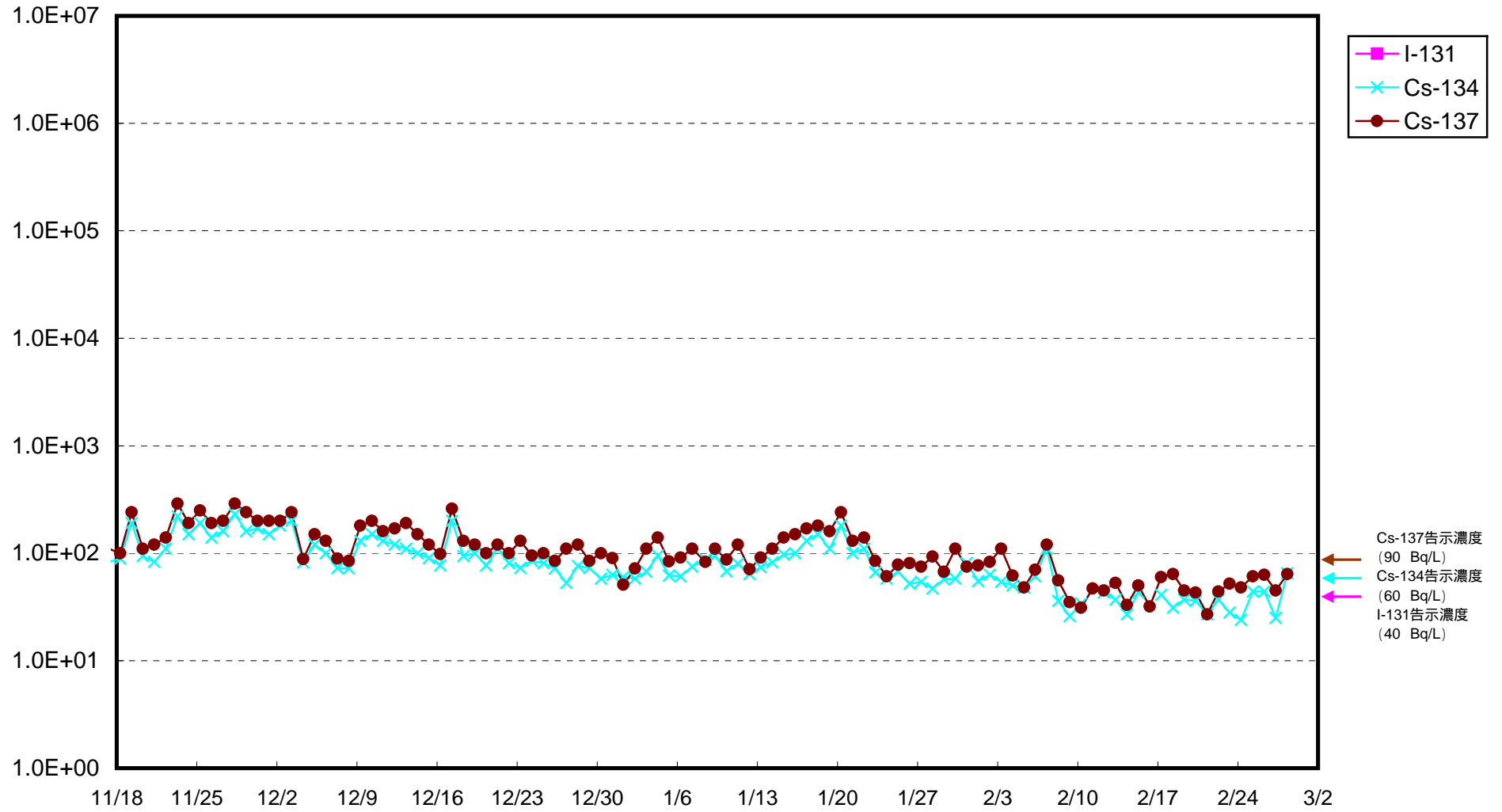
福島第一 1~4号機取水口内北側海水放射能濃度 (Bq / L)



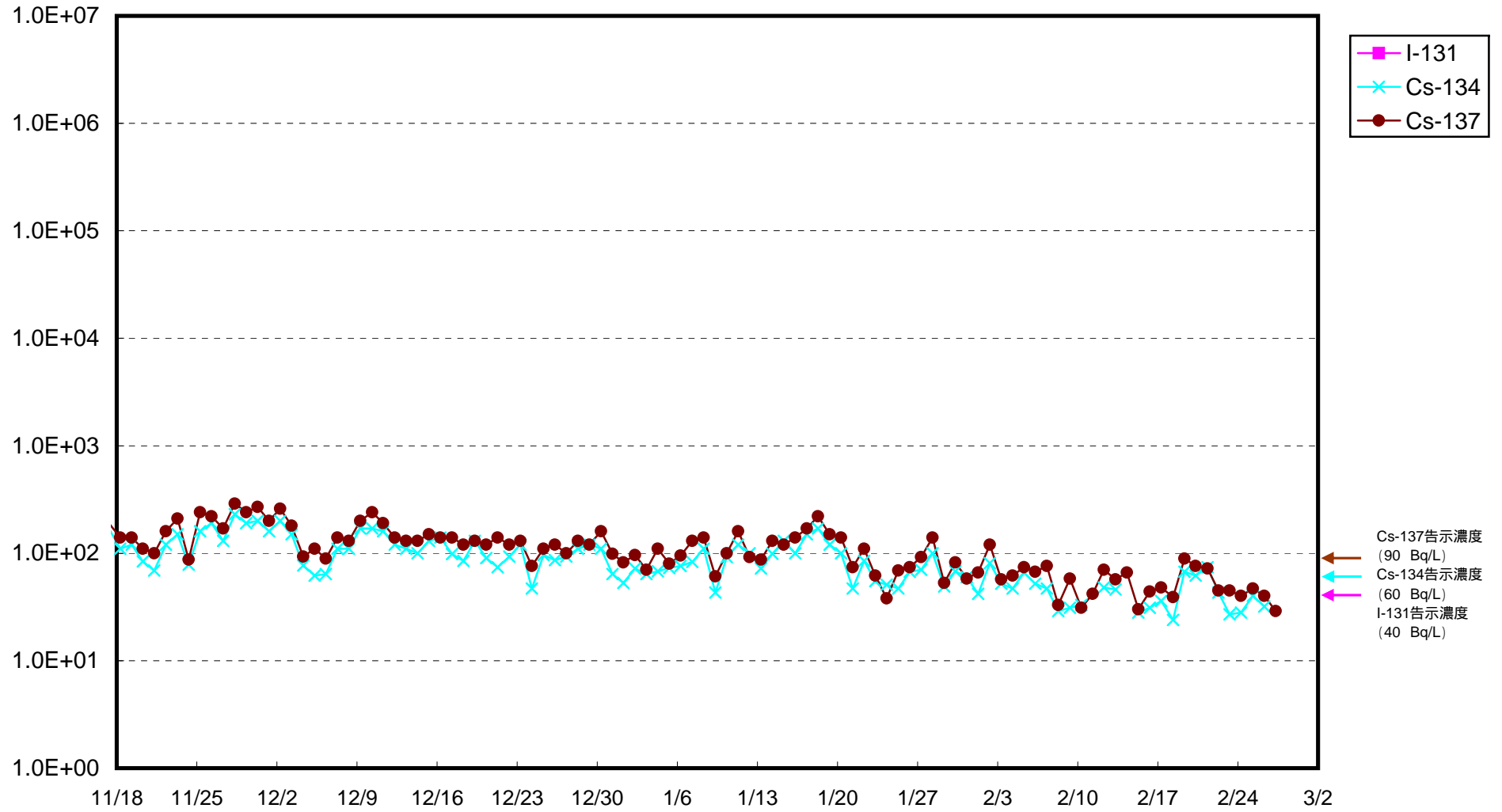
福島第一 1号機スクリーン海水(シルトフェンス外側)放射能濃度 (Bq / L)



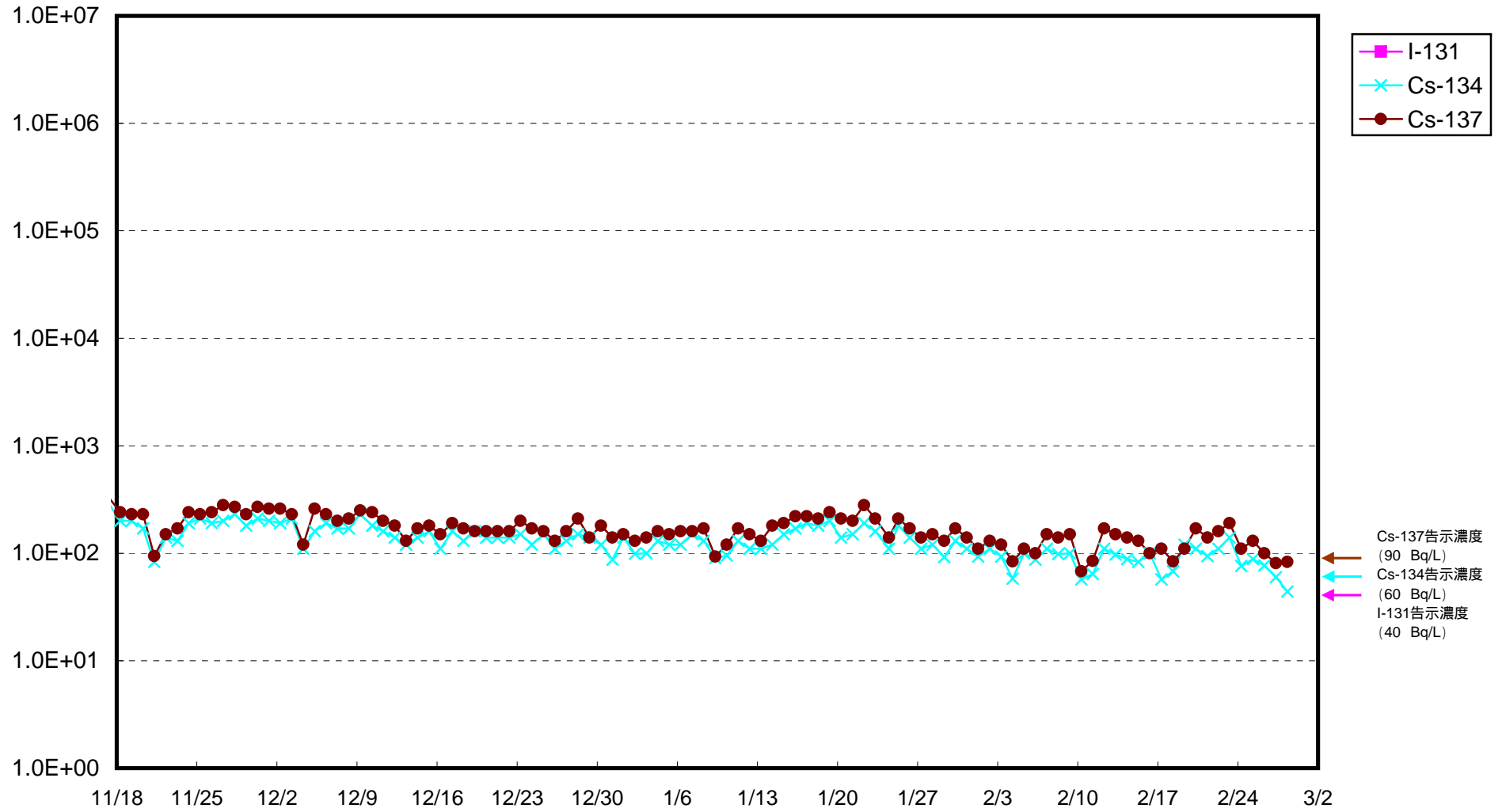
福島第一 1号機スクリーン海水(シルトフェンス内側)放射能濃度 (Bq / L)



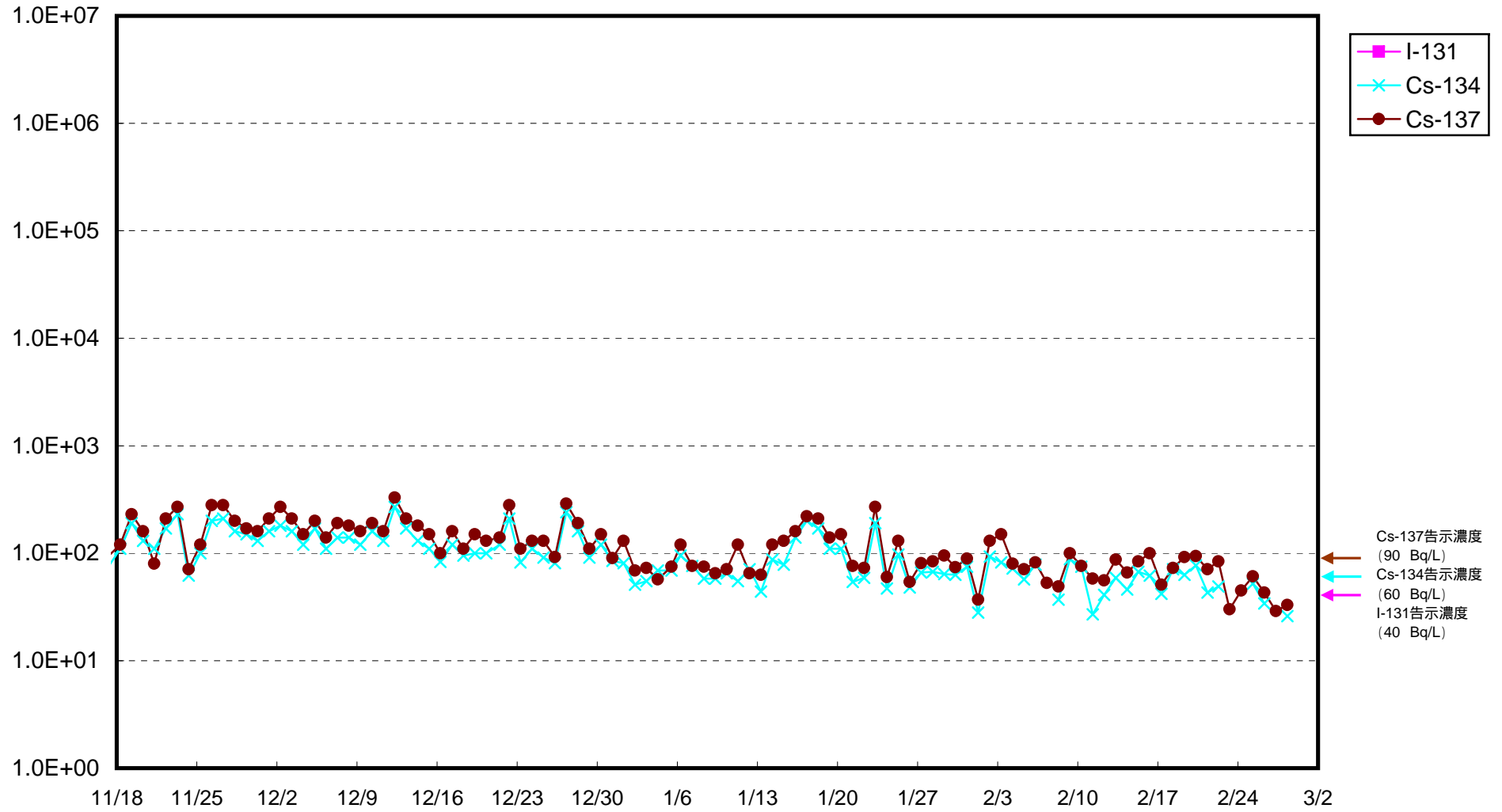
福島第一 2号機スクリーン海水(シルトフェンス外側)放射能濃度 (Bq / L)



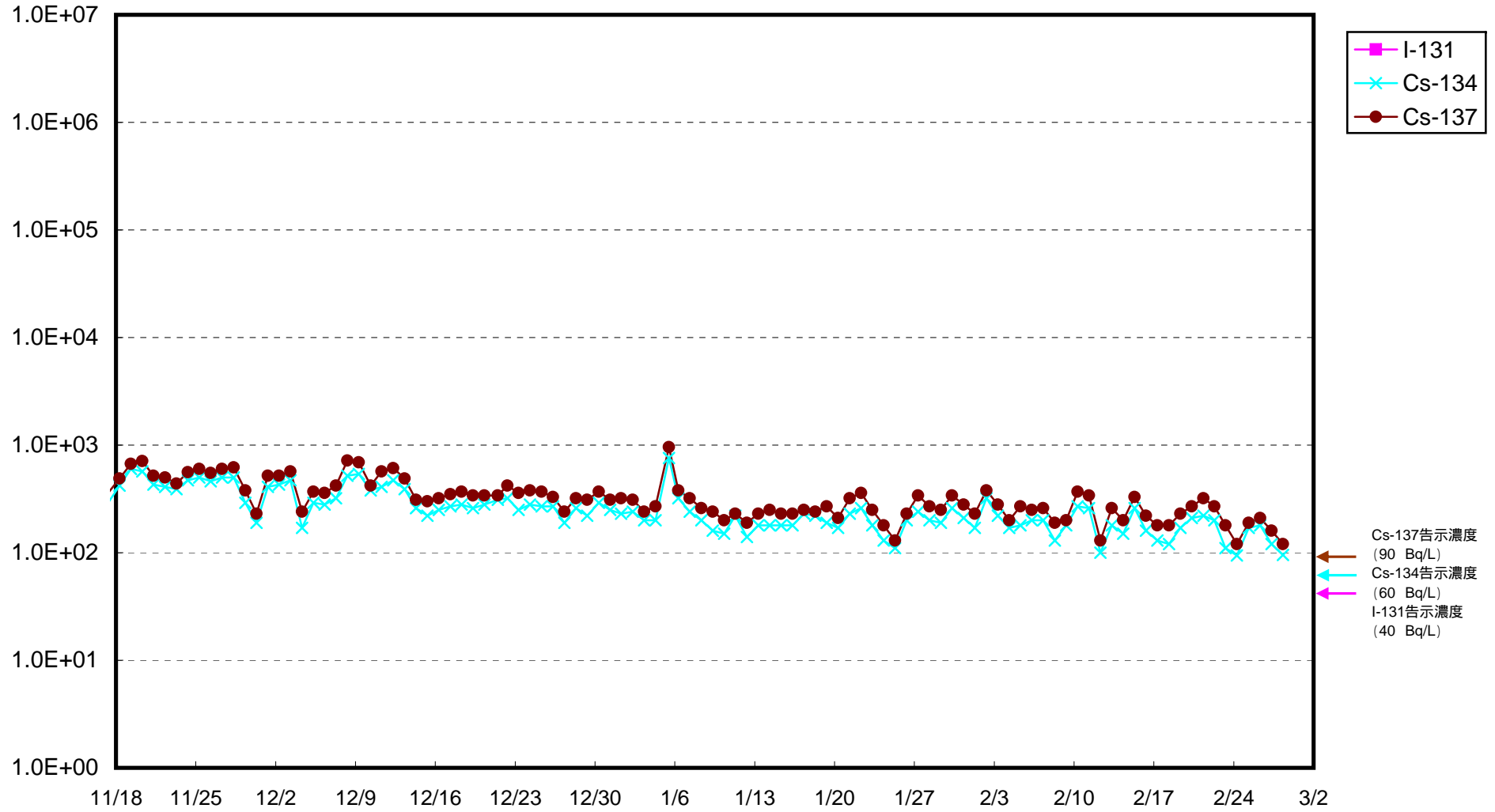
福島第一 2号機スクリーン海水(シルトフェンス内側)放射能濃度 (Bq / L)



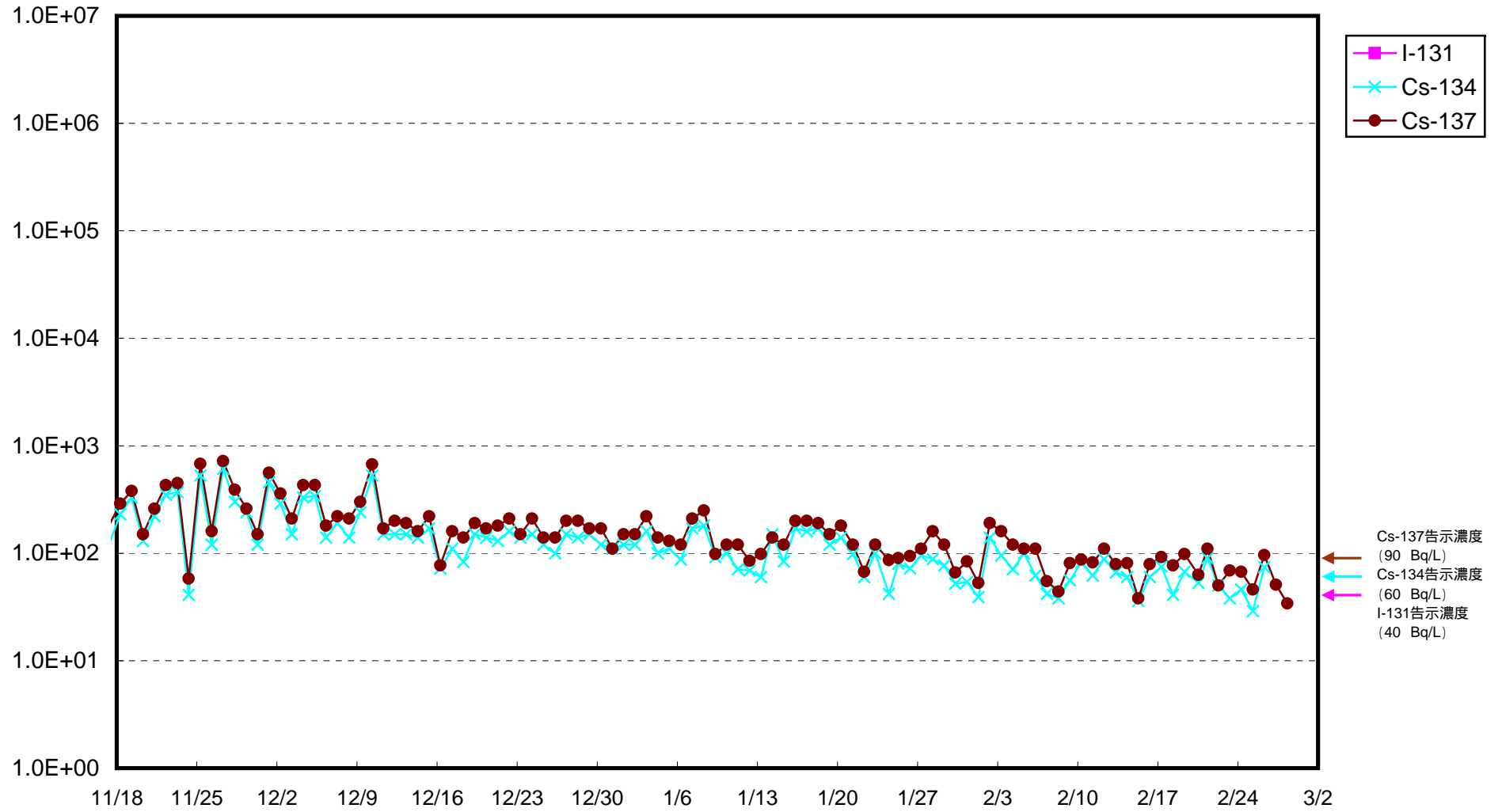
福島第一 3号機スクリーン海水(シルトフェンス外側)放射能濃度 (Bq / L)



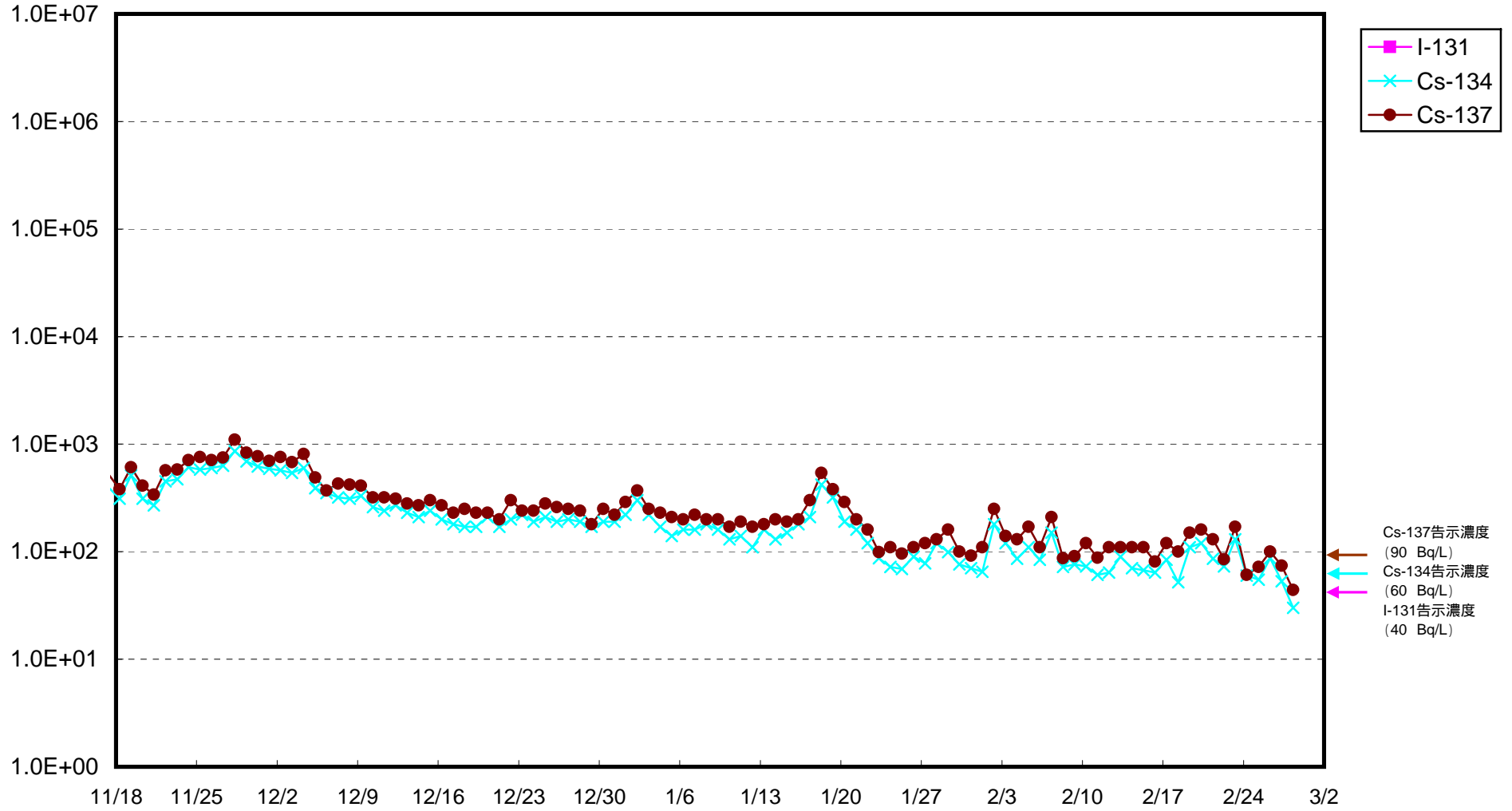
福島第一 3号機スクリーン海水(シルトフェンス内側)放射能濃度 (Bq / L)



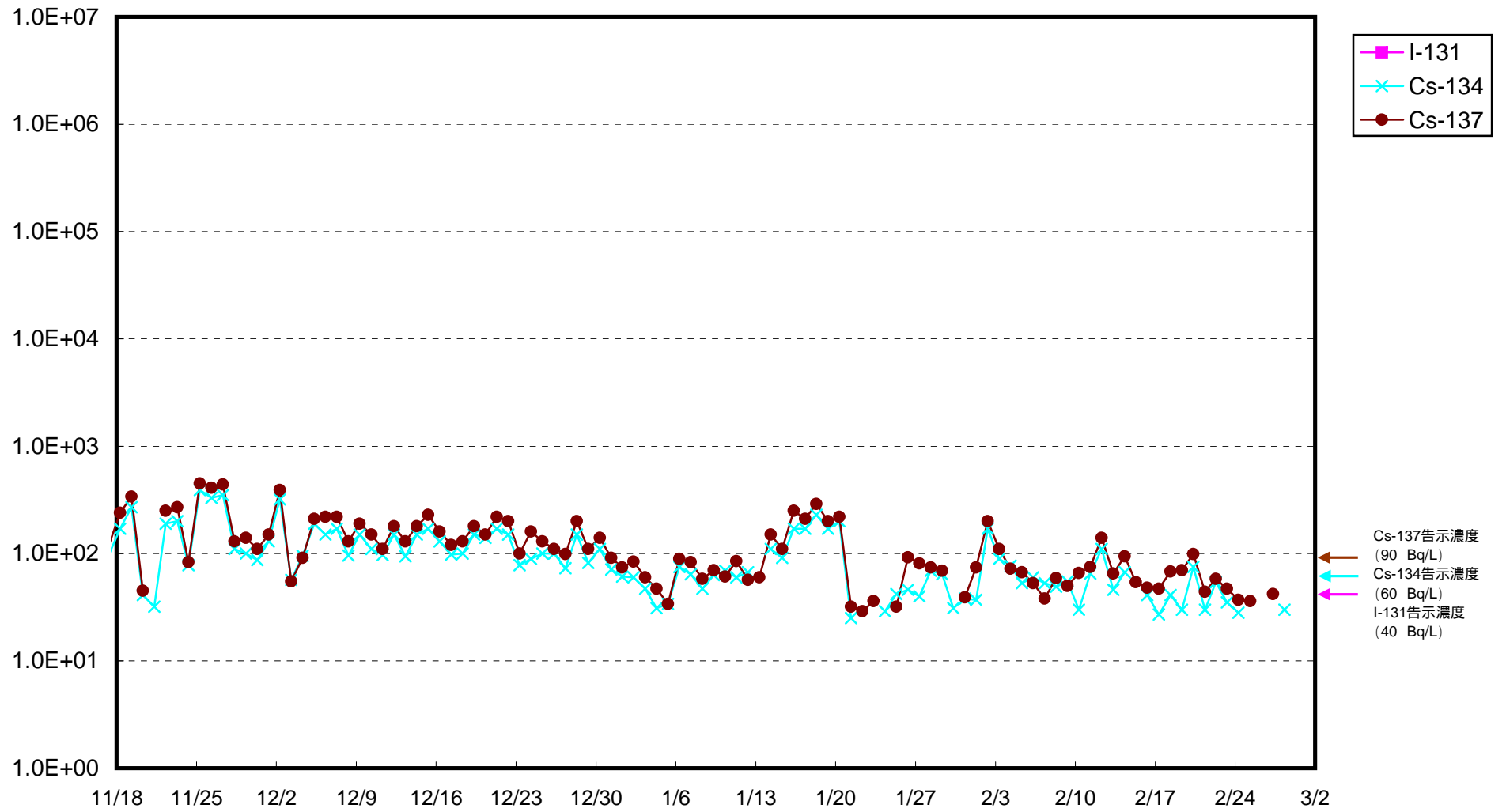
福島第一 4号機スクリーン海水(シルトフェンス外側)放射能濃度 (Bq / L)



福島第一 4号機スクリーン海水(シルトフェンス内側)放射能濃度Bq / L



福島第一 1~4号機取水口内南侧海水放射能濃度 (Bq / L)



福島第一 6号機取水口前海水放射能濃度 (Bq / L)

