

福島第二原子力発電所における不適合発生・処理状況について
(平成 27 年度第 1 四半期)

平成 27 年 9 月 9 日
東京電力株式会社
福島第二原子力発電所

- 平成 27 年 4 月 1 日～平成 27 年 6 月 30 日の間に不適合管理委員会で審議された「不適合」は、154 件ありました。
そのうち、是正処置等を講じ処理完了した件数は、21 件*でした。
※処理完了件数は平成 27 年 7 月 1 日現在
- 不適合の発生および処理状況の詳細については、添付資料－1「不適合発生・処理状況」参照。
- 不適合管理委員会において審議された全件名については、「不適合の公表区分」に応じて、プレス発表または当所ホームページ上において全数公表しております。

<原子力発電所における不適合の是正管理>

原子力発電所では、設備の健全性を維持し、安全運転を継続するため、発電所設備の定期検査や運転中の巡視点検、定例試験、点検・修理等を行っております。

その中で、「不適合」*が発見された場合には、「不適合管理マニュアル」に基づき、必要な是正処置等を講じることとしております。

*不適合とは、本来あるべき状態とは異なる状態、もしくは本来行うべき行為（判断）とは異なる行為（判断）を言います。

不適合管理グレード分け（不適合管理委員会にて決定）

なお、平成 22 年 4 月 1 日より以下のようにグレード区分を変更いたしました。

（従来のグレード区分については次ページに参考掲載しております。）

- G I : 是正処置*¹・予防処置*²を確実に実施すべき重要なことがら
- G II : 是正処置*¹を確実に実施すべきことがら
- G III : 修正処置*³などを伴うことがら
- 対象外 : 消耗品の交換等のことがら

※1 是正処置：不適合の原因を除去するための処置（＝再発防止対策）

※2 予防処置：是正処置を他発電所へ展開する処置（＝水平展開）

※3 修正処置：当該不適合を除去するための処置（＝修理、修正）

以上

(参考)

平成22年3月31日以前に適用された不適合管理グレード分け

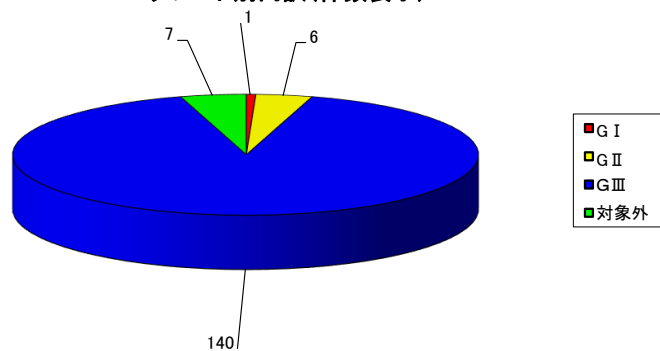
不適合管理グレード分け（不適合管理委員会にて決定）

- A s 区分 : 法令、安全協定に基づく報告
プラントの性能、安全性に重大な影響を与えることがら
- A 区分 : 定期検査工程へ大きな影響を与えることがら
- B 区分 : 国の検査等で指摘を受けた不適合
運転監視の強化が必要なことがら
- C 区分 : 品質保証の要求事項に対する軽微な不適合
- D 区分 : 通常のメンテナンス範囲内のことがら
- 対象外 : 消耗品の交換等のことがら

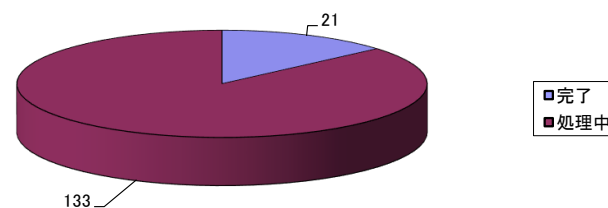
福島第二原子力発電所 不適合発生・処理状況（平成27年4月～平成27年6月分）

発生件数	グレード	1号機	2号機	3号機	4号機	RW設備	その他	総計	処理中内訳
	G I	0	0	0	1	0	0	1	1
G II	1	1	0	0	1	3	6	6	
G III	35	26	26	19	29	5	140	126	
対象外	1	4	1	0	0	1	7	0	
総計	37	31	27	20	30	9	154	133	
処理状況	完了	6	7	2	5	0	1	21	
	処理中	31	24	25	15	30	8	133	

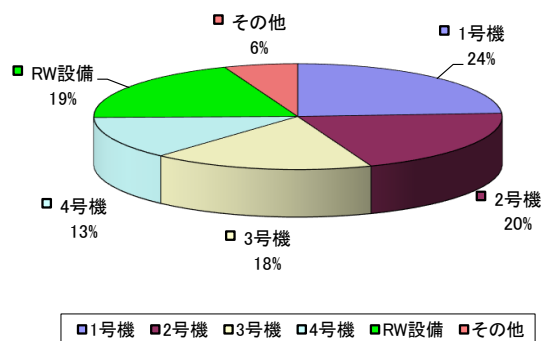
グレード別内訳(件数表示)



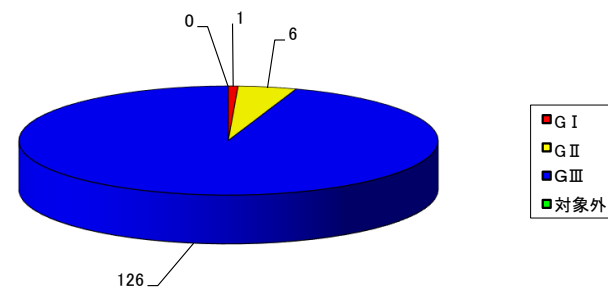
処理状況(件数表示)



号機別内訳(%表示)

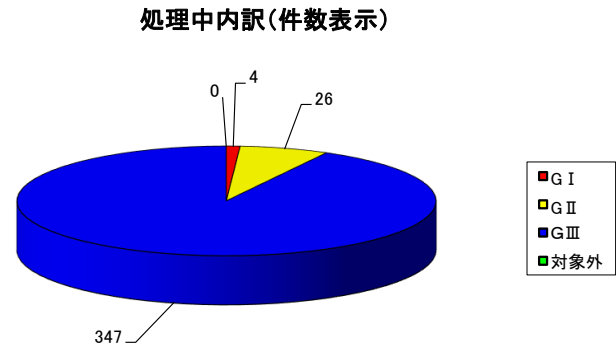
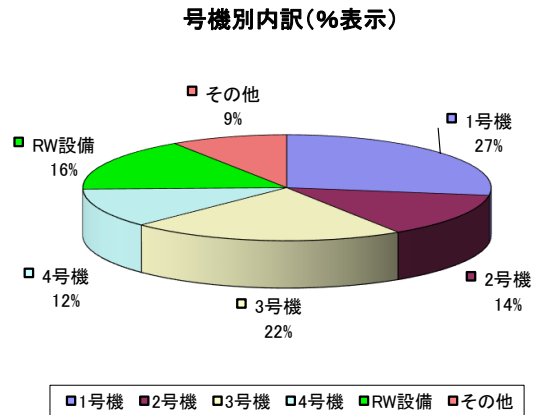
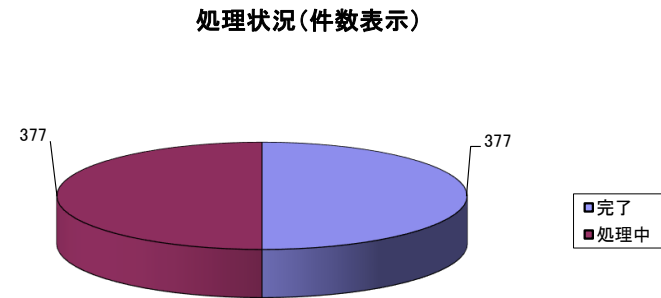
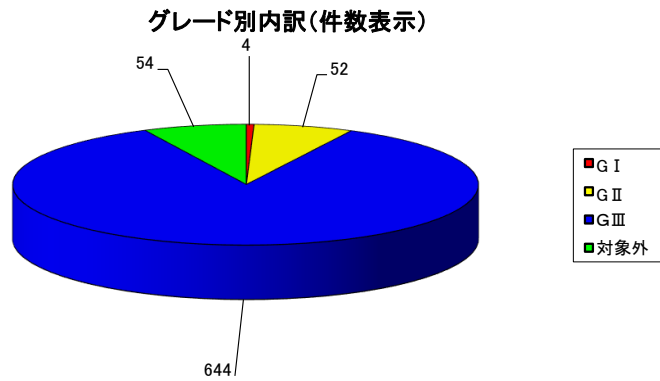


処理中内訳(件数表示)



福島第二原子力発電所 不適合発生・処理状況（平成26年4月～平成27年3月分）

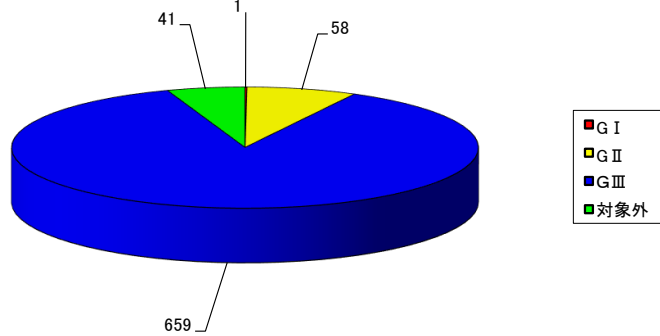
発生件数	グレード	1号機	2号機	3号機	4号機	RW設備	その他	総計	処理中内訳
	G I	0	2	1	0	1	0	4	4
G II	17	5	5	5	3	17	52	26	
G III	178	91	143	81	110	41	644	347	
対象外	11	4	15	4	8	12	54	0	
総計	206	102	164	90	122	70	754	377	
処理状況	完了	103	39	90	46	51	48	377	
	処理中	103	63	74	44	71	22	377	



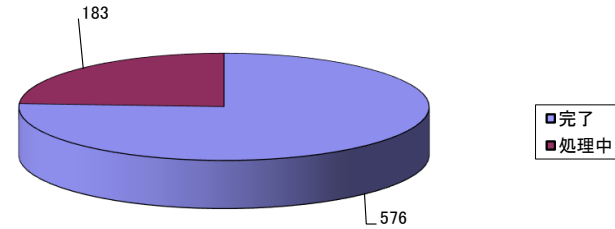
福島第二原子力発電所 不適合発生・処理状況（平成25年4月～平成26年3月分）

発生件数	グレード	1号機	2号機	3号機	4号機	RW設備	その他	総計	処理中内訳
	G I	0	0	0	0	0	0	1	1
G II	15	8	9	2	5	19	58	7	
G III	129	134	110	75	154	57	659	176	
対象外	8	12	6	3	2	10	41	0	
総計	152	154	125	80	161	87	759	183	
処理状況	完了	105	109	81	64	139	78	576	
	処理中	47	45	44	16	22	9	183	

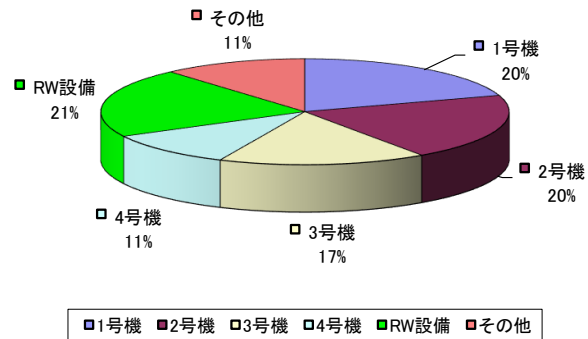
グレード別内訳(件数表示)



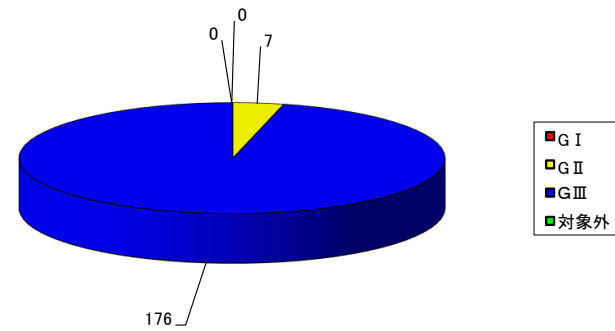
処理状況(件数表示)



号機別内訳(%表示)

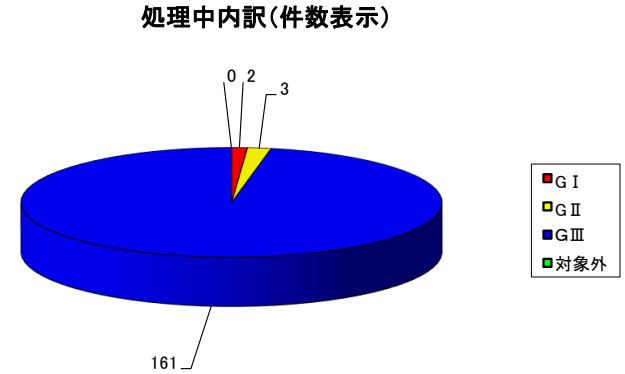
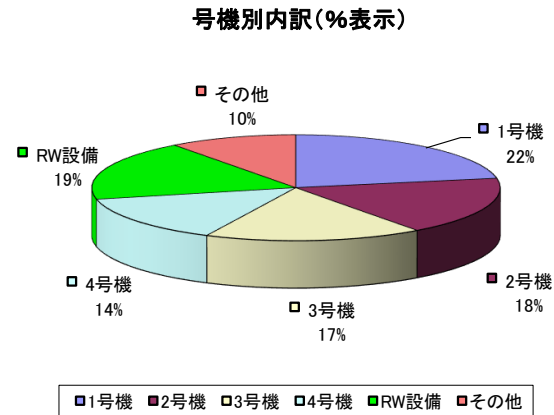
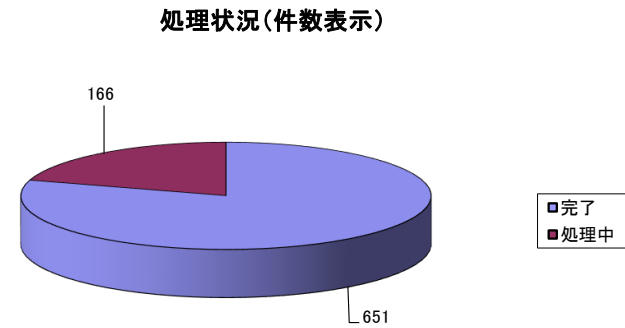
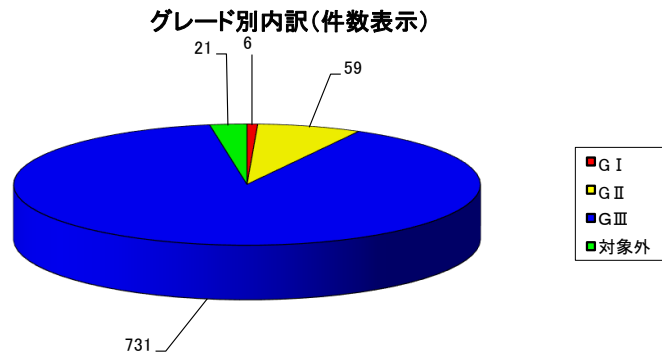


処理中内訳(件数表示)



福島第二原子力発電所 不適合発生・処理状況（平成24年4月～平成25年3月分）

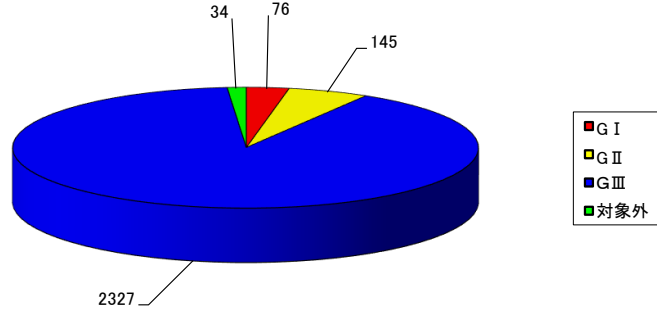
発生件数	グレード	1号機	2号機	3号機	4号機	RW設備	その他	総計	処理中内訳
	G I	1	0	1	2	0	2	6	2
G II	15	4	5	3	6	26	59	3	
G III	161	139	132	108	142	49	731	161	
対象外	4	2	3	4	2	6	21	0	
総計	181	145	141	117	150	83	817	166	
処理状況	完了	136	110	102	78	143	82	651	
	処理中	45	35	39	39	7	1	166	



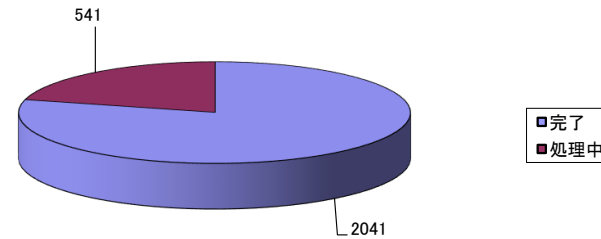
福島第二原子力発電所 不適合発生・処理状況（平成23年4月～平成24年3月分）

発生件数	グレード	1号機	2号機	3号機	4号機	RW設備	その他	総計	処理中内訳
	G I	46	11	7	12	0	0	76	5
	G II	36	15	23	21	19	31	145	14
	G III	639	341	599	378	234	136	2327	522
	対象外	9	3	12	4	2	4	34	0
総計	730	370	641	415	255	171	2582	541	
処理状況	完了	579	273	486	297	245	161	2041	
	処理中	151	97	155	118	10	10	541	

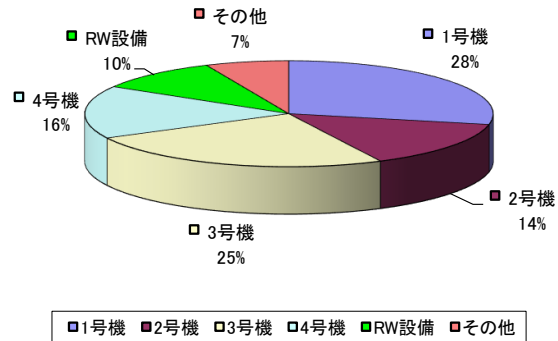
グレード別内訳(件数表示)



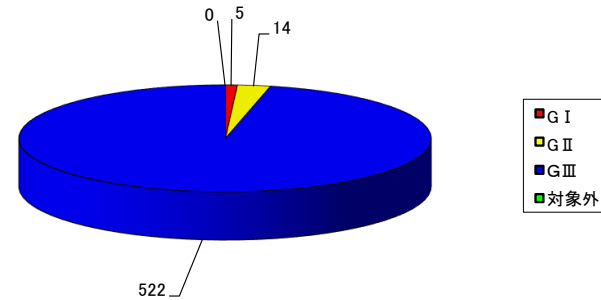
処理状況(件数表示)



号機別内訳(%表示)



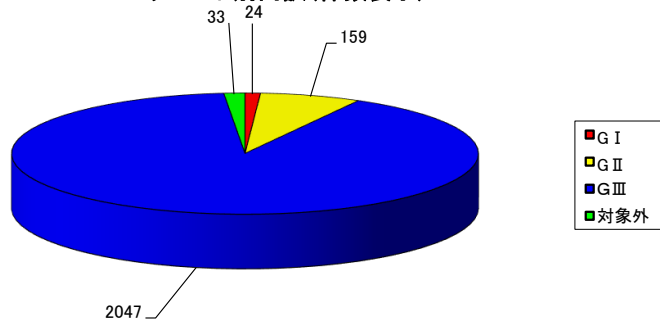
処理中内訳(件数表示)



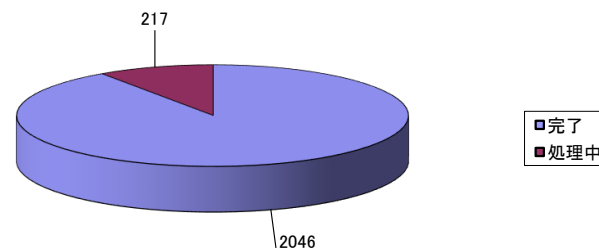
福島第二原子力発電所 不適合発生・処理状況（平成22年4月～平成23年3月分）

発生件数	グレード	1号機	2号機	3号機	4号機	RW設備	その他	総計	処理中内訳
	G I	6	3	5	8	1	1	24	6
G II	51	24	17	32	7	28	159	22	
G III	650	382	253	481	153	128	2047	189	
対象外	4	7	4	7	1	10	33	0	
総計	711	416	279	528	162	167	2263	217	
処理状況	完了	639	368	227	497	160	155	2046	
	処理中	72	48	52	31	2	12	217	

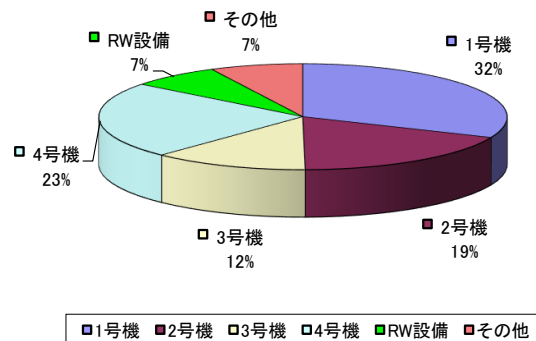
グレード別内訳(件数表示)



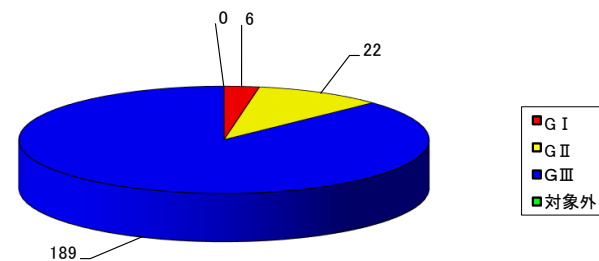
処理状況(件数表示)



号機別内訳(%表示)



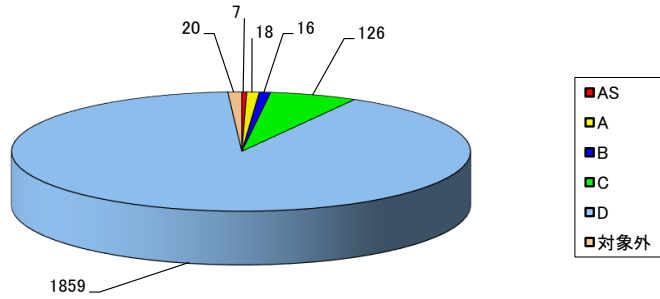
処理中内訳(件数表示)



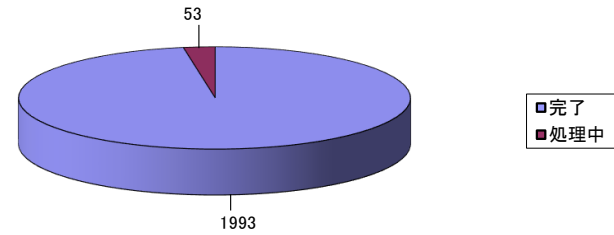
福島第二原子力発電所 不適合発生・処理状況 (平成21年4月～平成22年3月分)

発生件数	グレード	1号機	2号機	3号機	4号機	RW設備	その他	総計	処理中内訳
	AS	3	0	2	1	0	1	7	2
	A	6	4	3	3	0	2	18	1
	B	2	0	4	3	1	6	16	0
	C	14	18	38	36	7	13	126	2
	D	358	301	529	460	156	55	1859	48
	対象外	1	3	5	4	0	7	20	0
	総計	384	326	581	507	164	84	2046	53
処理状況	完了	373	302	565	505	164	84	1993	
	処理中	11	24	16	2	0	0	53	

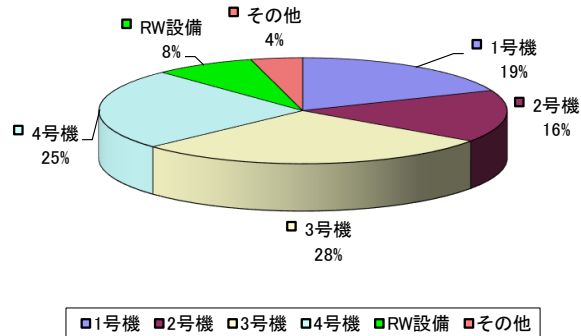
グレード別内訳(件数表示)



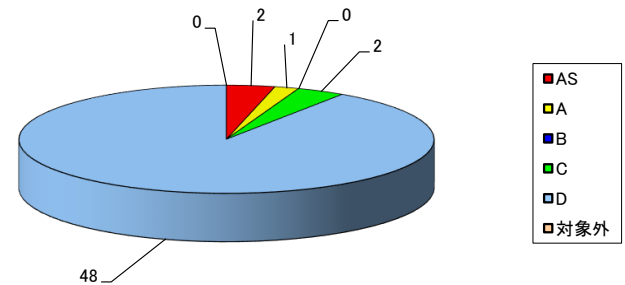
処理状況(件数表示)



号機別内訳(%表示)



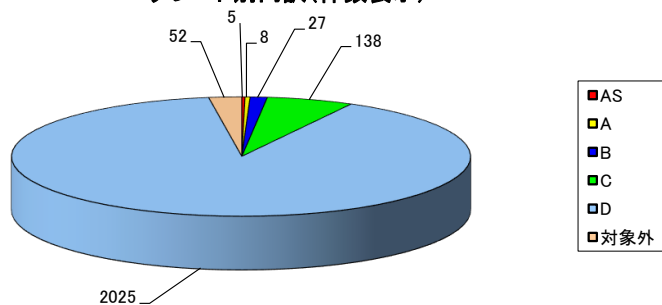
処理中内訳(件数表示)



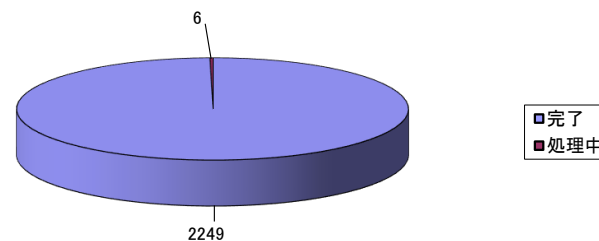
福島第二原子力発電所 不適合発生・処理状況（平成20年4月～平成21年3月分）

発生件数	グレード	1号機	2号機	3号機	4号機	RW設備	その他	総計	処理中内訳
	AS	0	3	1	0	1	0	5	0
A	6	0	0	1	0	1	8	0	
B	3	8	7	4	3	2	27	0	
C	27	32	43	21	5	10	138	0	
D	462	465	586	283	161	68	2025	6	
対象外	12	4	14	8	3	11	52	0	
総計	510	512	651	317	173	92	2255	6	
処理状況	完了	509	510	648	317	173	92	2249	
	処理中	1	2	3	0	0	0	6	

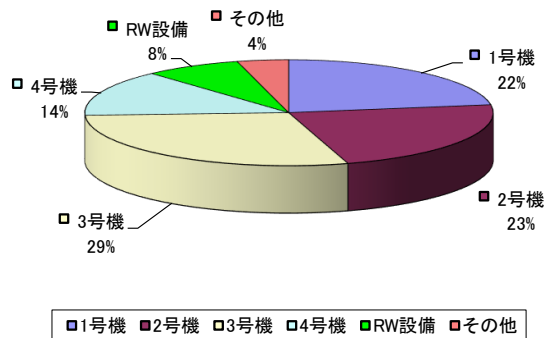
グレード別内訳(件数表示)



処理状況(件数表示)



号機別内訳(%表示)



処理中内訳(件数表示)

