

福島第二原子力発電所における不適合発生・処理状況について  
(平成 24 年度第 3 四半期)

平成 25 年 3 月 28 日  
東京電力株式会社  
福島第二原子力発電所

- 平成 24 年 10 月 1 日～平成 24 年 12 月 31 日の間に不適合管理委員会で審議された「不適合」は、191 件ありました。  
そのうち、是正処置等を講じ処理完了した件数は、36 件\*でした。  
※処理完了件数は平成 24 年 12 月 31 日現在
- 不適合事象の発生および処理状況の詳細については、添付資料ー 1 「不適合発生・処理状況」参照。
- 不適合管理委員会において審議された全件名については、「不適合事象の公表区分」に応じて、プレス発表または当所ホームページ上において全数公表しております。

<原子力発電所における不適合事象の是正管理>

原子力発電所では、設備の健全性を維持し、安全運転を継続するため、発電所設備の定期検査や運転中の巡視点検、定例試験、点検・修理等を行っております。

その中で、「不適合」\*が発見された場合には、「不適合管理マニュアル」に基づき、必要な是正処置等を講じることとしております。

\*不適合とは、本来あるべき状態とは異なる状態、もしくは本来行うべき行為（判断）とは異なる行為（判断）を言います。

不適合管理グレード分け（不適合管理委員会にて決定）

なお、平成 22 年 4 月 1 日より以下のようにグレード区分を変更いたしました。

（従来のグレード区分については次ページに参考掲載しております。）

- G I : 是正処置\*<sup>1</sup>・予防処置\*<sup>2</sup>を確実に実施すべき重要な事象
- G II : 是正処置\*<sup>1</sup>を確実に実施すべき事象
- G III : 修正処置\*<sup>3</sup>などを伴う事象
- 対象外 : 消耗品の交換等の事象

※ 1 是正処置：不適合の原因を除去するための処置（＝再発防止対策）

※ 2 予防処置：是正処置を他発電所へ展開する処置（＝水平展開）

※ 3 修正処置：当該不適合を除去するための処置（＝修理、修正）

以 上

(参考)

平成22年3月31日以前に適用された不適合管理グレード分け

不適合管理グレード分け（不適合管理委員会にて決定）

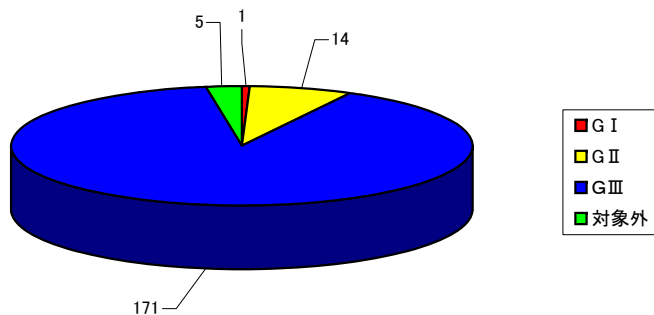
- A s 区分 : 法令、安全協定に基づく報告事象  
プラントの性能、安全性に重大な影響を与える事象
- A 区分 : 定期検査工程へ大きな影響を与える事象
- B 区分 : 国の検査等で指摘を受けた不適合事象  
運転監視の強化が必要な事象
- C 区分 : 品質保証の要求事項に対する軽微な不適合事象
- D 区分 : 通常のメンテナンス範囲内の事象
- 対象外 : 消耗品の交換等の事象

福島第二原子力発電所 不適合発生・処理状況（平成24年10月～平成24年12月分）

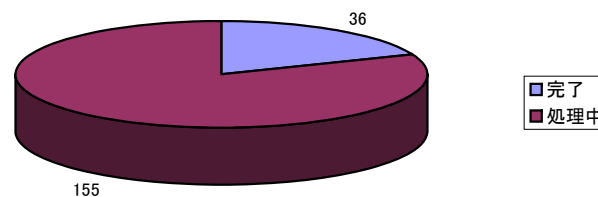
添付資料-1

発生件数	グレード	1号機	2号機	3号機	4号機	RW設備	その他	総計
	G I	0	0	0	1	0	0	1
	G II	5	0	0	3	0	6	14
	G III	28	26	29	33	41	14	171
	対象外	1	0	1	0	1	2	5
総計	34	26	30	37	42	22	191	
処理状況	完了	5	10	5	7	4	5	36
	処理中	29	16	25	30	38	17	155

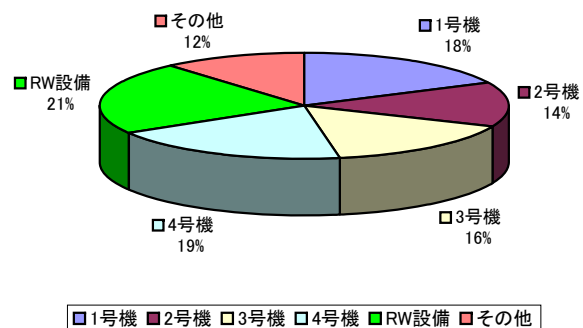
グレード別内訳(件数表示)



処理状況(件数表示)



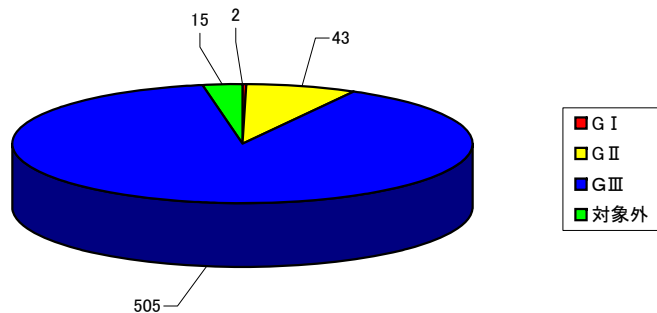
号機別内訳(%表示)



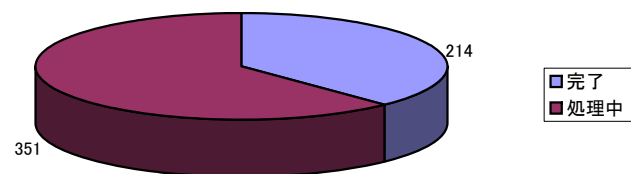
### 福島第二原子力発電所 不適合発生・処理状況 (平成24年4月～平成24年12月分)

発生件数	グレード	1号機	2号機	3号機	4号機	RW設備	その他	総計
	G I	0	0	0	1	0	1	2
	G II	14	0	2	3	5	19	43
	G III	96	101	86	81	103	38	505
	対象外	2	1	2	3	1	6	15
総計	112	102	90	88	109	64	565	
処理状況	完了	39	31	30	35	46	33	214
	処理中	73	71	60	53	63	31	351

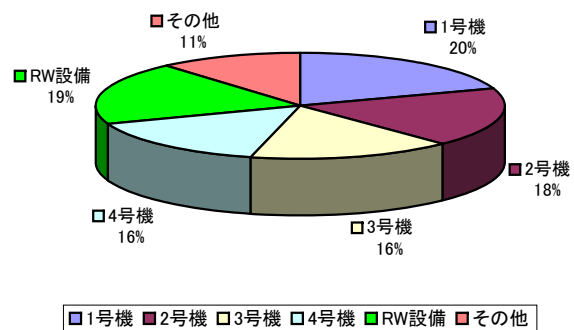
グレード別内訳(件数表示)



処理状況(件数表示)



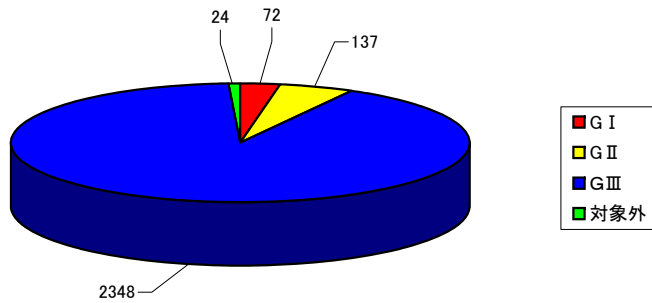
号機別内訳(%表示)



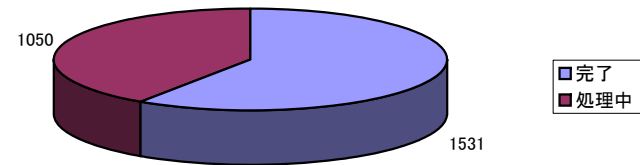
福島第二原子力発電所 不適合発生・処理状況 (平成23年4月～平成24年3月分)

発生件数	グレード	1号機	2号機	3号機	4号機	RW設備	その他	総計
	G I	43	11	6	12	0	0	72
G II	34	13	23	17	19	31	137	
G III	649	345	600	383	234	137	2348	
対象外	3	1	12	3	2	3	24	
総計	729	370	641	415	255	171	2581	
処理状況	完了	371	180	409	247	197	127	1531
	処理中	358	190	232	168	58	44	1050

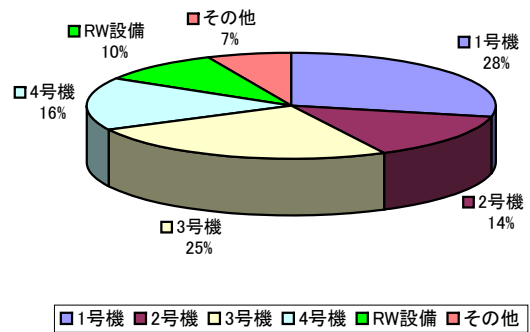
グレード別内訳(件数表示)



処理状況(件数表示)



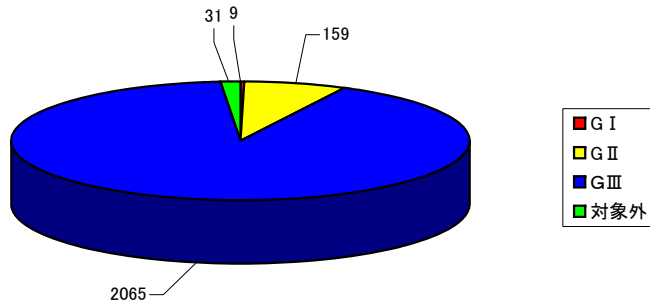
号機別内訳(%表示)



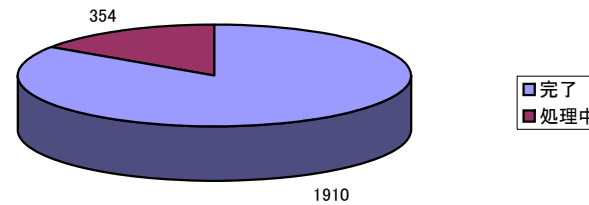
福島第二原子力発電所 不適合発生・処理状況（平成22年4月～平成23年3月分）

発生件数	グレード	1号機	2号機	3号機	4号機	RW設備	その他	総計
	G I	4	3	0	0	1	1	9
G II	51	24	17	32	7	28	159	
G III	652	382	259	489	153	130	2065	
対象外	4	7	4	7	1	8	31	
総計	711	416	280	528	162	167	2264	
処理状況	完了	589	344	213	485	140	139	1910
	処理中	122	72	67	43	22	28	354

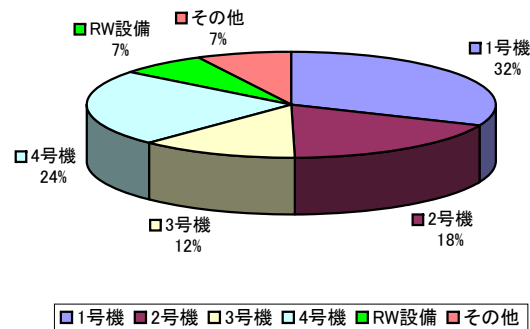
グレード別内訳(件数表示)



処理状況(件数表示)



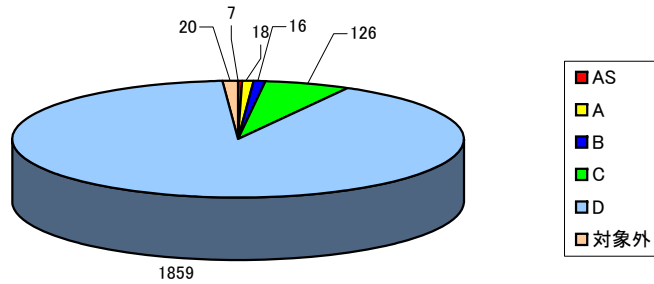
号機別内訳(%表示)



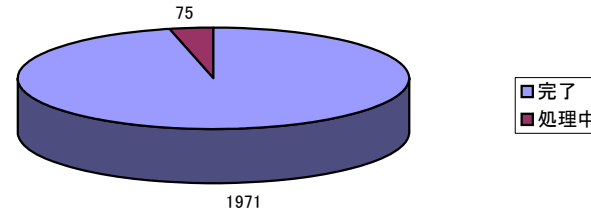
福島第二原子力発電所 不適合発生・処理状況（平成21年4月～平成22年3月分）

発生件数	グレード	1号機	2号機	3号機	4号機	RW設備	その他	総計
	AS	3	0	2	1	0	1	7
	A	6	4	3	3	0	2	18
	B	2	0	4	3	1	6	16
	C	14	18	38	36	7	13	126
	D	358	301	529	460	156	55	1859
	対象外	1	3	5	4	0	7	20
	総計	384	326	581	507	164	84	2046
処理状況	完了	369	298	558	504	160	82	1971
	処理中	15	28	23	3	4	2	75

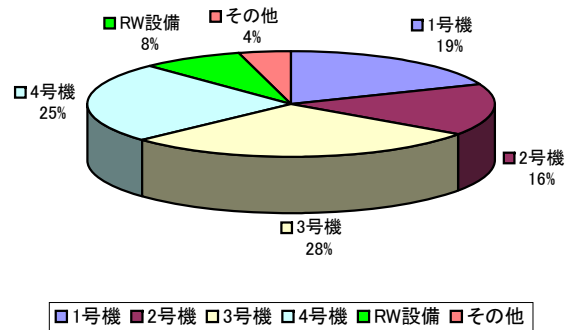
グレード別内訳(件数表示)



処理状況(件数表示)



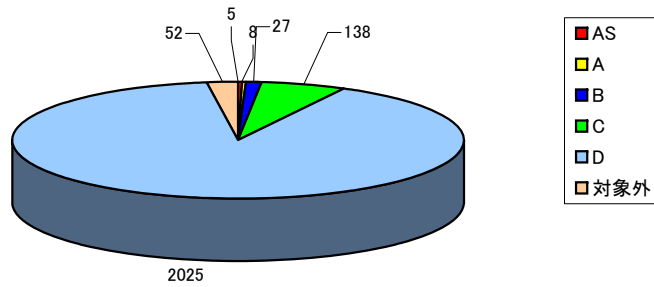
号機別内訳(%表示)



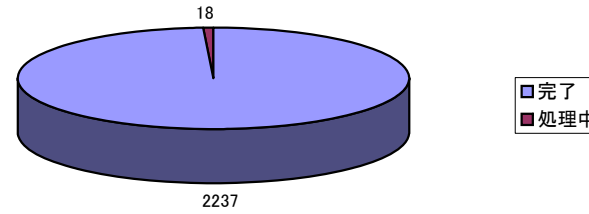
福島第二原子力発電所 不適合発生・処理状況（平成20年4月～平成21年3月分）

発生件数	グレード	1号機	2号機	3号機	4号機	RW設備	その他	総計
	AS	0	3	1	0	1	0	5
	A	6	0	0	1	0	1	8
	B	3	8	7	4	3	2	27
	C	27	32	43	21	5	10	138
	D	462	465	586	283	161	68	2025
	対象外	12	4	14	8	3	11	52
	総計	510	512	651	317	173	92	2255
処理状況	完了	505	506	646	317	171	92	2237
	処理中	5	6	5	0	2	0	18

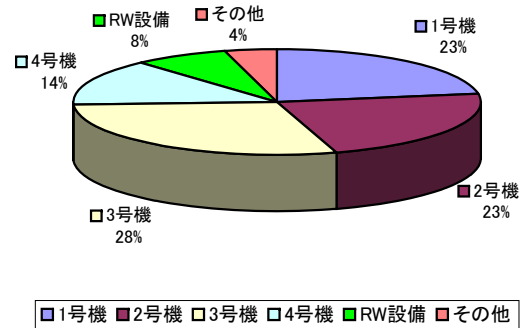
グレード別内訳(件数表示)



処理状況(件数表示)



号機別内訳(%表示)

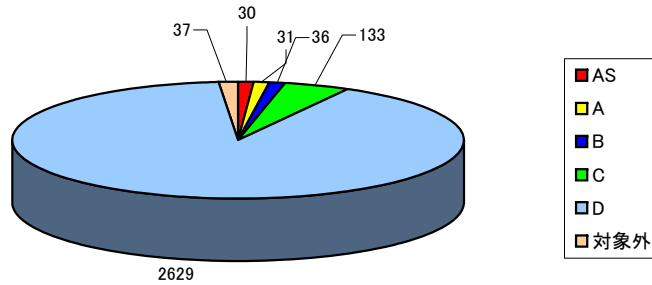




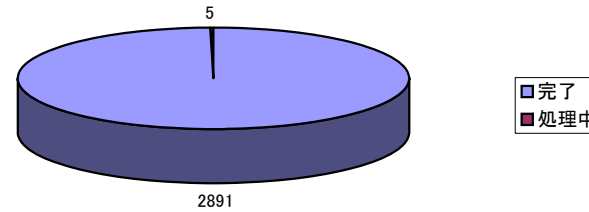
福島第二原子力発電所 不適合発生・処理状況（平成19年4月～平成20年3月分）

発生件数	グレード	1号機	2号機	3号機	4号機	RW設備	その他	総計
	AS	2	8	12	8	0	0	30
	A	3	7	8	2	3	8	31
	B	11	7	10	4	0	4	36
	C	42	28	18	24	7	14	133
	D	600	669	618	502	186	54	2629
	対象外	6	4	11	10	1	5	37
	総計	664	723	677	550	197	85	2896
処理状況	完了	663	721	675	550	197	85	2891
	処理中	1	2	2	0	0	0	5

グレード別内訳(件数表示)



処理状況(件数表示)



号機別内訳(%表示)

