

福島第二原子力発電所における不適合発生・処理状況について  
(平成20年度第4四半期)

平成21年5月21日  
東京電力株式会社  
福島第二原子力発電所

- 平成21年1月1日～平成21年3月31日の間に不適合管理委員会で審議された「不適合」は、551件ありました。  
そのうち、是正処置を講じ処置完了した件数は、327件\*でした。  
※処置完了件数は平成21年4月30日現在
- 不適合事象の発生および処置状況の詳細については、添付資料－1「不適合発生・処理状況」参照。
- 不適合管理委員会において審議された全件名については、「不適合事象の公表区分」に応じて、プレス発表または当所ホームページ上において全数公表しております。

<原子力発電所における不適合事象の是正管理>

原子力発電所では、設備の健全性を維持し、安全運転を継続するため、発電所設備の定期検査や運転中の巡視点検、定例試験、点検・修理等を行っております。その中で、「不適合」\*が発見された場合には、「不適合管理マニュアル」に基づき、必要な是正処置を講じることとしております。

\*「不適合」の定義（JEAG4101-2000より）

本来あるべき状態とは異なる状態、もしくは本来行うべき行為（判断）とは異なる行為（判断）

不適合管理グレード分け（不適合管理委員会にて決定）

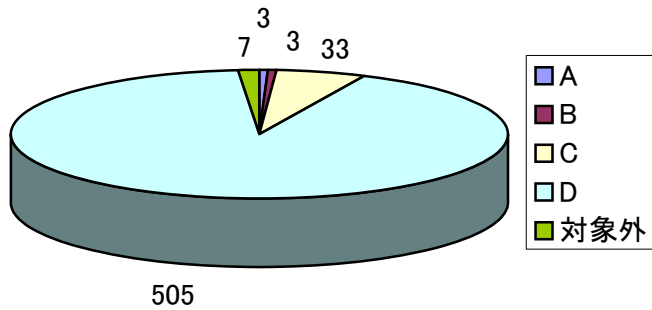
- As区分：法令、安全協定に基づく報告事象  
プラントの性能、安全性に重大な影響を与える事象
- A区分：定期検査工程へ大きな影響を与える事象
- B区分：国の検査等で指摘を受けた不適合事象  
運転監視の強化が必要な事象
- C区分：品質保証の要求事項に対する軽微な不適合事象
- D区分：通常のメンテナンス範囲内の事象
- 対象外：消耗品の交換等の事象

以上

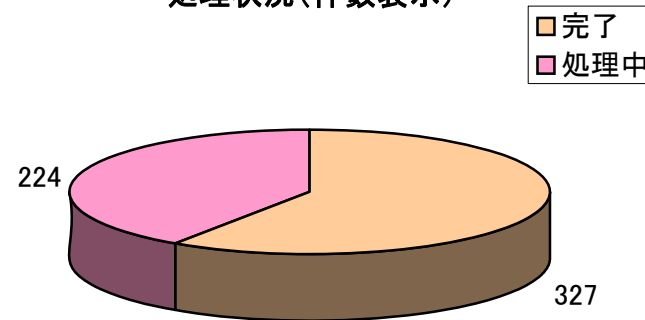
福島第二原子力発電所 不適合発生・処理状況（平成21年1月～平成21年3月分）

発生件数	グレード	1号機	2号機	3号機	4号機	RW設備	その他	総計
	A	3						3
	B		1	1	1			3
	C	13	12		4	2	2	33
	D	254	78	64	50	45	14	505
	対象外	3	1	2	1			7
処理状況	総計	273	92	67	56	47	16	551
完了	193	36	37	33	20	8	327	
処理中	80	56	30	23	27	8	224	

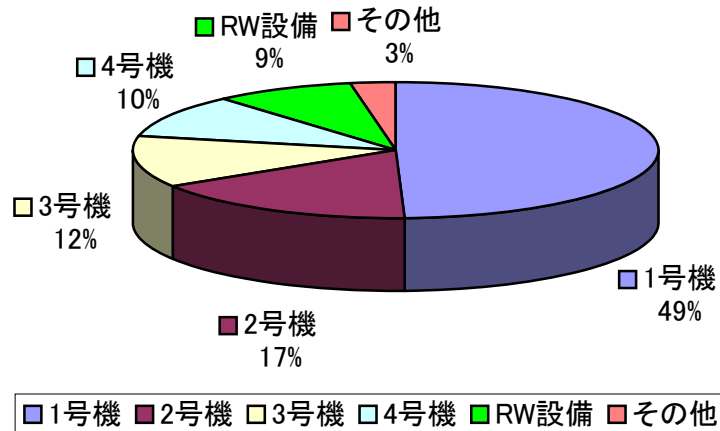
グレード別内訳(件数表示)



処理状況(件数表示)



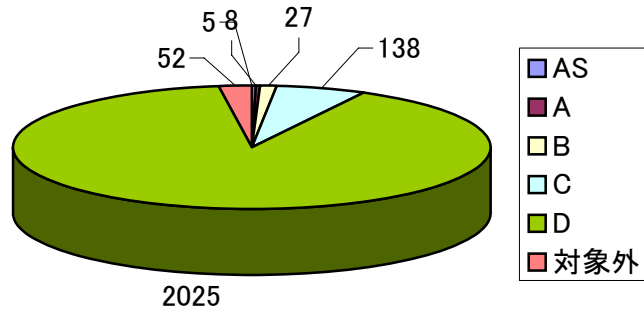
号機別内訳(%表示)



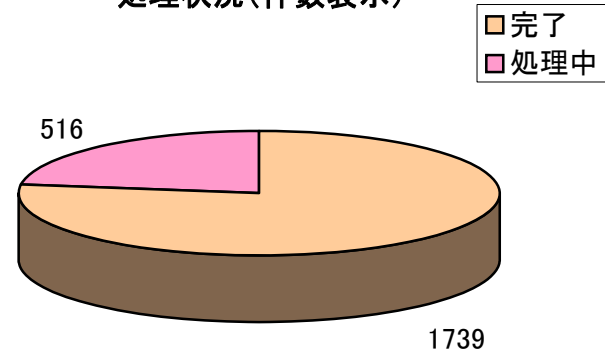
福島第二原子力発電所 不適合発生・処理状況（平成20年4月～平成21年3月分）

発生件数	グレード	1号機	2号機	3号機	4号機	RW設備	その他	総計
	AS	0	3	1	0	1	0	5
	A	6	0	0	1	0	1	8
	B	3	8	7	4	3	2	27
	C	27	32	43	21	5	10	138
	D	462	465	586	283	161	68	2025
	対象外	12	4	14	8	3	11	52
	総計	510	512	651	317	173	92	2255
処理状況	完了	384	389	537	247	109	73	1739
	処理中	126	123	114	70	64	19	516

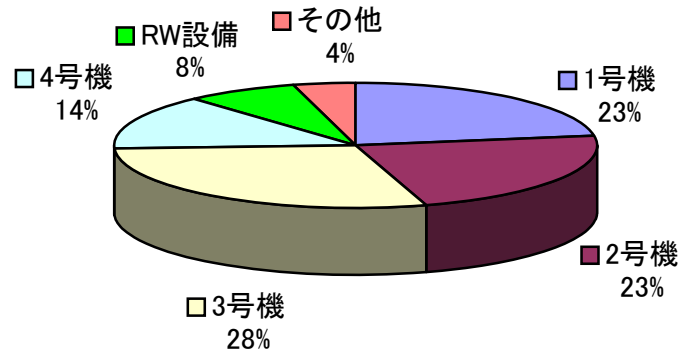
グレード別内訳(件数表示)



処理状況(件数表示)



号機別内訳(%表示)

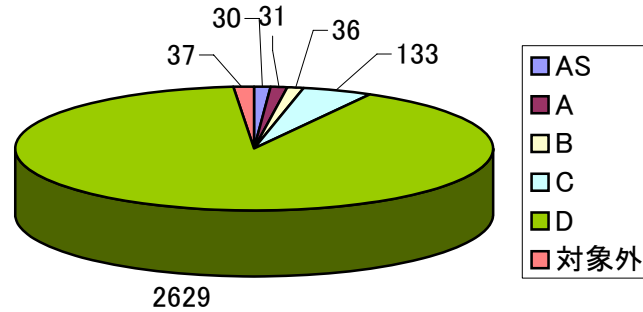


■1号機 ■2号機 □3号機 □4号機 ■RW設備 ■その他

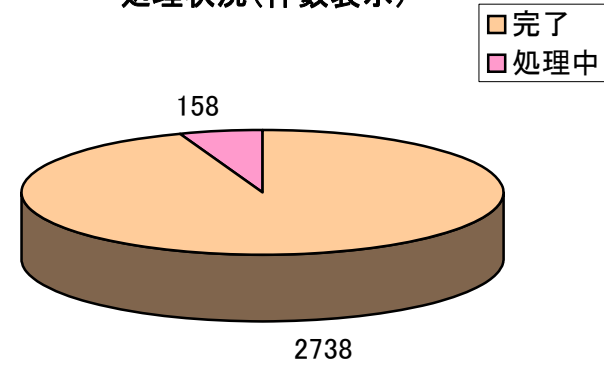
福島第二原子力発電所 不適合発生・処理状況（平成19年4月～平成20年3月分）

発生件数	グレード	1号機	2号機	3号機	4号機	RW設備	その他	総計
	AS	2	8	12	8	0	0	30
	A	3	7	8	2	3	8	31
	B	11	7	10	4	0	4	36
	C	42	28	18	24	7	14	133
	D	600	669	618	502	186	54	2629
	対象外	6	4	11	10	1	5	37
	総計	664	723	677	550	197	85	2896
処理状況	完了	639	697	637	513	173	79	2738
	処理中	25	26	40	37	24	6	158

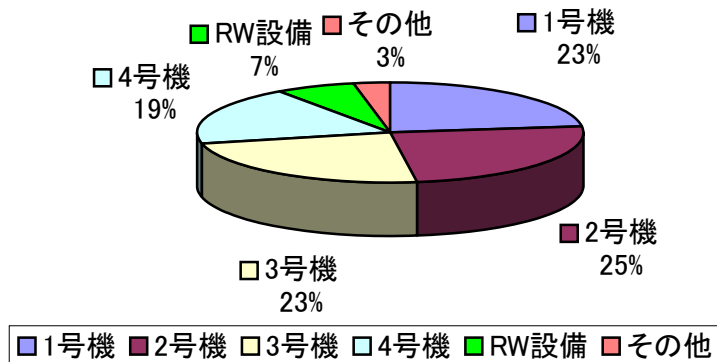
グレード別内訳(件数表示)



処理状況(件数表示)



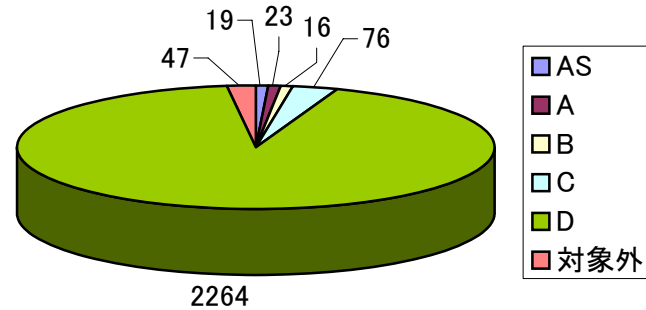
号機別内訳(%表示)



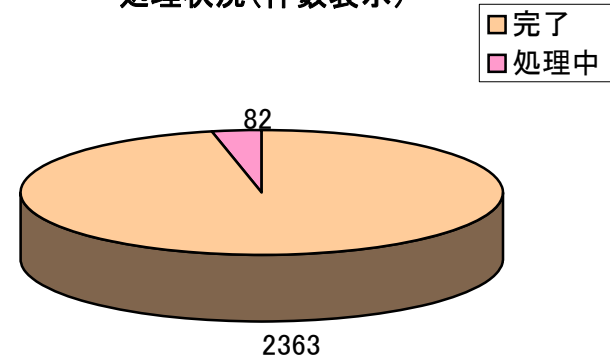
福島第二原子力発電所 不適合発生・処理状況（平成18年4月～平成19年3月分）

発生件数	グレード	1号機	2号機	3号機	4号機	RW設備	その他	総計
	AS	6	1	3	7	0	2	19
	A	5	2	5	6	2	3	23
	B	4	2	4	2	2	2	16
	C	20	5	11	25	3	12	76
	D	630	263	433	667	179	92	2264
	対象外	5	6	9	17	6	4	47
	総計	670	279	465	724	192	115	2445
処理状況	完了	660	271	445	695	182	110	2363
	処理中	10	8	20	29	10	5	82

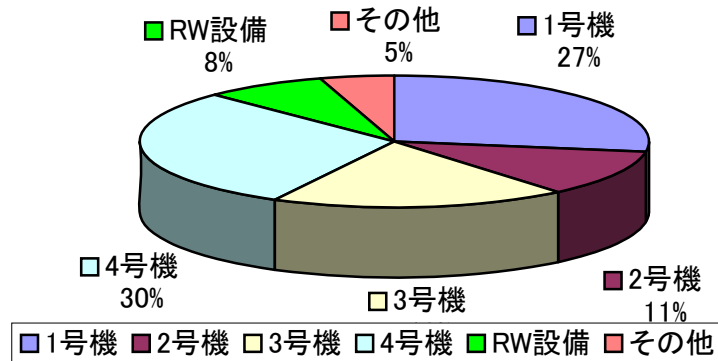
グレード別内訳(件数表示)



処理状況(件数表示)



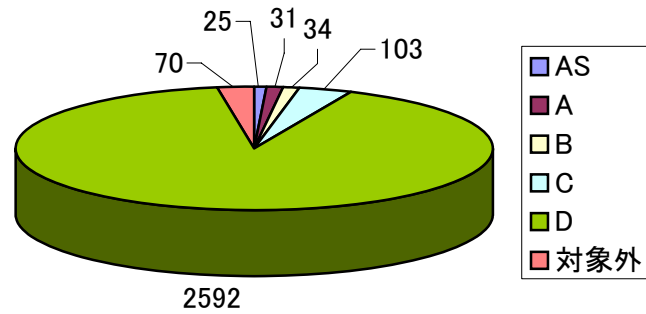
号機別内訳(%表示)



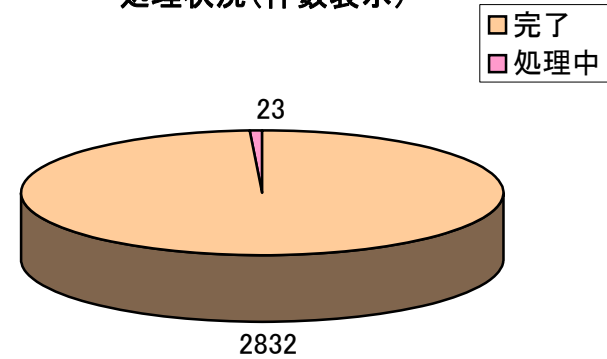
福島第二原子力発電所 不適合発生・処理状況（平成17年4月～平成18年3月分）

発生件数	グレード	1号機	2号機	3号機	4号機	RW設備	その他	総計
	AS	9	2	8	6	0	0	25
	A	3	7	10	4	3	4	31
	B	3	10	3	5	1	12	34
	C	6	25	27	28	7	10	103
	D	387	700	601	547	289	68	2592
	対象外	22	11	17	8	8	4	70
	総計	430	755	666	598	308	98	2855
処理状況	完了	429	748	658	597	304	96	2832
	処理中	1	7	8	1	4	2	23

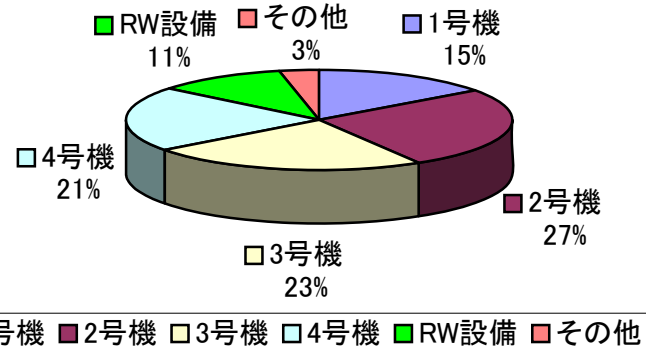
グレード別内訳(件数表示)



処理状況(件数表示)



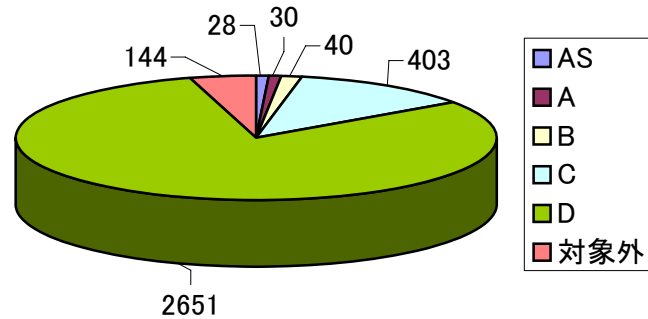
号機別内訳(%表示)



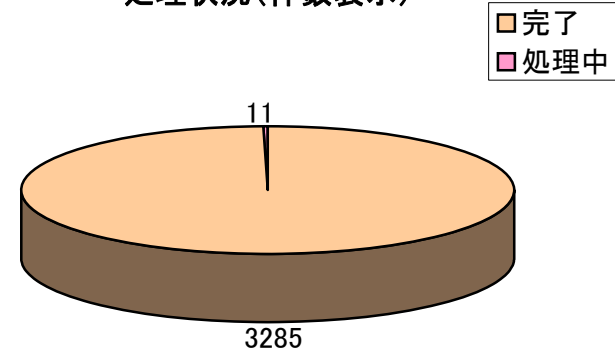
福島第二原子力発電所 不適合発生・処理状況（平成16年4月～平成17年3月分）

発生件数	グレード	1号機	2号機	3号機	4号機	RW設備	その他	総計
	AS	13	3	5	6	0	1	28
	A	8	9	6	2	2	3	30
	B	8	15	3	9	1	4	40
	C	103	64	81	89	37	29	403
	D	990	397	517	416	264	67	2651
	対象外	48	15	29	25	14	13	144
総計	1170	503	641	547	318	117	3296	
処理状況	完了	1166	503	638	544	317	117	3285
	処理中	4	0	3	3	1	0	11

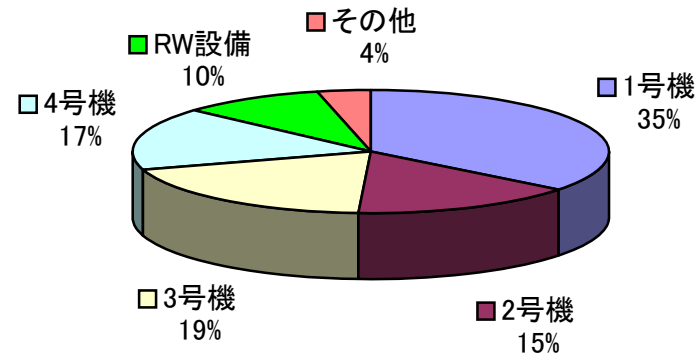
グレード別内訳(件数表示)



処理状況(件数表示)



号機別内訳(%表示)

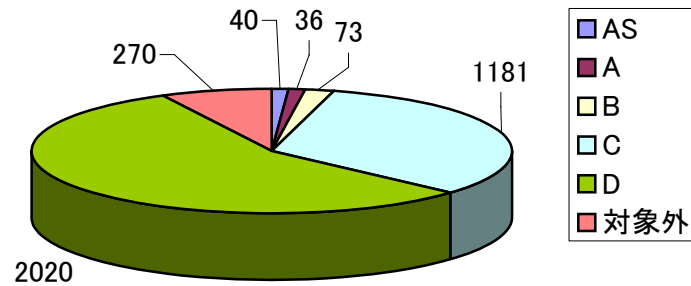


■1号機 ■2号機 ■3号機 ■4号機 ■RW設備 ■その他

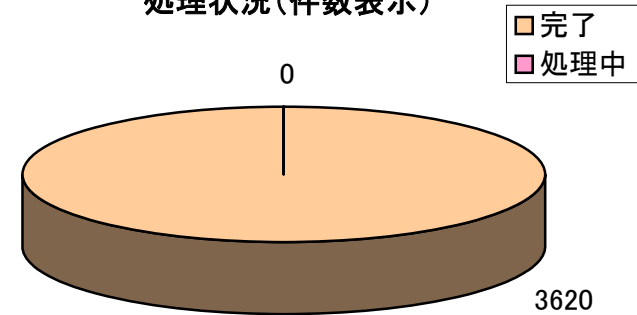
福島第二原子力発電所 不適合発生・処理状況（平成15年4月～平成16年3月分）

発生件数	グレード	1号機	2号機	3号機	4号機	RW設備	その他	総計
	AS	5	16	9	9		1	40
	A	7	10	11	4	3	1	36
	B	33	9	13	7	2	9	73
	C	306	162	272	153	234	54	1181
	D	254	745	349	432	134	106	2020
	対象外	58	42	47	39	57	27	270
	総計	663	984	701	644	430	198	3620
処理状況	完了	663	984	701	644	430	198	3620
	処理中	0	0	0	0	0	0	0

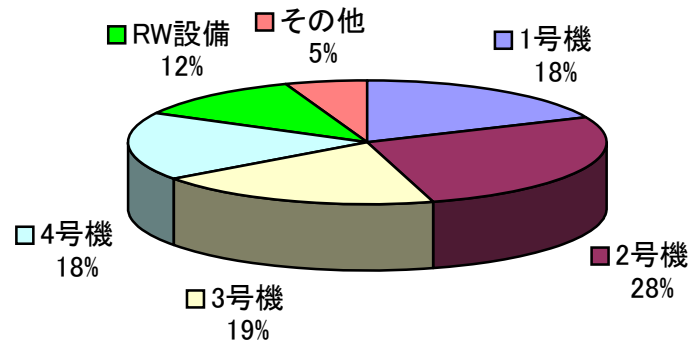
グレード別内訳(件数表示)



処理状況(件数表示)



号機別内訳(%表示)



■ 1号機 ■ 2号機 □ 3号機 □ 4号機 ■ RW設備 ■ その他