

福島第二原子力発電所における不適合発生・処理状況について
(平成20年度第1四半期)

平成20年8月20日
東京電力株式会社
福島第二原子力発電所

- 平成20年4月1日～平成20年6月30日間に不適合管理委員会で審議された「不適合」は、407件ありました。
そのうち、是正処置を講じ処置完了した件数は、230件*でした。
※処置完了件数は平成20年8月1日現在
- 不適合事象の発生および処置状況の詳細については、添付資料-1「不適合発生・処理状況」参照。
- 不適合管理委員会において審議された全件名については、「不適合事象の公表区分」に応じて、プレス発表または当所ホームページ上において全数公表しております。

<原子力発電所における不適合事象の是正管理>

原子力発電所では、設備の健全性を維持し、安全運転を継続するため、発電所設備の定期検査や運転中の巡視点検、定例試験、点検・修理等を行っております。その中で、「不適合」*が発見された場合には、「不適合管理マニュアル」に基づき、必要な是正処置を講じることとしております。

*「不適合」の定義（JEAG4101-2000より）

本来あるべき状態とは異なる状態、もしくは本来行うべき行為（判断）とは異なる行為（判断）

不適合管理グレード分け（不適合管理委員会にて決定）

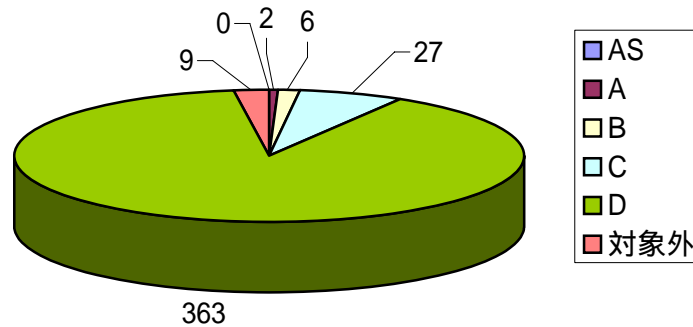
- A s 区分 : 法令、安全協定に基づく報告事象
プラントの性能、安全性に重大な影響を与える事象
- A 区分 : 定期検査工程へ大きな影響を与える事象
- B 区分 : 国の検査等で指摘を受けた不適合事象
運転監視の強化が必要な事象
- C 区分 : 品質保証の要求事項に対する軽微な不適合事象
- D 区分 : 通常のメンテナンス範囲内の事象
- 対象外 : 消耗品の交換等の事象

以上

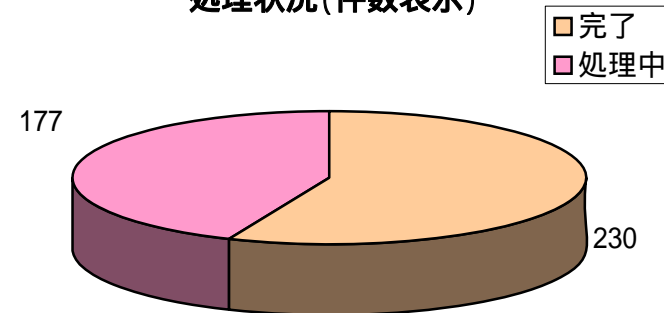
福島第二原子力発電所 不適合発生・処理状況 (平成20年4月～平成20年6月)

発生件数	グレード	1号機	2号機	3号機	4号機	RW設備	その他	総計
	AS	0	0	0	0	0	0	0
A	1	0	0	0	0	0	1	2
B	0	1	0	0	3	1	1	6
C	3	4	3	11	1	5	27	
D	79	59	65	103	37	20	363	
対象外	3	1	3	0	1	1	9	
総計	86	65	71	117	40	28	407	
処理状況	完了	40	41	34	87	17	11	230
	処理中	46	24	37	30	23	17	177

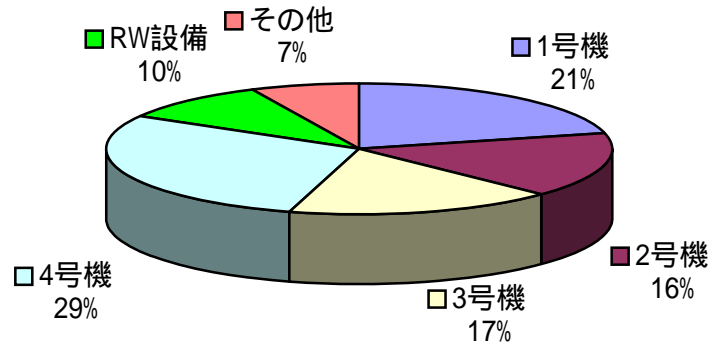
グレード別内訳(件数表示)



処理状況(件数表示)



号機別内訳(%表示)

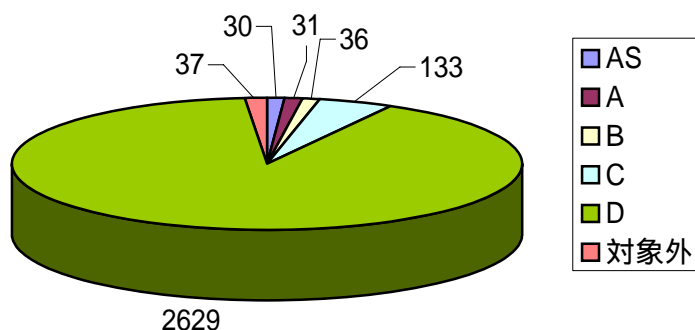


1号機 2号機 3号機 4号機 RW設備 その他

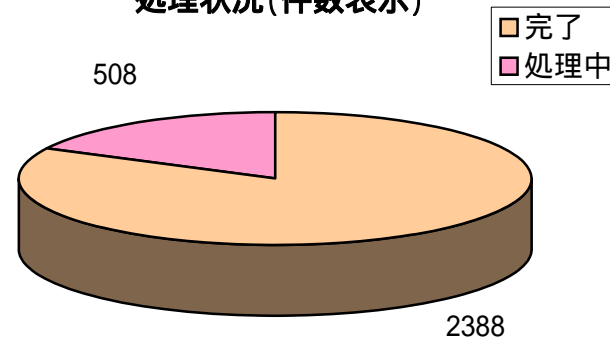
福島第二原子力発電所 不適合発生・処理状況 (平成19年4月～平成20年3月分)

発生件数	グレード	1号機	2号機	3号機	4号機	RW設備	その他	総計
	AS	2	8	12	8	0	0	30
A	3	7	8	2	3	8	31	
B	11	7	10	4	0	4	36	
C	42	28	18	24	7	14	133	
D	600	669	618	502	186	54	2629	
対象外	6	4	11	10	1	5	37	
総計	664	723	677	550	197	85	2896	
処理状況	完了	561	596	548	478	134	71	2388
	処理中	103	127	129	72	63	14	508

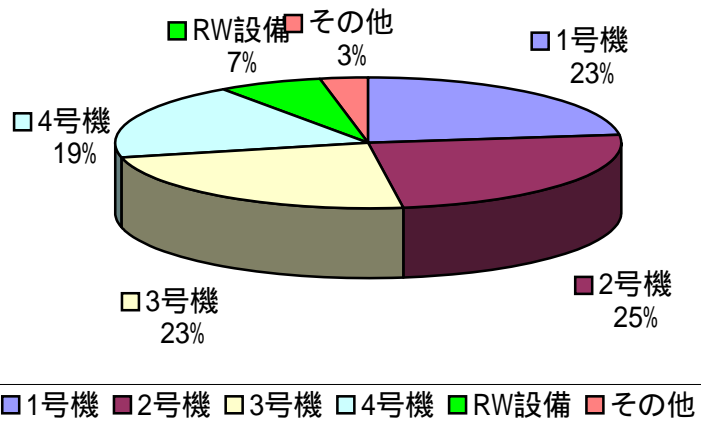
グレード別内訳(件数表示)



処理状況(件数表示)



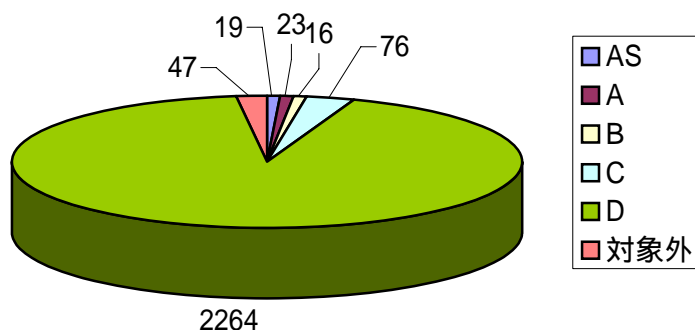
号機別内訳(%表示)



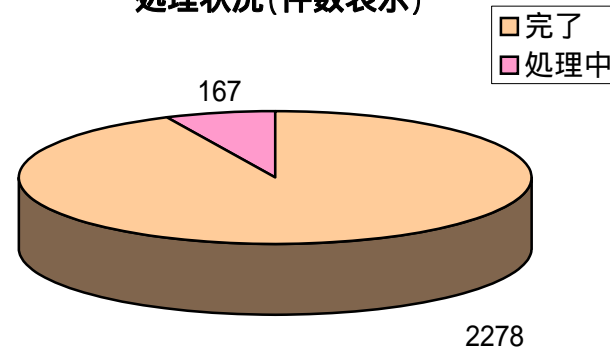
福島第二原子力発電所 不適合発生・処理状況 (平成18年4月～平成19年3月分)

発生件数	グレード	1号機	2号機	3号機	4号機	RW設備	その他	総計
	AS	6	1	3	7	0	2	19
A	5	2	5	6	2	3	23	
B	4	2	4	2	2	2	16	
C	20	5	11	25	3	12	76	
D	630	263	433	667	179	92	2264	
対象外	5	6	9	17	6	4	47	
総計	670	279	465	724	192	115	2445	
処理状況	完了	627	256	429	684	173	109	2278
	処理中	43	23	36	40	19	6	167

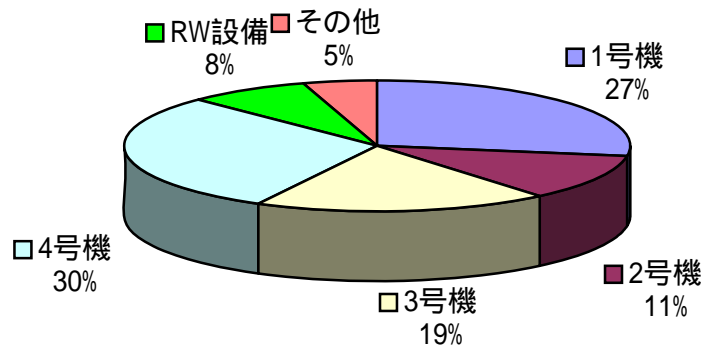
グレード別内訳(件数表示)



処理状況(件数表示)



号機別内訳(%表示)

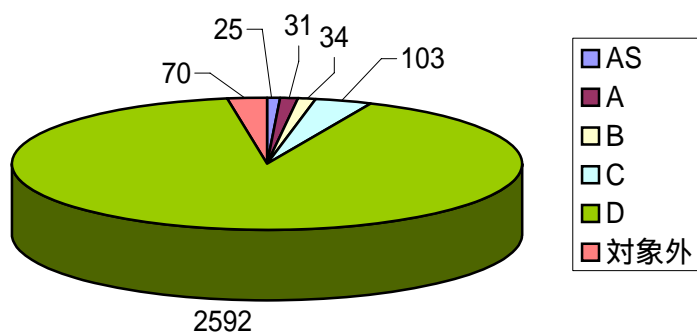


■1号機 ■2号機 □3号機 □4号機 ■RW設備 ■その他


福島第二原子力発電所 不適合発生・処理状況 (平成17年4月～平成18年3月分)

発生件数	グレード	1号機	2号機	3号機	4号機	RW設備	その他	総計
	AS	9	2	8	6	0	0	25
A	3	7	10	4	3	4	31	
B	3	10	3	5	1	12	34	
C	6	25	27	28	7	10	103	
D	387	700	601	547	289	68	2592	
対象外	22	11	17	8	8	4	70	
総計	430	755	666	598	308	98	2855	
処理状況	完了	422	726	647	592	297	94	2778
	処理中	8	29	19	6	11	4	77

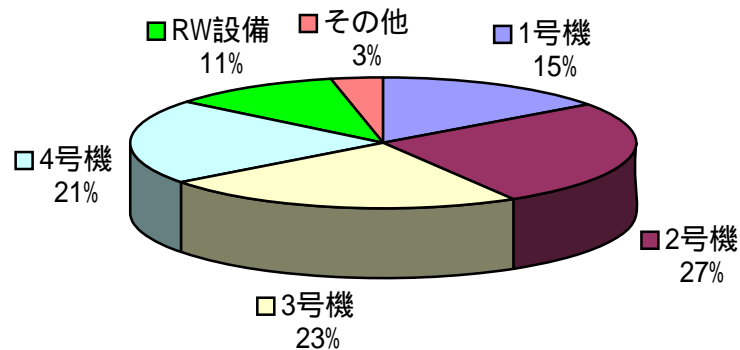
グレード別内訳(件数表示)



処理状況(件数表示)



号機別内訳(%表示)

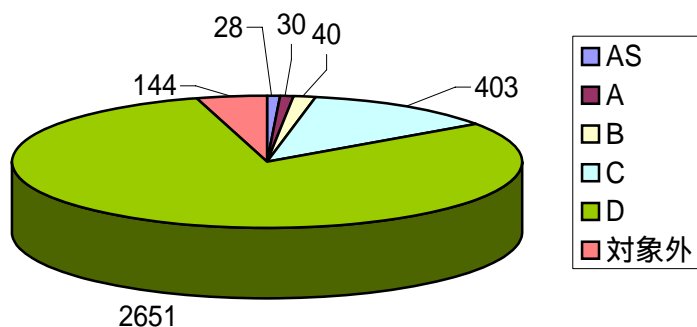


■ 1号機
 ■ 2号機
 ■ 3号機
 ■ 4号機
 ■ RW設備
 ■ その他


福島第二原子力発電所 不適合発生・処理状況 (平成16年4月～平成17年3月分)

発生件数	グレード	1号機	2号機	3号機	4号機	RW設備	その他	総計
	AS	13	3	5	6	0	1	28
A	8	9	6	2	2	3	30	
B	8	15	3	9	1	4	40	
C	103	64	81	89	37	29	403	
D	990	397	517	416	264	67	2651	
対象外	48	15	29	25	14	13	144	
総計	1170	503	641	547	318	117	3296	
処理状況	完了	1151	503	624	535	314	116	3243
	処理中	19	0	17	12	4	1	53

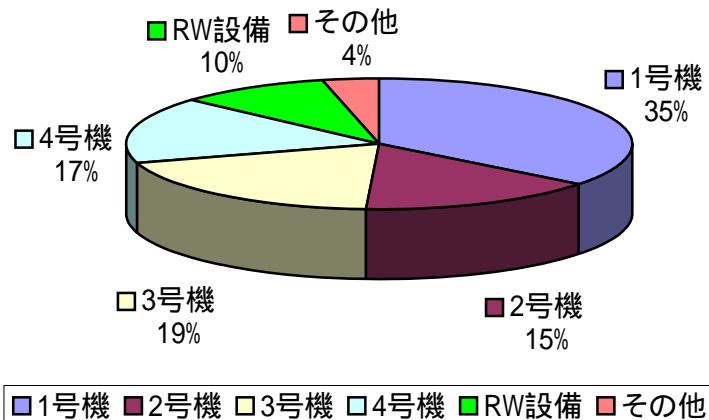
グレード別内訳(件数表示)



処理状況(件数表示)



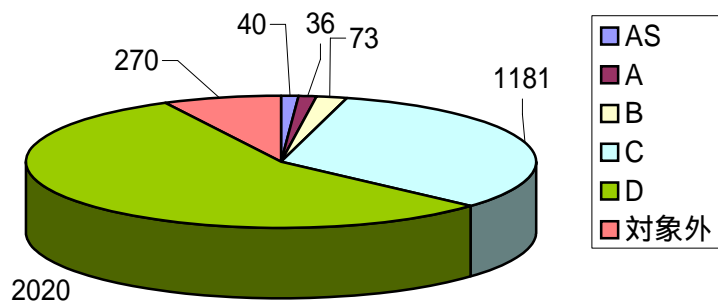
号機別内訳(%表示)



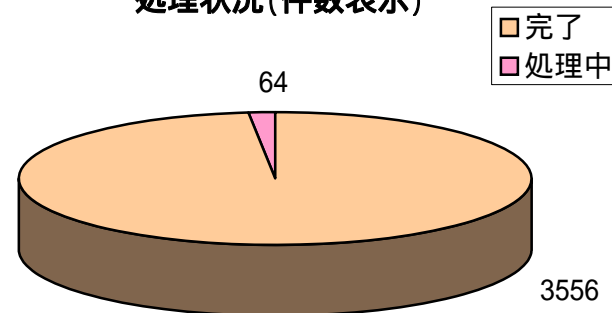
福島第二原子力発電所 不適合発生・処理状況 (平成15年4月～平成16年3月分)

発生件数	グレード	1号機	2号機	3号機	4号機	RW設備	その他	総計
	AS	5	16	9	9			1
A	7	10	11	4	3		1	36
B	33	9	13	7	2		9	73
C	306	162	272	153	234		54	1181
D	254	745	349	432	134		106	2020
対象外	58	42	47	39	57		27	270
総計	663	984	701	644	430		198	3620
処理状況	完了	657	970	690	626	415	198	3556
	処理中	6	14	11	18	15	0	64

グレード別内訳(件数表示)



処理状況(件数表示)



号機別内訳(%表示)

