

福島第二原子力発電所における不適合発生・処理状況について
(平成19年度第3四半期)

平成20年2月7日
東京電力株式会社
福島第二原子力発電所

- 平成19年10月1日～平成19年12月31日間に不適合管理委員会で審議された「不適合」は、773件ありました。
そのうち、是正処置を講じ処置完了した件数は、500件*でした。
※処置完了件数は平成20年1月31日現在
- 不適合事象の発生および処置状況の詳細については、添付資料-1「不適合発生・処理状況」参照。
- 不適合管理委員会において審議された全件名については、「不適合事象の公表区分」に応じて、プレス発表または当所ホームページ上において全数公表しております。

<原子力発電所における不適合事象の是正管理>

原子力発電所では、設備の健全性を維持し、安全運転を継続するため、発電所設備の定期検査や運転中の巡視点検、定例試験、点検・修理等を行っております。その中で、「不適合」*が発見された場合には、「不適合管理マニュアル」に基づき、必要な是正処置を講じることとしております。

*「不適合」の定義（JEAG4101-2000より）

本来あるべき状態とは異なる状態、もしくは本来行うべき行為（判断）とは異なる行為（判断）

不適合管理グレード分け（不適合管理委員会にて決定）

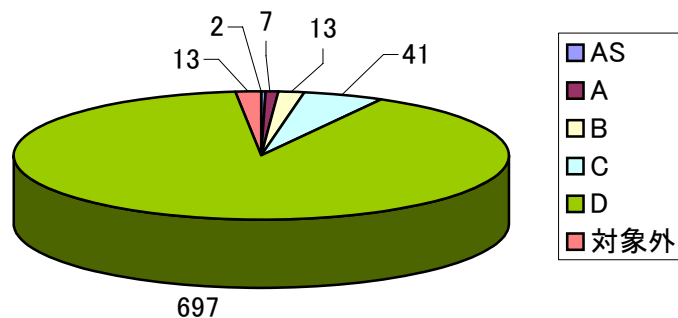
- As区分：法令、安全協定に基づく報告事象
プラントの性能、安全性に重大な影響を与える事象
- A区分：定期検査工程へ大きな影響を与える事象
- B区分：国の検査等で指摘を受けた不適合事象
運転監視の強化が必要な事象
- C区分：品質保証の要求事項に対する軽微な不適合事象
- D区分：通常のメンテナンス範囲内の事象
- 対象外：消耗品の交換等の事象

以上

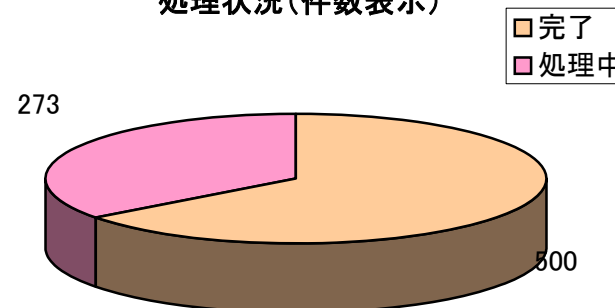
福島第二原子力発電所 不適合発生・処理状況（平成19年10月～平成19年12月）

発生件数	グレード	1号機	2号機	3号機	4号機	RW設備	その他	総計
	AS	1		1				
A	1		1	2		1	2	7
B	7		4		1		1	13
C	27		3	1	2	3	5	41
D	398		81	83	80	40	15	697
対象外	3		1	2	3	1	3	13
総計		437	90	89	86	45	26	773
処理状況	完了	343	44	40	42	18	13	500
	処理中	94	46	49	44	27	13	273

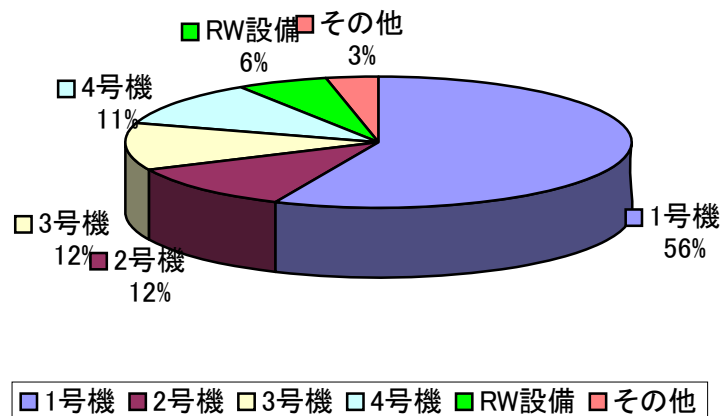
グレード別内訳(件数表示)



処理状況(件数表示)



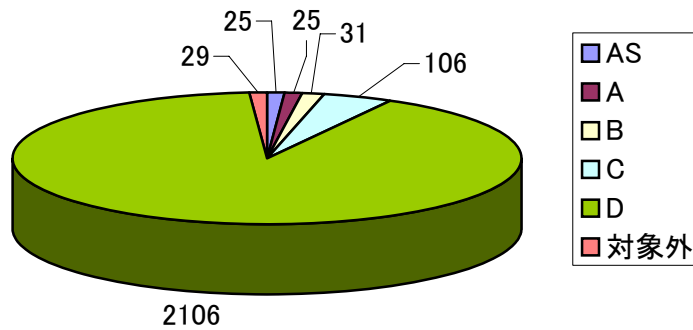
号機別内訳(%表示)



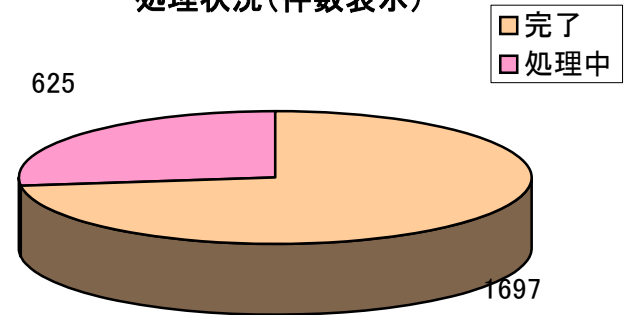
福島第二原子力発電所 不適合発生・処理状況（平成19年4月～平成19年12月分）

発生件数	グレード	1号機	2号機	3号機	4号機	RW設備	その他	総計
	AS	2	8	11	4			25
A	3	6	8			2	25	
B	9	7	9	2			31	
C	38	26	16	10	4	12	106	
D	525	584	563	239	155	40	2106	
対象外	4	4	8	8	1	4	29	
総計	581	635	615	263	162	66	2322	
処理状況	完了	463	481	444	169	99	41	1697
	処理中	118	154	171	94	63	25	625

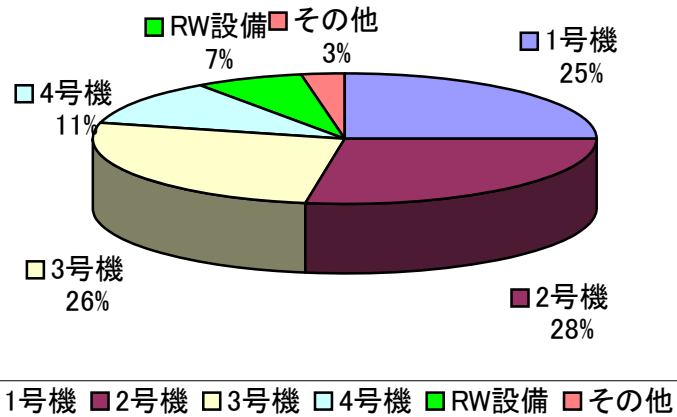
グレード別内訳(件数表示)



処理状況(件数表示)



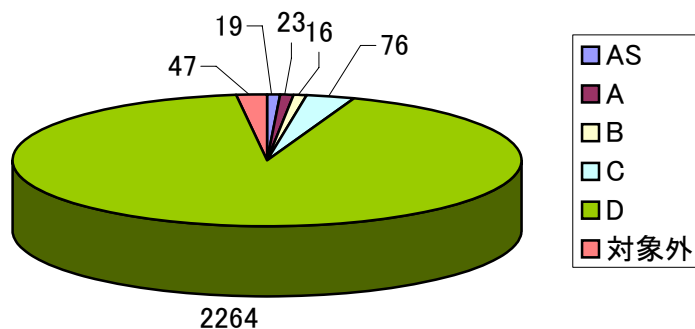
号機別内訳(%表示)



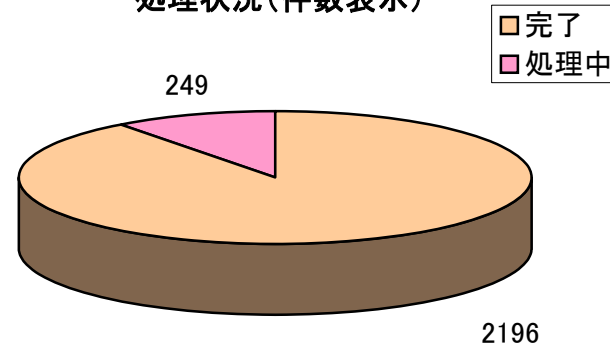
福島第二原子力発電所 不適合発生・処理状況（平成18年4月～平成19年3月分）

発生件数	グレード	1号機	2号機	3号機	4号機	RW設備	その他	総計
	AS	6	1	3	7	0	2	19
A	5	2	5	6	2	3	23	
B	4	2	4	2	2	2	16	
C	20	5	11	25	3	12	76	
D	630	263	433	667	179	92	2264	
対象外	5	6	9	17	6	4	47	
総計	670	279	465	724	192	115	2445	
処理状況	完了	617	250	411	655	160	103	2196
	処理中	53	29	54	69	32	12	249

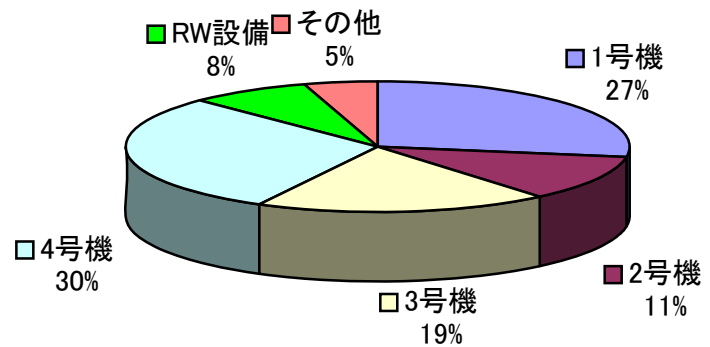
グレード別内訳(件数表示)



処理状況(件数表示)



号機別内訳(%表示)

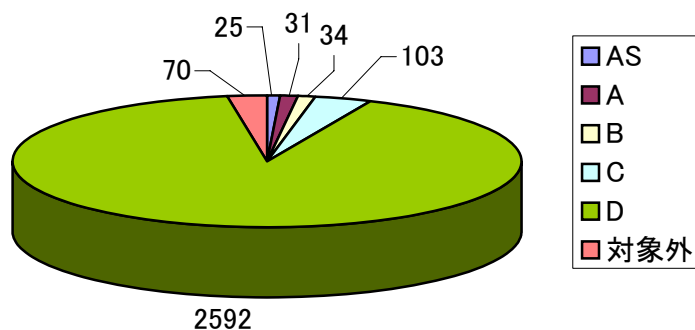


■ 1号機 ■ 2号機 □ 3号機 □ 4号機 ■ RW設備 ■ その他

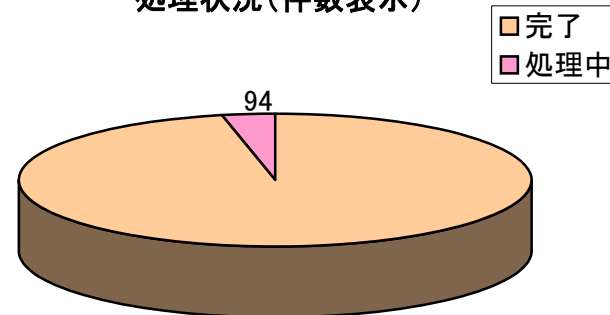
福島第二原子力発電所 不適合発生・処理状況（平成17年4月～平成18年3月分）

発生件数	グレード	1号機	2号機	3号機	4号機	RW設備	その他	総計
	AS	9	2	8	6	0	0	25
A	3	7	10	4	3	4	31	
B	3	10	3	5	1	12	34	
C	6	25	27	28	7	10	103	
D	387	700	601	547	289	68	2592	
対象外	22	11	17	8	8	4	70	
総計	430	755	666	598	308	98	2855	
処理状況	完了	421	725	642	587	295	91	2761
	処理中	9	30	24	11	13	7	94

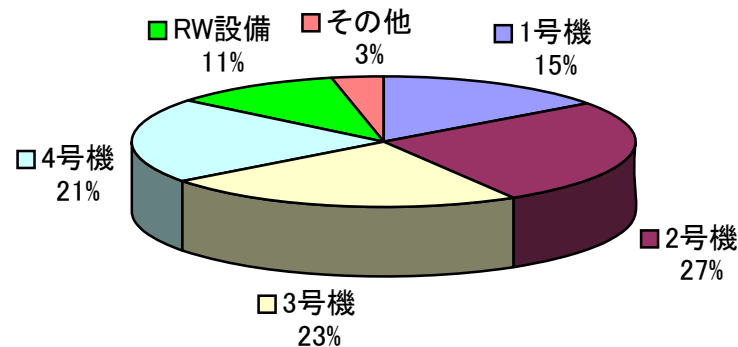
グレード別内訳(件数表示)



処理状況(件数表示)



号機別内訳(%表示)

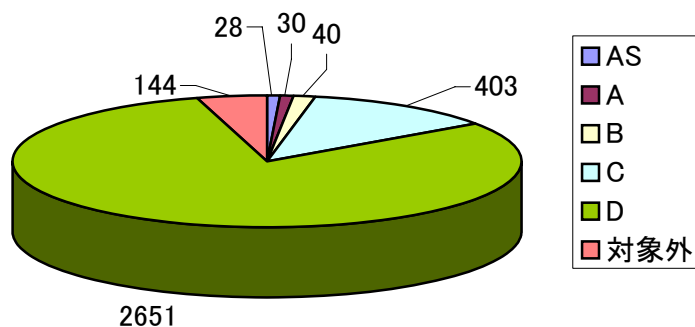


■ 1号機 ■ 2号機 □ 3号機 □ 4号機 ■ RW設備 ■ その他


福島第二原子力発電所 不適合発生・処理状況（平成16年4月～平成17年3月分）

発生件数	グレード	1号機	2号機	3号機	4号機	RW設備	その他	総計
	AS	13	3	5	6	0	1	28
A	8	9	6	2	2	3	30	
B	8	15	3	9	1	4	40	
C	103	64	81	89	37	29	403	
D	990	397	517	416	264	67	2651	
対象外	48	15	29	25	14	13	144	
総計	1170	503	641	547	318	117	3296	
処理状況	完了	1151	502	619	531	313	115	3231
	処理中	19	1	22	16	5	2	65

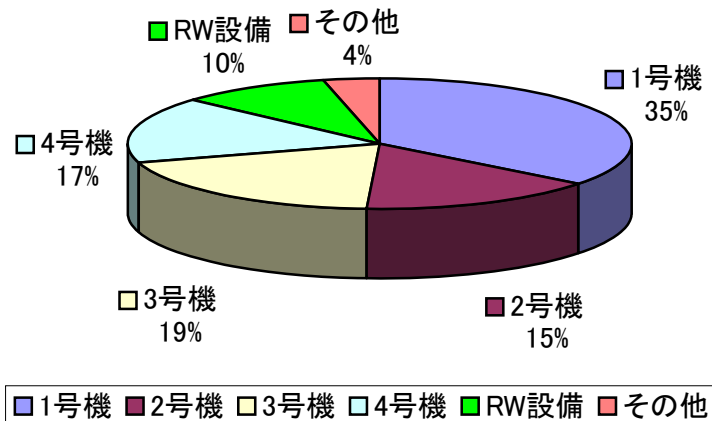
グレード別内訳(件数表示)



処理状況(件数表示)



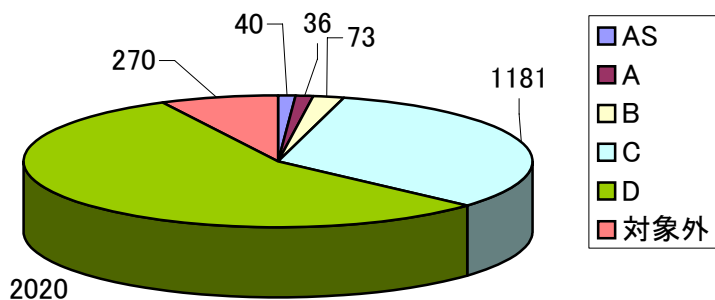
号機別内訳(%表示)



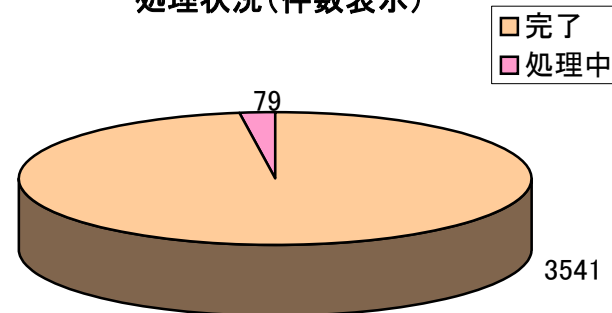
福島第二原子力発電所 不適合発生・処理状況（平成15年4月～平成16年3月分）

発生件数	グレード	1号機	2号機	3号機	4号機	RW設備	その他	総計
	AS	5	16	9	9	0	1	40
A	7	10	11	4	3	1	36	
B	33	9	13	7	2	9	73	
C	306	162	272	153	234	54	1181	
D	254	745	349	432	134	106	2020	
対象外	58	42	47	39	57	27	270	
総計	663	984	701	644	430	198	3620	
処理状況	完了	654	966	687	621	415	198	3541
	処理中	9	18	14	23	15	0	79

グレード別内訳(件数表示)



処理状況(件数表示)



号機別内訳(%表示)

