

福島第二原子力発電所における不適合発生・処理状況について
(平成 18 年度第 4 四半期)

平成 19 年 5 月 18 日
東京電力株式会社
福島第二原子力発電所

- 平成 19 年 1 月 1 日～平成 19 年 3 月 31 日間に不適合管理委員会で審議された「不適合」は、563 件ありました。
そのうち、是正処置を講じ処置完了した件数は、263 件*でした。
※処置完了件数は平成 19 年 4 月 30 日現在
- 不適合事象の発生および処置状況の詳細については、添付資料－1「不適合発生・処理状況」参照。
- 不適合管理委員会において審議された全件名については、「不適合事象の公表区分」に応じて、プレス発表または当所ホームページ上において全数公表しております。

＜原子力発電所における不適合事象の是正管理＞

原子力発電所では、設備の健全性を維持し、安全運転を継続するため、発電所設備の定期検査や運転中の巡視点検、定例試験、点検・修理等を行っております。その中で、「不適合」*が発見された場合には、「不適合管理マニュアル」に基づき、必要な是正処置を講じることとしております。

*「不適合」の定義（JEAG 4101-2000 より）

本来あるべき状態とは異なる状態、もしくは本来行うべき行為（判断）とは異なる行為（判断）

不適合管理グレード分け（不適合管理委員会にて決定）

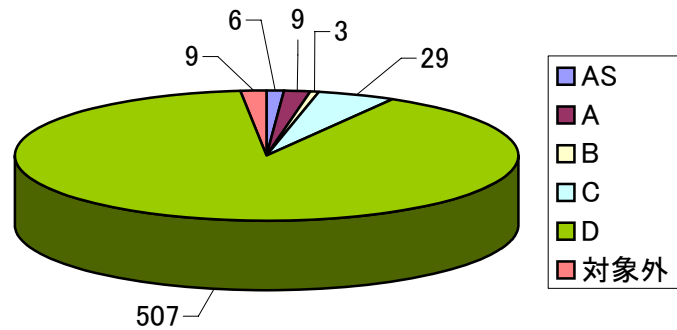
- A s 区分 : 法令、安全協定に基づく報告事象
プラントの性能、安全性に重大な影響を与える事象
- A 区分 : 保安規定に関わる不適合事象
定期検査工程へ大きな影響を与える事象
- B 区分 : 国の検査等で指摘を受けた不適合事象
運転監視の強化が必要な事象
- C 区分 : 品質保証の要求事項に対する軽微な不適合事象
- D 区分 : 通常のメンテナンス範囲内の事象
- 対象外 : 消耗品の交換等の事象

以 上

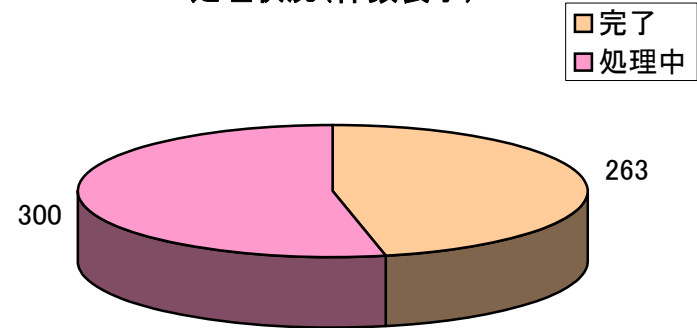
福島第二原子力発電所 不適合発生・処理状況（平成19年1月～平成19年3月分）

| 発生件数 | グレード | 1号機 | 2号機 | 3号機 | 4号機 | RW設備 | その他 | 総計 |
|------|------|-----|-----|-----|-----|------|-----|-----|
| | AS | 1 | | 2 | 2 | | 1 | 6 |
| A | 1 | | 2 | 4 | 1 | 1 | 9 | |
| B | | | | 1 | 1 | | 3 | |
| C | 2 | 3 | 6 | 10 | 1 | 7 | 29 | |
| D | 65 | 65 | 185 | 114 | 49 | 29 | 507 | |
| 対象外 | 1 | 2 | 1 | 4 | 1 | | 9 | |
| 総計 | | 70 | 70 | 197 | 135 | 52 | 39 | 563 |
| 処理状況 | 完了 | 31 | 29 | 73 | 94 | 18 | 18 | 263 |
| | 処理中 | 39 | 41 | 124 | 41 | 34 | 21 | 300 |

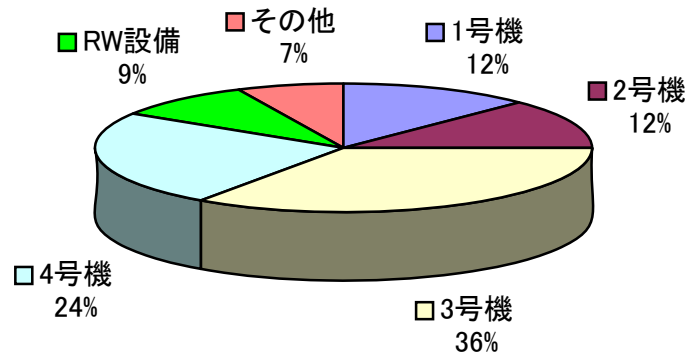
グレード別内訳(件数表示)



処理状況(件数表示)



号機別内訳(%表示)

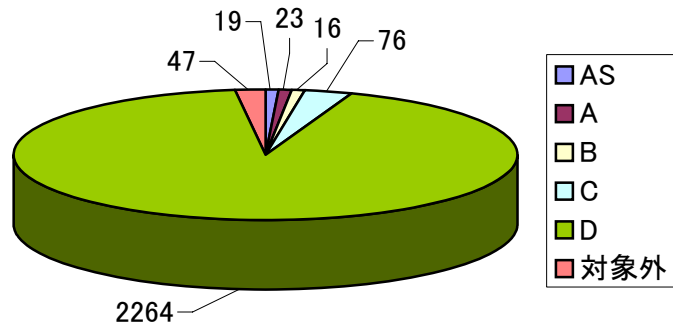


■1号機 ■2号機 ■3号機 ■4号機 ■RW設備 ■その他

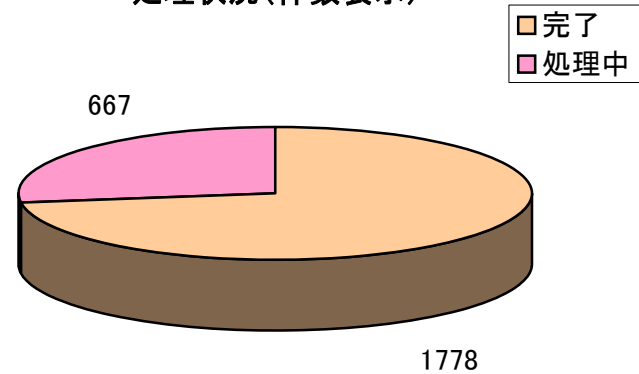
福島第二原子力発電所 不適合発生・処理状況（平成18年4月～平成19年3月分）

| 発生件数 | グレード | 1号機 | 2号機 | 3号機 | 4号機 | RW設備 | その他 | 総計 |
|------|------|-----|-----|-----|-----|------|------|------|
| | AS | 6 | 1 | 3 | 7 | 0 | 2 | 19 |
| A | 5 | 2 | 5 | 6 | 2 | 3 | 23 | |
| B | 4 | 2 | 4 | 2 | 2 | 2 | 16 | |
| C | 21 | 5 | 11 | 25 | 2 | 12 | 76 | |
| D | 629 | 263 | 433 | 667 | 180 | 92 | 2264 | |
| 対象外 | 5 | 6 | 9 | 17 | 6 | 4 | 47 | |
| 総計 | 670 | 279 | 465 | 724 | 192 | 115 | 2445 | |
| 処理状況 | 完了 | 510 | 178 | 273 | 617 | 122 | 78 | 1778 |
| | 処理中 | 160 | 101 | 192 | 107 | 70 | 37 | 667 |

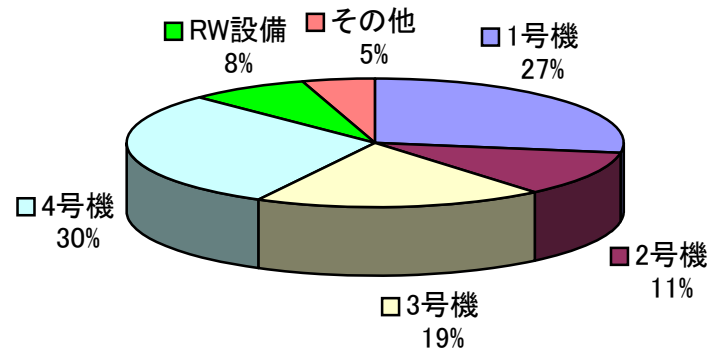
グレード別内訳(件数表示)



処理状況(件数表示)



号機別内訳(%表示)

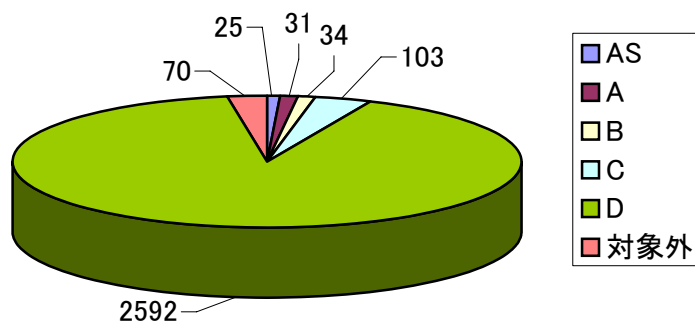


■1号機 ■2号機 □3号機 □4号機 ■RW設備 ■その他

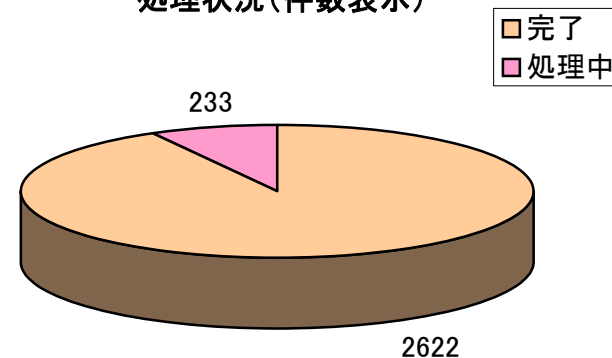
福島第二原子力発電所 不適合発生・処理状況（平成17年4月～平成18年3月分）

| 発生件数 | グレード | 1号機 | 2号機 | 3号機 | 4号機 | RW設備 | その他 | 総計 |
|------|------|-----|-----|-----|-----|------|------|------|
| | AS | 9 | 2 | 8 | 6 | 0 | 0 | 25 |
| A | 3 | 7 | 10 | 4 | 3 | 4 | 31 | |
| B | 3 | 10 | 3 | 5 | 1 | 12 | 34 | |
| C | 6 | 25 | 27 | 28 | 7 | 10 | 103 | |
| D | 387 | 700 | 601 | 547 | 289 | 68 | 2592 | |
| 対象外 | 22 | 11 | 17 | 8 | 8 | 4 | 70 | |
| 総計 | 430 | 755 | 666 | 598 | 308 | 98 | 2855 | |
| 処理状況 | 完了 | 403 | 661 | 605 | 577 | 289 | 87 | 2622 |
| | 処理中 | 27 | 94 | 61 | 21 | 19 | 11 | 233 |

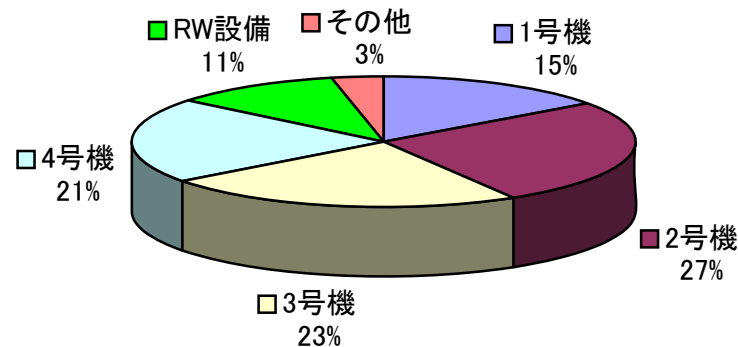
グレード別内訳(件数表示)



処理状況(件数表示)



号機別内訳(%表示)



■ 1号機 ■ 2号機 □ 3号機 □ 4号機 ■ RW設備 ■ その他