

福島第二原子力発電所における不適合発生・処理状況について
(平成18年度第二四半期)

平成18年12月8日
東京電力株式会社
福島第二原子力発電所

平成18年7月1日～平成18年9月30日間に不適合管理委員会で審議された「不適合」は、513件ありました。

そのうち、是正処置を講じ処置完了した件数は、181件でした。

処置完了件数は平成18年10月31日現在

不適合事象の発生および処置状況の詳細については、添付資料-1「不適合発生・処理状況」参照。

不適合管理委員会において審議された全件名については、「不適合事象の公表区分」に応じて、プレス発表または当所ホームページ上において全数公表しております。

<原子力発電所における不適合事象の是正管理>

原子力発電所では、設備の健全性を維持し、安全運転を継続するため、発電所設備の定期検査や運転中の巡視点検、定例試験、点検・修理等を行っております。その中で、「不適合」*が発見された場合には、「不適合管理マニュアル」に基づき、必要な是正処置を講じることとしております。

*「不適合」の定義（JEAG4101-2000より）

本来あるべき状態とは異なる状態、もしくは本来行うべき行為（判断）とは異なる行為（判断）

不適合管理グレード分け（不適合管理委員会にて決定）

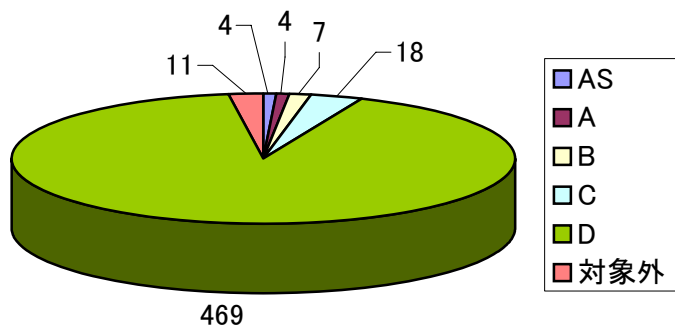
- As区分：法令、安全協定に基づく報告事象
プラントの性能、安全性に重大な影響を与える事象
- A区分：保安規定に関わる不適合事象
定期検査工程へ大きな影響を与える事象
- B区分：国の検査等で指摘を受けた不適合事象
運転監視の強化が必要な事象
- C区分：品質保証の要求事項に対する軽微な不適合事象
- D区分：通常のメンテナンス範囲内の事象
- 対象外：消耗品の交換等の事象

以上

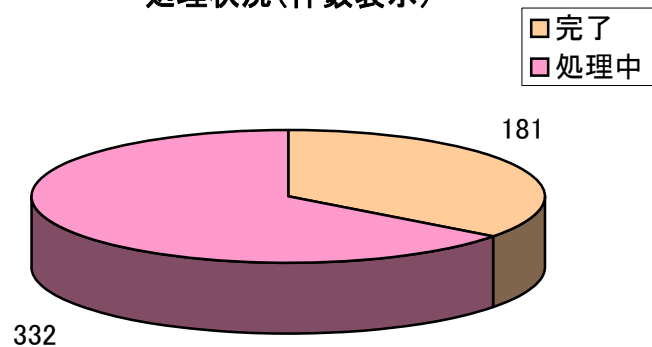
福島第二原子力発電所 不適合発生・処理状況（平成18年7月～平成18年9月分）

発生件数	グレード	1号機	2号機	3号機	4号機	RW設備	その他	総計
	AS	2	0	0	1	0	1	4
A	3	0	1	0	0	0	4	
B	3	1	1	0	2	0	7	
C	10	2	3	2	0	1	18	
D	125	69	79	109	52	35	469	
対象外	2	3	2	3	1	0	11	
総計	145	75	86	115	55	37	513	
処理状況	完了	62	22	34	39	12	12	181
	処理中	83	53	52	76	43	25	332

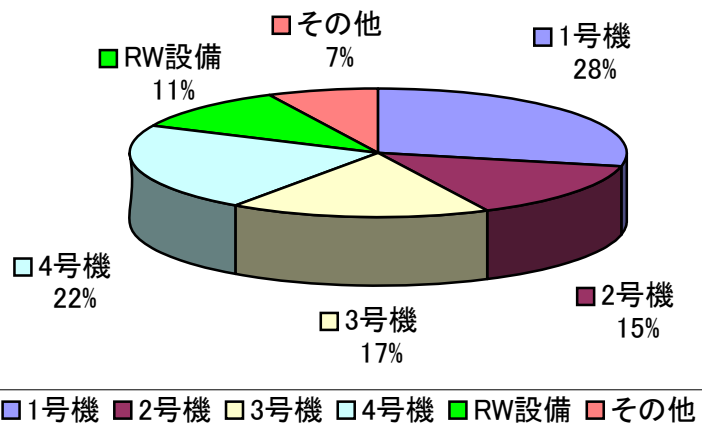
グレード別内訳(件数表示)



処理状況(件数表示)



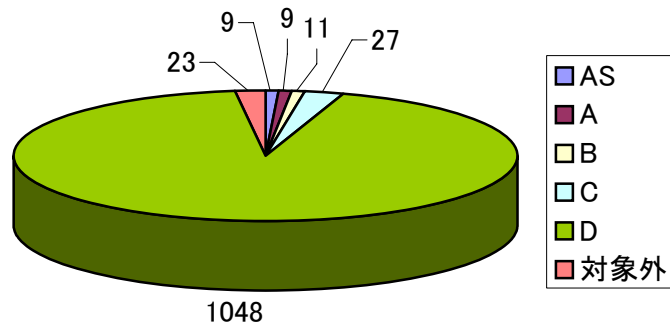
号機別内訳(%表示)



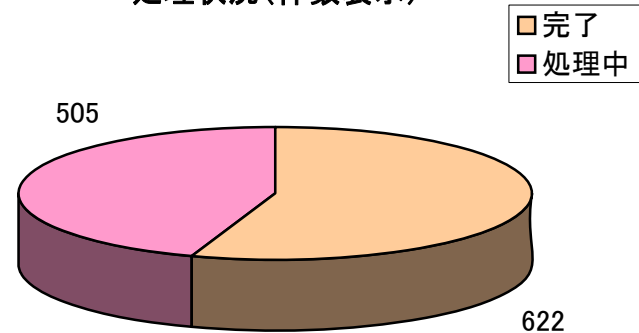
福島第二原子力発電所 不適合発生・処理状況（平成18年4月～平成18年9月分）

発生件数	グレード	1号機	2号機	3号機	4号機	RW設備	その他	総計
	AS	4	1	1	2	0	1	9
	A	3	2	2	1	0	1	9
	B	4	2	3	0	2	0	11
	C	17	2	4	2	0	2	27
	D	469	128	135	177	89	50	1048
	対象外	4	3	3	7	4	2	23
	総計	501	138	148	189	95	56	1127
処理状況	完了	341	54	84	80	39	24	622
	処理中	160	84	64	109	56	32	505

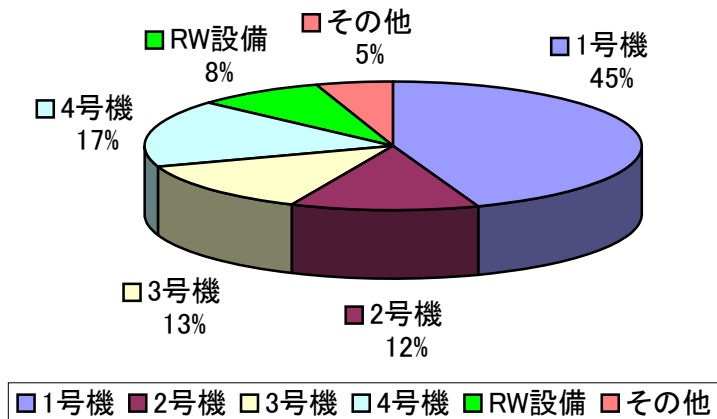
グレード別内訳(件数表示)



処理状況(件数表示)



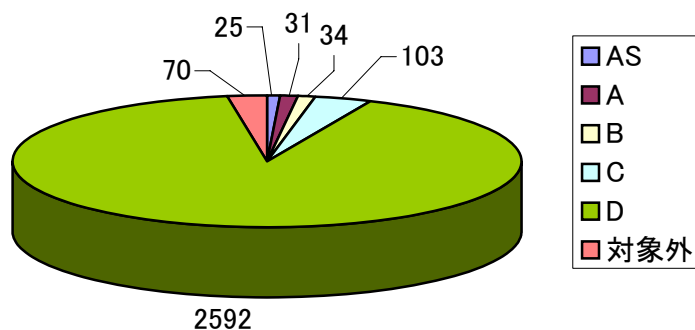
号機別内訳(%表示)



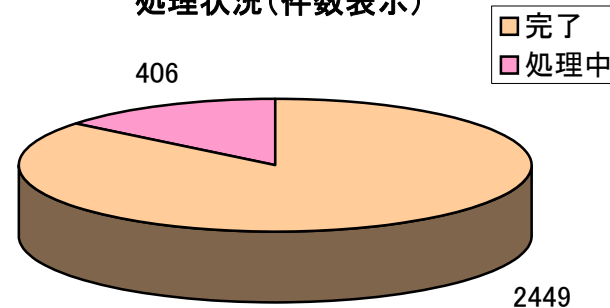
福島第二原子力発電所 不適合発生・処理状況（平成17年4月～平成18年3月分）

発生件数	グレード	1号機	2号機	3号機	4号機	RW設備	その他	総計
	AS	9	2	8	6	0	0	25
A	3	7	10	4	3	4	31	
B	3	10	3	5	1	12	34	
C	6	25	27	28	7	10	103	
D	387	700	601	547	289	68	2592	
対象外	22	11	17	8	8	4	70	
総計	430	755	666	598	308	98	2855	
処理状況	完了	377	641	582	509	266	74	2449
	処理中	53	114	84	89	42	24	406

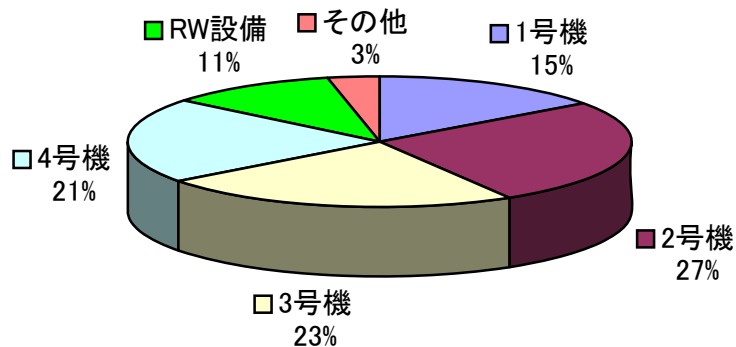
グレード別内訳(件数表示)



処理状況(件数表示)



号機別内訳(%表示)



■ 1号機 ■ 2号機 □ 3号機 □ 4号機 ■ RW設備 ■ その他