

# 柏崎刈羽原子力発電所DATA・BOX(2019年9月)

2019年9月12日

## ① 発電所運転状況

| プラント名                            | 現在の<br>運転(発電)状況                       | 前回定期検査   | 過去1年間の運転状況     |    |    |   |   |   |   |   |   |   |   |   | 補足説明   |
|----------------------------------|---------------------------------------|--|----------------|----|----|---|---|---|---|---|---|---|---|---|--|
|                                  |                                       |  | 10             | 11 | 12 | 1 | 2 | 3 | 4 | 5 | 6 | 7 | 8 | 9 |  |
| 1号機<br>110万kW<br>(1985.9.18運開)   | 停止中<br>第16回定期検査中<br>定検停止期間:2011.8.6~  | 第15回 2007.5.4 ~ 2010.8.4<br>停止期間 2007.5.4 ~ 2010.6.6 (1130日)<br>(原子炉起動2010.5.31)         | 第16回定期検査による停止! |    |    |   |   |   |   |   |   |   |   |   | <燃料の管理><br>○ 燃料は、現在、1~7号機の使用済燃料プールで保管し、安定冷却を継続中。<br>○ プール水温は、管理上の上限値(65℃)を超えないように管理しており、仮に冷却が停止したとしても、4日以上は管理上の上限値に達しないものと評価しています。 |
| 2号機<br>110万kW<br>(1990.9.28運開)   | 停止中<br>第12回定期検査中<br>定検停止期間:2007.2.19~ | 第11回 2005.9.3 ~ 2006.5.9<br>停止期間 2005.9.3 ~ 2005.12.25 (114日)<br>(原子炉起動2005.12.22)       | 第12回定期検査による停止! |    |    |   |   |   |   |   |   |   |   |   |  |
| 3号機<br>110万kW<br>(1993.8.11運開)   | 停止中<br>第10回定期検査中<br>定検停止期間:2007.9.19~ | 第9回 2006.5.12 ~ 2006.9.15<br>停止期間 2006.5.12 ~ 2006.7.27 (77日)<br>(原子炉起動2006.7.24)        | 第10回定期検査による停止! |    |    |   |   |   |   |   |   |   |   |   |  |
| 4号機<br>110万kW<br>(1994.8.11運開)   | 停止中<br>第10回定期検査中<br>定検停止期間:2008.2.11~ | 第9回 2006.4.9 ~ 2007.1.11<br>停止期間 2006.4.9 ~ 2006.12.14 (250日)<br>(原子炉起動2006.12.11)       | 第10回定期検査による停止! |    |    |   |   |   |   |   |   |   |   |   |  |
| 5号機<br>110万kW<br>(1990.4.10運開)   | 停止中<br>第13回定期検査中<br>定検停止期間:2012.1.25~ | 第12回 2006.11.24 ~ 2011.2.18<br>停止期間 2006.11.24 ~ 2010.11.25 (1463日)<br>(原子炉起動2010.11.18) | 第13回定期検査による停止! |    |    |   |   |   |   |   |   |   |   |   |  |
| 6号機<br>135.6万kW<br>(1996.11.7運開) | 停止中<br>第10回定期検査中<br>定検停止期間:2012.3.26~ | 第9回 2010.10.31 ~ 2011.3.9<br>停止期間 2010.10.31 ~ 2011.1.26 (88日)<br>(原子炉起動2011.1.23)       | 第10回定期検査による停止! |    |    |   |   |   |   |   |   |   |   |   |  |
| 7号機<br>135.6万kW<br>(1997.7.2運開)  | 停止中<br>第10回定期検査中<br>定検停止期間:2011.8.23~ | 第9回 2010.4.18 ~ 2010.7.23<br>停止期間 2010.4.18 ~ 2010.6.28 (72日)<br>(原子炉起動2010.6.26)        | 第10回定期検査による停止! |    |    |   |   |   |   |   |   |   |   |   |  |

※プラント名欄に記載してある出力は「定格電気出力」

## ② 発電所設備利用率(%) (8月末現在)

|          |       |
|----------|-------|
| 8月       | 0.0%  |
| 2019年度累計 | 0.0%  |
| 運転開始後累計  | 45.6% |

## ③ 発電所発電電力量(万kWh) (8月末現在)

|          |            |
|----------|------------|
| 8月       | 0          |
| 2019年度累計 | 0          |
| 運転開始後累計  | 87,487,412 |

## ④ ドラム缶発生量(本) (8月末現在)

|           |        |
|-----------|--------|
| 当月発生本数    | 121    |
| 貯蔵庫累積貯蔵本数 | 30,740 |
| 貯蔵庫保管容量   | 45,000 |

## ⑤ 使用済燃料貯蔵体数(体) (2019年度第1四半期)

|                |        |
|----------------|--------|
| 使用済燃料貯蔵プール貯蔵体数 | 13,734 |
| 使用済燃料貯蔵プール管理容量 | 16,915 |
| 使用済燃料貯蔵プール貯蔵容量 | 22,479 |

## ⑥ 従業員登録データ(人) (9月1日現在)

|           |     | 東京電力  | 協力企業               | 比率※1 |
|-----------|-----|-------|--------------------|------|
| 県内        | 柏崎市 | 804   | 2,289              | 53%  |
|           | 刈羽村 | 76    | 223                | 5%   |
|           | その他 | 127   | 1,029              | 20%  |
|           | 小計  | 1,007 | 3,541              | 78%  |
| 県外        |     | 118   | 1,131              | 22%  |
| 合計        |     | 1,125 | 4,672<br>(3,324※2) | -    |
|           |     | 5,797 |                    | 100% |
| 協力企業社数(社) |     | 775   |                    |      |

※1 端数処理のため、割合の合計は100%にならない場合があります。  
 ※2 9月2日の協力企業構内入構者数

## ⑦ 来客情報(人) (8月末現在)

|    | 8月    | 年度累計   |
|----|-------|--------|
| 地元 | 2,593 | 7,540  |
| 県内 | 1,152 | 4,498  |
| 県外 | 1,998 | 5,380  |
| 国外 | 13    | 146    |
| 合計 | 5,756 | 17,564 |

## ⑧ 今後の主なスケジュール

| 予定日          | 内容                                 |
|--------------|------------------------------------|
| 8月28日~11月20日 | 2019年度柏崎市・刈羽村における全戸訪問              |
| 9月1日~        | サービスホール展示館の改修工事に伴う展示館の一時閉鎖         |
| 2020年3月(予定)  | (キッズフォレスト等は従来どおりご利用いただけます)         |
| 9月21日        | 渋谷駿 マジックライブ(柏崎エネルギーホール)            |
| 9月24日        | 稲川淳二の怪談ナイト(柏崎エネルギーホール)             |
| 9月26日        | 定例記者説明会(ビジターズハウス)                  |
| 9月29日        | カルチャー教室(市民プラザ)                     |
| 10月10日       | 次回定例所長会見(柏崎エネルギーホール)               |
| 10月19日       | ラベンダー石鹸&サシェ作り体験教室(刈羽ふれあいサロン き・な・せ) |
| 10月26日、27日   | 映画鑑賞会(柏崎エネルギーホール)                  |

インターネットホームページアドレス  
<http://www.tepco.co.jp/kk-np/index-j.html>

東京電力ホールディングス株式会社  
 柏崎刈羽原子力発電所  
 広報部  
 0257-45-3131(代)

プレス公表（運転保守状況）

2019年9月12日

| No. | お知らせ日   | 号機  | 件名                           | 内容  |
|-----|---|-----|------------------------------|---|
| ①   | 2018年<br>8月30日<br>9月6日<br>9月12日<br>10月3日<br>10月29日<br>12月4日<br>12月12日<br><br>2019年<br>1月31日<br>2月28日<br>3月5日<br>3月18日<br>4月12日<br>5月30日<br>6月18日<br>8月22日 | 1号機 | 非常用ディーゼル発電機の過給機の軸固着について（区分Ⅰ） | <p>【事象の発生】<br/>                     当社柏崎刈羽原子力発電所は、2018年8月30日に発生した1号機の非常用ディーゼル発電機の出力低下の原因調査をしていましたが、9月6日に過給機の軸が固着していることを確認しております。</p> <p>【対応状況】<br/>                     8月22日、原子力規制委員会において、「第1回非常用ディーゼル発電機過給機の点検に係る意見交換」が開催され、当所他号機も含めた今後の点検実施方針とスケジュールについてご説明させていただいております。</p> <p style="text-align: right;">（2019年8月22日にお知らせ済み）</p> |

～柏崎刈羽原子力発電所 不適合審議状況(2019年8月審議分)～  
(1/3ページ)

表 I - ① 【審議/完了件数】

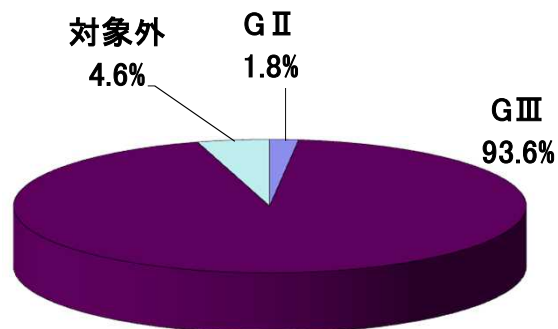
| グレード  | 審議  | 完了 |
|-------|-----|----|
| 総計    | 110 | 95 |
| As    | -   | 0  |
| A     | -   | 0  |
| B     | -   | 0  |
| C     | -   | 0  |
| D     | -   | 1  |
| G I   | 0   | 2  |
| G II  | 2   | 5  |
| G III | 103 | 87 |
| 対象外   | 5   | -  |

表 I - ② 【号機別審議件数】

| 運転状況<br>グレード | 1号機       | 2号機       | 3号機       | 4号機       | 5号機       | 6号機       | 7号機       | その他 | 総計  |
|--------------|-----------|-----------|-----------|-----------|-----------|-----------|-----------|-----|-----|
|              | 定期<br>検査中 | 定期<br>検査中 | 定期<br>検査中 | 定期<br>検査中 | 定期<br>検査中 | 定期<br>検査中 | 定期<br>検査中 |     |     |
| 総計           | 17        | 8         | 10        | 12        | 21        | 11        | 10        | 21  | 110 |
| G I          | 0         | 0         | 0         | 0         | 0         | 0         | 0         | 0   | 0   |
| G II         | 0         | 1         | 0         | 0         | 0         | 0         | 0         | 1   | 2   |
| G III        | 17        | 6         | 10        | 12        | 19        | 11        | 8         | 20  | 103 |
| 対象外          | 0         | 1         | 0         | 0         | 2         | 0         | 2         | 0   | 5   |

(運転状況は2019.8.31現在)

グラフ I - ① 審議件数



\* G IIIグレード・対象外が98.2%を占める。

グラフ I - ② 号機別審議件数

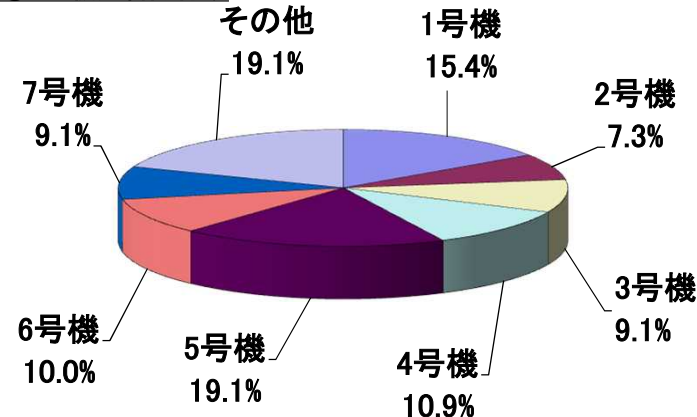


表 I - ③ 【月別審議件数(2018年9月～2019年8月)】

| グレード  | 2018年 |     |     |     | 2019年 |     |     |     |     |    |     |     |
|-------|-------|-----|-----|-----|-------|-----|-----|-----|-----|----|-----|-----|
|       | 9月    | 10月 | 11月 | 12月 | 1月    | 2月  | 3月  | 4月  | 5月  | 6月 | 7月  | 8月  |
| 総計    | 129   | 143 | 110 | 94  | 96    | 146 | 136 | 102 | 107 | 98 | 134 | 110 |
| G I   | 1     | 1   | 1   | 0   | 1     | 0   | 0   | 0   | 0   | 0  | 0   | 0   |
| G II  | 2     | 8   | 1   | 1   | 3     | 3   | 4   | 0   | 2   | 3  | 7   | 2   |
| G III | 116   | 124 | 103 | 86  | 84    | 136 | 122 | 97  | 98  | 90 | 118 | 103 |
| 対象外   | 10    | 10  | 5   | 7   | 8     | 7   | 10  | 5   | 7   | 5  | 9   | 5   |

～柏崎刈羽原子力発電所 不適合審議状況(2019年8月審議分)～  
(2/3ページ)

表 I - ④ - a 【新潟県中越沖地震に係わる不適合 月別審議件数(表 II - ①「審議」の内数・2007年7月～2010年3月)】

| グレード | 2007年 |      |     |     |     |     | 2008年 |    |    |    |    |    |    |    |    |     |     |     | 2009年 |    |    |    |    |    |
|------|-------|------|-----|-----|-----|-----|-------|----|----|----|----|----|----|----|----|-----|-----|-----|-------|----|----|----|----|----|
|      | 7月    | 8月   | 9月  | 10月 | 11月 | 12月 | 1月    | 2月 | 3月 | 4月 | 5月 | 6月 | 7月 | 8月 | 9月 | 10月 | 11月 | 12月 | 1月    | 2月 | 3月 | 4月 | 5月 | 6月 |
| 総計   | 1420  | 1156 | 159 | 139 | 106 | 91  | 57    | 77 | 40 | 29 | 26 | 27 | 37 | 33 | 19 | 72  | 20  | 45  | 12    | 8  | 7  | 9  | 6  | 11 |
| As   | 10    | 0    | 0   | 0   | 0   | 0   | 0     | 0  | 0  | 0  | 0  | 0  | 0  | 0  | 0  | 0   | 0   | 0   | 0     | 0  | 0  | 0  | 0  | 0  |
| A    | 32    | 1    | 0   | 1   | 0   | 0   | 0     | 0  | 0  | 0  | 0  | 0  | 0  | 0  | 0  | 0   | 0   | 0   | 0     | 0  | 0  | 0  | 0  | 0  |
| B    | 27    | 3    | 0   | 3   | 1   | 0   | 0     | 0  | 0  | 1  | 0  | 0  | 0  | 0  | 1  | 0   | 0   | 0   | 0     | 0  | 0  | 0  | 0  | 0  |
| C    | 200   | 77   | 12  | 7   | 13  | 24  | 22    | 14 | 2  | 4  | 4  | 3  | 8  | 5  | 4  | 0   | 1   | 1   | 1     | 0  | 0  | 1  | 0  | 0  |
| D    | 1148  | 1069 | 146 | 127 | 92  | 67  | 34    | 63 | 38 | 24 | 22 | 24 | 29 | 28 | 15 | 71  | 19  | 44  | 11    | 8  | 7  | 8  | 6  | 11 |
| 対象外  | 3     | 6    | 1   | 1   | 0   | 0   | 1     | 0  | 0  | 0  | 0  | 0  | 0  | 0  | 0  | 0   | 0   | 0   | 0     | 0  | 0  | 0  | 0  | 0  |

| グレード | 2009年 |    |    |     |     |     | 2010年 |    |    | 合計   |
|------|-------|----|----|-----|-----|-----|-------|----|----|------|
|      | 7月    | 8月 | 9月 | 10月 | 11月 | 12月 | 1月    | 2月 | 3月 |      |
| 総計   | 11    | 6  | 10 | 6   | 2   | 9   | 8     | 7  | 21 | 3686 |
| As   | 0     | 0  | 0  | 0   | 0   | 0   | 0     | 0  | 0  | 10   |
| A    | 0     | 0  | 0  | 0   | 0   | 0   | 0     | 0  | 0  | 34   |
| B    | 0     | 0  | 0  | 0   | 0   | 0   | 0     | 0  | 0  | 36   |
| C    | 0     | 1  | 0  | 0   | 0   | 0   | 0     | 0  | 0  | 404  |
| D    | 11    | 5  | 10 | 6   | 2   | 9   | 8     | 7  | 21 | 3190 |
| 対象外  | 0     | 0  | 0  | 0   | 0   | 0   | 0     | 0  | 0  | 12   |

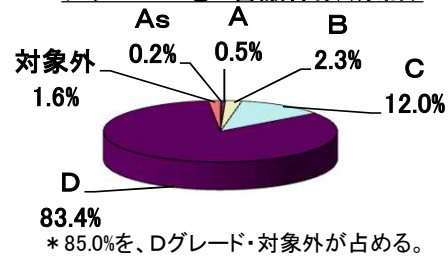


# ～柏崎刈羽原子力発電所 不適合審議状況～ (2002年10月～2019年8月 54,617件)

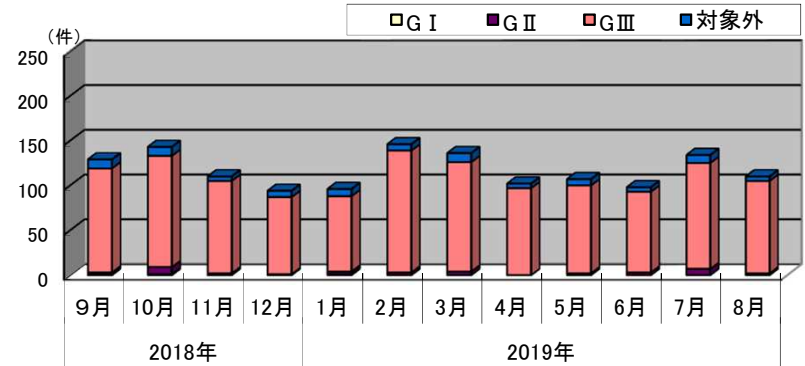
表Ⅱ-①【審議/完了件数(2002.10からの累計)】

| グレード | 審議     | 完了     | 未処理   |
|------|--------|--------|-------|
| 総計   | 54,617 | 50,681 | 2,237 |
| As   | 74     | 73     | 1     |
| A    | 169    | 166    | 3     |
| B    | 808    | 804    | 4     |
| C    | 4,285  | 4,183  | 102   |
| D    | 29,771 | 29,616 | 155   |
| 対象外  | 585    | -      | -     |

グラフⅡ-① 審議件数(累計)



グラフⅡ-③ 月別審議件数

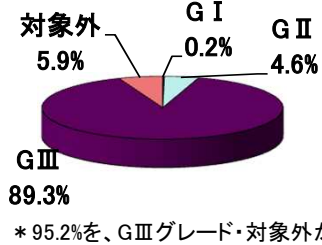


表Ⅱ-②【審議/完了件数(2010.4からの累計)】

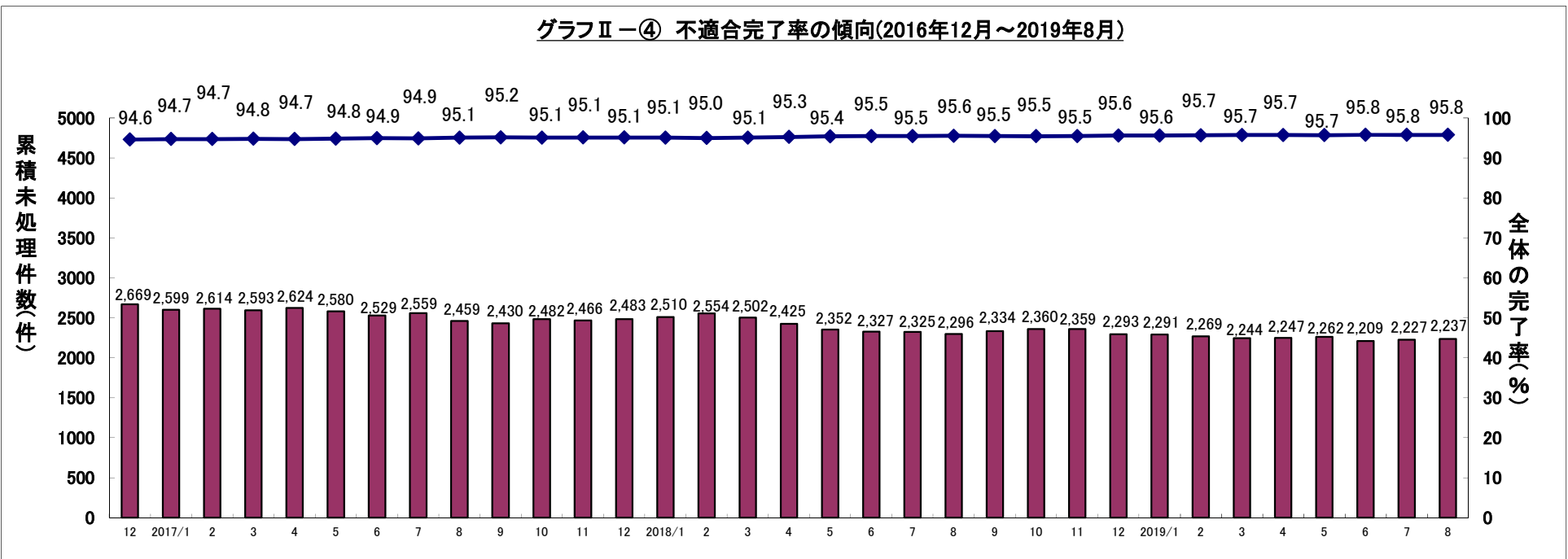
| グレード  | 審議     | 完了     | 未処理   |
|-------|--------|--------|-------|
| G I   | 41     | 25     | 16    |
| G II  | 876    | 775    | 101   |
| G III | 16,894 | 15,039 | 1,855 |
| 対象外   | 1,114  | -      | -     |

(2019年8月31日現在)

グラフⅡ-② 審議件数(累計)



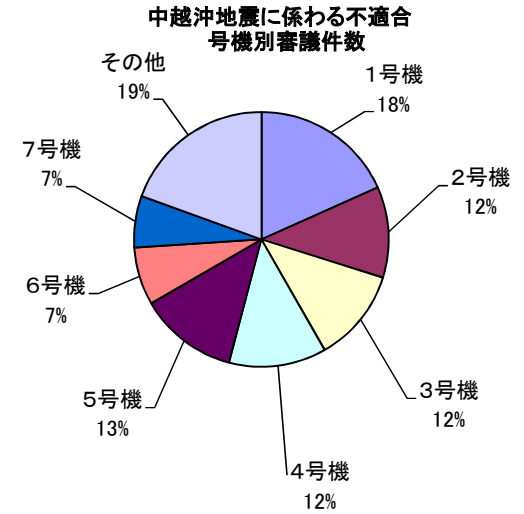
グラフⅡ-④ 不適合完了率の傾向(2016年12月～2019年8月)



～ 柏崎刈羽原子力発電所 新潟県中越沖地震に係わる不適合の処理状況 ～

【新潟県中越沖地震に係わる不適合 号機別審議件数】(2019年8月31日現在)

| 運転状況<br>グレード               | 1号機       | 2号機       | 3号機       | 4号機       | 5号機       | 6号機       | 7号機       | その他 | 総計    |
|----------------------------|-----------|-----------|-----------|-----------|-----------|-----------|-----------|-----|-------|
|                            | 定期<br>検査中 | 定期<br>検査中 | 定期<br>検査中 | 定期<br>検査中 | 定期<br>検査中 | 定期<br>検査中 | 定期<br>検査中 |     |       |
| 総計                         | 689       | 434       | 447       | 465       | 472       | 276       | 246       | 733 | 3,762 |
| ～2010年3月31日審議の不適合          |           |           |           |           |           |           |           |     |       |
| As                         | 1         | 1         | 2         | 1         | 1         | 3         | 1         | 0   | 10    |
| A                          | 7         | 5         | 3         | 3         | 2         | 2         | 3         | 9   | 34    |
| B                          | 6         | 4         | 6         | 3         | 3         | 2         | 5         | 7   | 36    |
| C                          | 70        | 67        | 36        | 74        | 18        | 29        | 31        | 79  | 404   |
| D                          | 604       | 334       | 392       | 340       | 448       | 239       | 206       | 627 | 3,190 |
| 対象外                        | 1         | 1         | 0         | 2         | 0         | 0         | 0         | 8   | 12    |
| 2010年4月1日～2019年8月31日審議の不適合 |           |           |           |           |           |           |           |     |       |
| G I                        | 0         | 0         | 0         | 0         | 0         | 0         | 0         | 0   | 0     |
| G II                       | 0         | 1         | 0         | 0         | 0         | 0         | 0         | 0   | 1     |
| G III                      | 0         | 21        | 8         | 42        | 0         | 0         | 0         | 3   | 74    |
| 対象外                        | 0         | 0         | 0         | 0         | 0         | 1         | 0         | 0   | 1     |

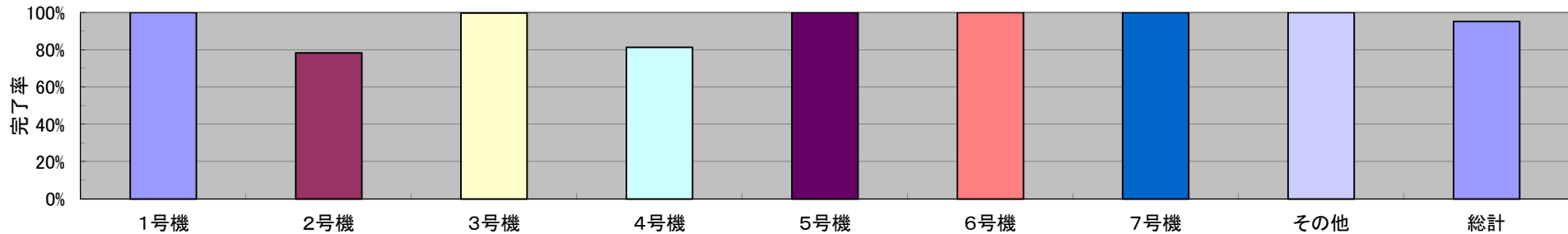


【新潟県中越沖地震に係わる不適合 号機別処理状況※】(2019年8月31日現在)

| グレード                       | 1号機    | 2号機   | 3号機   | 4号機   | 5号機    | 6号機    | 7号機    | その他    | 総計    |
|----------------------------|--------|-------|-------|-------|--------|--------|--------|--------|-------|
| 完了率                        | 100.0% | 78.3% | 99.8% | 81.3% | 100.0% | 100.0% | 100.0% | 100.0% | 95.2% |
| 総計                         | 689    | 340   | 446   | 378   | 472    | 276    | 246    | 733    | 3,580 |
| ～2010年3月31日審議の不適合          |        |       |       |       |        |        |        |        |       |
| As                         | 1      | 1     | 2     | 1     | 1      | 3      | 1      | 0      | 10    |
| A                          | 7      | 5     | 3     | 2     | 2      | 2      | 3      | 9      | 33    |
| B                          | 6      | 4     | 6     | 2     | 3      | 2      | 5      | 7      | 35    |
| C                          | 70     | 31    | 36    | 40    | 18     | 29     | 31     | 79     | 334   |
| D                          | 604    | 290   | 391   | 300   | 448    | 239    | 206    | 627    | 3,105 |
| 対象外                        | 1      | 1     | 0     | 2     | 0      | 0      | 0      | 8      | 12    |
| 2010年4月1日～2019年8月31日審議の不適合 |        |       |       |       |        |        |        |        |       |
| G I                        | 0      | 0     | 0     | 0     | 0      | 0      | 0      | 0      | 0     |
| G II                       | 0      | 1     | 0     | 0     | 0      | 0      | 0      | 0      | 1     |
| G III                      | 0      | 7     | 8     | 31    | 0      | 0      | 0      | 3      | 49    |
| 対象外                        | 0      | 0     | 0     | 0     | 0      | 1      | 0      | 0      | 1     |

※不適合処理を完了したものの又はプラントの運転に影響が無いことの評価を完了したもの。

中越沖地震に係わる不適合 号機別処理状況



# 柏崎刈羽原子力発電所における 安全対策の取り組み状況について

2019年9月12日

東京電力ホールディングス株式会社

柏崎刈羽原子力発電所

**TEPCO**



# 柏崎刈羽原子力発電所6、7号機における規制基準への主な対応状況

2019年9月11日現在

| 規制基準の要求機能と当所6、7号機において講じている安全対策の例                             | 対応状況 |     |
|--|------|-----|
|  | 6号機  | 7号機 |
| <b>I. 耐震・対津波機能（強化される主な事項のみ記載）</b>                            |      |     |
| <b>1. 基準津波により安全性が損なわれないこと</b>                                |      |     |
| （1）基準津波の評価   | 完了   |     |
| （2）防潮堤の設置  | 完了   |     |
| （3）原子炉建屋の水密扉化  | 完了   | 完了  |
| （4）津波監視カメラの設置  | 完了   |     |
| （5）貯留堰の設置  | 完了   | 完了  |
| （6）重要機器室における常設排水ポンプの設置                                       | 完了   | 完了  |
| <b>2. 津波防護施設等は高い耐震性を有すること</b>                                |      |     |
| （1）津波防護施設（防潮堤）等の耐震性確保  | 完了   | 完了  |
| <b>3. 基準地震動策定のため地下構造を三次元的に把握すること</b>                         |      |     |
| （1）地震の揺れに関する3次元シミュレーションによる地下構造確認                             | 完了   | 完了  |
| <b>4. 安全上重要な建物等は活断層の露頭がない地盤に設置</b>                           |      |     |
| （1）敷地内断層の約20万年前以降の活動状況調査                                     | 完了   | 完了  |
| <b>5. 耐震強化（地盤改良による液状化対策含む）</b>                               |      |     |
| （1）屋外設備・配管等の耐震評価・工事<br>（取水路、ガスタービン発電機、地上式フィルタベント等）           | 工事中  | 工事中 |
| （2）屋内設備・配管等の耐震評価・工事  | 工事中  | 工事中 |
| <b>II. 重大事故を起こさないために設計で担保すべき機能（設計基準）<br/>（強化される主な事項のみ記載）</b> |      |     |
| <b>1. 火山、竜巻、外部火災等の自然現象により安全性が損なわれないこと</b>                    |      |     |
| （1）各種自然現象に対する安全上重要な施設の機能の健全性評価・工事                            | 工事中  | 工事中 |
| （2）防火帯の設置  | 工事中  |     |
| <b>2. 内部溢水により安全性が損なわれないこと</b>                                |      |     |
| （1）溢水防止対策（水密扉化、壁貫通部の止水処置等）                                   | 工事中  | 工事中 |

  : 検討中、設計中
   : 工事中
   : 完了

# 柏崎刈羽原子力発電所6、7号機における規制基準への主な対応状況

2019年9月11日現在

| 規制基準の要求機能と当所6、7号機において講じている安全対策の例            | 対応状況                    |                         |
|---|-------------------------|-------------------------|
|   | 6号機                     | 7号機                     |
| 3. 内部火災により安全性が損なわれないこと                      |                         |                         |
| (1) 耐火障壁の設置等                                | 工事中                     | 工事中                     |
| 4. 安全上重要な機能の信頼性確保                           |                         |                         |
| (1) 重要な系統(非常用炉心冷却系等)は、配管も含めて系統単位で多重化もしくは多様化 | 既存設備 <sup>※1</sup> にて対応 | 既存設備 <sup>※1</sup> にて対応 |
| (2) 重要配管の環境温度対策                             | 設計中                     | 工事中                     |
| 5. 電気系統の信頼性確保                               |                         |                         |
| (1) 発電所外部の電源系統多重化(3ルート5回線)                  | 既存設備 <sup>※1</sup> にて対応 | 既存設備 <sup>※1</sup> にて対応 |
| (2) 非常用ディーゼル発電機(D/G)燃料タンクの耐震性の確認            | 完了                      | 完了                      |
| Ⅲ. 重大事故等に対処するために必要な機能                       |                         |                         |
| 1. 原子炉停止                                    |                         |                         |
| (1) 代替制御棒挿入機能                               | 既存設備 <sup>※1</sup> にて対応 | 既存設備 <sup>※1</sup> にて対応 |
| (2) 代替冷却材再循環ポンプ・トリップ機能                      | 既存設備 <sup>※1</sup> にて対応 | 既存設備 <sup>※1</sup> にて対応 |
| (3) ほう酸水注入系の設置                              | 既存設備 <sup>※1</sup> にて対応 | 既存設備 <sup>※1</sup> にて対応 |
| 2. 原子炉冷却材圧力バウンダリの減圧                         |                         |                         |
| (1) 自動減圧機能の追加                               | 完了                      | 完了                      |
| (2) 予備ポンペ・バッテリーの配備                          | 完了                      | 完了                      |
| 3. 原子炉注水                                    |                         |                         |
| 3. 1 原子炉高圧時の原子炉注水                           |                         |                         |
| (1) 高圧代替注水系の設置                              | 工事中                     | 工事中                     |
| 3. 2 原子炉低圧時の原子炉注水                           |                         |                         |
| (1) 復水補給水系による代替原子炉注水手段の整備                   | 完了                      | 完了                      |
| (2) 原子炉建屋外部における接続口設置による原子炉注水手段の整備           | 完了                      | 完了                      |
| (3) 消防車の高台配備                                | 完了                      |                         |

※1 福島第一原子力事故以前より設置している設備

## 柏崎刈羽原子力発電所6、7号機における規制基準への主な対応状況

2019年9月11日現在

| 規制基準の要求機能と当所6、7号機において講じている安全対策の例              | 対応状況                    |                         |
|---|-------------------------|-------------------------|
|   | 6号機                     | 7号機                     |
| <b>4. 重大事故防止対策のための最終ヒートシンク確保</b>              |                         |                         |
| (1) 代替水中ポンプおよび代替海水熱交換器設備の配備                   | 完了                      | 完了                      |
| (2) 耐圧強化ベントによる大気への除熱手段を整備                     | 既存設備 <sup>※1</sup> にて対応 | 既存設備 <sup>※1</sup> にて対応 |
| <b>5. 格納容器内雰囲気冷却・減圧・放射性物質低減</b>               |                         |                         |
| (1) 復水補給水系による格納容器スプレイ手段の整備                    | 既存設備 <sup>※1</sup> にて対応 | 既存設備 <sup>※1</sup> にて対応 |
| <b>6. 格納容器の過圧破損防止</b>                         |                         |                         |
| (1) フィルタベント設備(地上式)の設置                         | 工事中                     | 工事中                     |
| (2) 新除熱システム(代替循環冷却系)の設置                       | 工事中                     | 工事中                     |
| <b>7. 格納容器下部に落下した溶融炉心の冷却(ペDESTAL注水)</b>       |                         |                         |
| (1) 復水補給水系によるペDESTAL(格納容器下部)注水手段の整備           | 既存設備 <sup>※1</sup> にて対応 | 既存設備 <sup>※1</sup> にて対応 |
| (2) 原子炉建屋外部における接続口設置によるペDESTAL(格納容器下部)注水手段の整備 | 完了                      | 完了                      |
| (3) コリウムシールドの設置                               | 完了                      | 完了                      |
| <b>8. 格納容器内の水素爆発防止</b>                        |                         |                         |
| (1) 原子炉格納容器への窒素封入(不活性化)                       | 既存設備 <sup>※1</sup> にて対応 | 既存設備 <sup>※1</sup> にて対応 |
| <b>9. 原子炉建屋等の水素爆発防止</b>                       |                         |                         |
| (1) 原子炉建屋水素処理設備の設置                            | 完了                      | 完了                      |
| (2) 原子炉建屋水素検知器の設置                             | 完了                      | 完了                      |
| <b>10. 使用済燃料プールの冷却、遮へい、未臨界確保</b>              |                         |                         |
| (1) 使用済燃料プールに対する外部における接続口およびスプレイ設備の設置         | 完了                      | 完了                      |

※1 福島第一原子力事故以前より設置している設備

## 柏崎刈羽原子力発電所6、7号機における規制基準への主な対応状況

2019年9月11日現在

| 規制基準の要求機能と当所6、7号機において講じている安全対策の例               | 対応状況 |     |
|--|------|-----|
|  | 6号機  | 7号機 |
| 11. 水源の確保                                      |      |     |
| (1) 貯水池の設置                                     | 完了   | 完了  |
| (2) 重大事故時の海水利用(注水等)手段の整備                       | 完了   | 完了  |
| 12. 電気供給                                       |      |     |
| (1) ガスタービン発電機(7号機脇)・電源車の配備                     | 工事中  |     |
| (2) 緊急用電源盤の設置                                  | 完了   |     |
| (3) 緊急用電源盤から原子炉建屋への常設ケーブルの布設                   | 完了   | 完了  |
| (4) 代替直流電源(バッテリー等)の配備                          | 完了   | 完了  |
| 13. 中央制御室の環境改善                                 |      |     |
| (1) シビアアクシデント時の運転員被ばく線量低減対策(中央制御室ギャラリー室内の遮へい等) | 工事中  |     |
| 14. 緊急時対策所                                     |      |     |
| (1) 5号機における緊急時対策所の整備                           | 工事中  |     |
| 15. モニタリング                                     |      |     |
| (1) 常設モニタリングポスト専用電源の設置                         | 完了   |     |
| (2) モニタリングカーの配備                                | 完了   |     |
| 16. 通信連絡                                       |      |     |
| (1) 通信設備の増強(衛星電話の設置等)                          | 完了   |     |
| 17. 敷地外への放射性物質の拡散抑制                            |      |     |
| (1) 原子炉建屋外部からの注水設備(大容量放水設備等)の配備                | 完了   |     |
| (2) ブローアウトパネル遠隔操作化                             | 設計中  | 設計中 |

# 柏崎刈羽原子力発電所における安全対策の実施状況

2019年9月11日現在

| 項目  | 1号機              | 2号機 | 3号機 | 4号機 | 5号機           | 6号機 | 7号機 |
|---|------------------|-----|-----|-----|---------------|-----|-----|
| <b>I. 防潮堤（堤防）の設置</b>                                      | 完了 <sup>※3</sup> |     |     |     | 完了            |     |     |
| <b>II. 建屋等への浸水防止</b>                                      |                  |     |     |     |               |     |     |
| (1) 防潮壁の設置（防潮板含む）   | 完了               | 完了  | 完了  | 完了  | 海拔15m以下に開口部なし |     |     |
| (2) 原子炉建屋等の水密扉化   | 完了               | 検討中 | 工事中 | 検討中 | 完了            | 完了  | 完了  |
| (3) 熱交換器建屋の浸水防止対策   | 完了               | 完了  | 完了  | 完了  | 完了            | -   |     |
| (4) 開閉所防潮壁の設置 <sup>※2</sup>                               | 完了               |     |     |     |               |     |     |
| (5) 浸水防止対策の信頼性向上（内部溢水対策等）                                 | 工事中              | 検討中 | 工事中 | 検討中 | 工事中           | 工事中 | 工事中 |
| <b>III. 除熱・冷却機能の更なる強化等</b>                                |                  |     |     |     |               |     |     |
| (1) 水源の設置   | 完了               |     |     |     |               |     |     |
| (2) 貯留堰の設置  | 完了               | 検討中 | 検討中 | 検討中 | 完了            | 完了  | 完了  |
| (3) ガスタービン発電機・電源車の配備                                      | 完了               |     |     |     |               | 工事中 | 工事中 |
| (4) -1 緊急用の高圧配電盤の設置                                       | 完了               |     |     |     |               |     |     |
| (4) -2 原子炉建屋への常設ケーブルの布設                                   | 完了               | 完了  | 完了  | 完了  | 完了            | 完了  | 完了  |
| (5) 代替水中ポンプおよび代替海水熱交換器設備の配備                               | 完了               | 完了  | 完了  | 完了  | 完了            | 完了  | 完了  |
| (6) 高圧代替注水系の設置  | 工事中              | 検討中 | 検討中 | 検討中 | 工事中           | 工事中 | 工事中 |
| (7) フィルタベント設備（地上式）の設置                                     | 工事中              | 検討中 | 検討中 | 検討中 | 工事中           | 工事中 | 工事中 |
| (8) 原子炉建屋トップベント設備の設置 <sup>※2</sup>                        | 完了               | 完了  | 完了  | 完了  | 完了            | 完了  | 完了  |
| (9) 原子炉建屋水素処理設備の設置  | 完了               | 検討中 | 検討中 | 検討中 | 完了            | 完了  | 完了  |
| (10) 格納容器頂部水張り設備の設置                                       | 完了               | 検討中 | 検討中 | 検討中 | 完了            | 完了  | 完了  |
| (11) 環境モニタリング設備等の増強・モニタリングカーの増設                           | 完了               |     |     |     |               |     |     |
| (12) 高台への緊急時用資機材倉庫の設置 <sup>※2</sup>                       | 完了               |     |     |     |               |     |     |
| (13) 大湊側純水タンクの耐震強化 <sup>※2</sup>                          | -                |     |     |     | 完了            |     |     |
| (14) 大容量放水設備等の配備  | 完了               |     |     |     |               |     |     |
| (15) アクセス道路の多重化・道路の補強                                     | 完了               |     |     |     | 工事中           |     |     |
| (16) 免震重要棟の環境改善   | 工事中              |     |     |     |               |     |     |
| (17) 送電鉄塔基礎の補強 <sup>※2</sup> ・開閉所設備等の耐震強化工事 <sup>※2</sup> | 完了               |     |     |     |               |     |     |
| (18) 津波監視カメラの設置   | 工事中              |     |     |     | 完了            |     |     |
| (19) コリウムシールドの設置  | 検討中              | 検討中 | 検討中 | 検討中 | 検討中           | 完了  | 完了  |

※2 当社において自主的な取り組みとして実施している対策

※3 追加の対応について検討中

今後も、より一層の信頼性向上のための安全対策を実施してまいります。

<参考> 柏崎刈羽原子力発電所6、7号機における主な自主的取り組みの対応状況

2019年9月11日現在

|   | 対応状況                    |                         |
|---|-------------------------|-------------------------|
|   | 6号機                     | 7号機                     |
| Ⅲ. 重大事故等に対処するために必要な機能                   |                         |                         |
| 6. 格納容器の過圧破損防止                          |                         |                         |
| (1) フィルタベント設備(地下式)の設置                   | 工事中                     | 工事中                     |
| 9. 原子炉建屋等の水素爆発防止                        |                         |                         |
| (2) 格納容器頂部水張り設備の設置                      | 完了                      | 完了                      |
| (4) 原子炉建屋トップベント設備の設置                    | 完了                      | 完了                      |
| 10. 使用済燃料プールの冷却、遮へい、未臨界確保               |                         |                         |
| (1) 復水補給水系による代替使用済燃料プール注水手段の整備          | 既存設備 <sup>※1</sup> にて対応 | 既存設備 <sup>※1</sup> にて対応 |
| 11. 水源の確保                               |                         |                         |
| (2) 大湊側純水タンクの耐震強化                       | 完了                      |                         |
| 12. 電気供給                                |                         |                         |
| (1) ガスタービン発電機(荒浜側高台)・電源車の配備             | 完了                      |                         |
| (2) 緊急用電源盤の設置                           | 完了                      |                         |
| (3) 緊急用電源盤から原子炉建屋への常設ケーブルの布設            | 完了                      | 完了                      |
| 14. 緊急時対策所                              |                         |                         |
| (1) 免震重要棟の設置                            | 完了                      |                         |
| (2) シビアアクシデント時の所員被ばく線量低減対策(免震重要棟内の遮へい等) | 工事中                     |                         |

※1 福島第一原子力事故以前より設置している設備

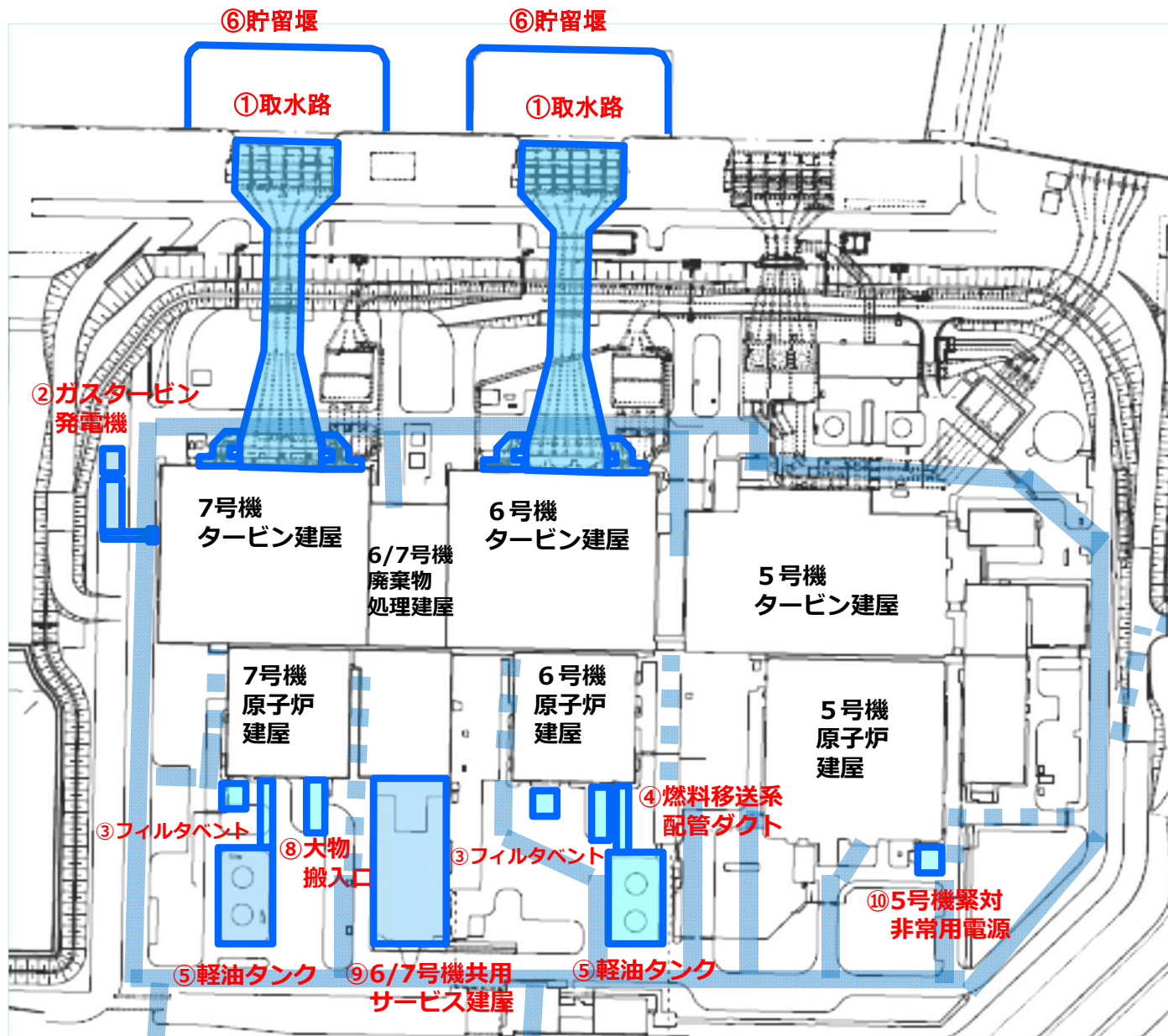
# 液状化対策の取り組み状況について

2019年9月11日現在

| 対象設備              | 6号機   | 7号機 |
|-------------------|-------|-----|
| ①6/7号機取水路         | 完了    | 完了  |
| ②ガスタービン発電機        | 完了    |     |
| ③6/7号機フィルタベント     | 詳細設計中 | 工事中 |
| ④6/7号機燃料移送系配管ダクト  | 詳細設計中 | 工事中 |
| ⑤6/7号機軽油タンク基礎     | 詳細設計中 | 工事中 |
| ⑥6/7号機海水貯留堰護岸接続部  | 完了    | 完了  |
| ⑦5/6/7号機アクセス道路の補強 | 工事中   |     |
| ⑧6/7号機大物搬入口       | 詳細設計中 | 工事中 |
| ⑨6/7号機共用サービス建屋    | 工事中   |     |
| ⑩5号機緊急時対策所非常用電源   | 詳細設計中 |     |

# 液状化対策の取り組み状況について

2019年9月11日現在



■ : ⑦アクセス道路 (車両)

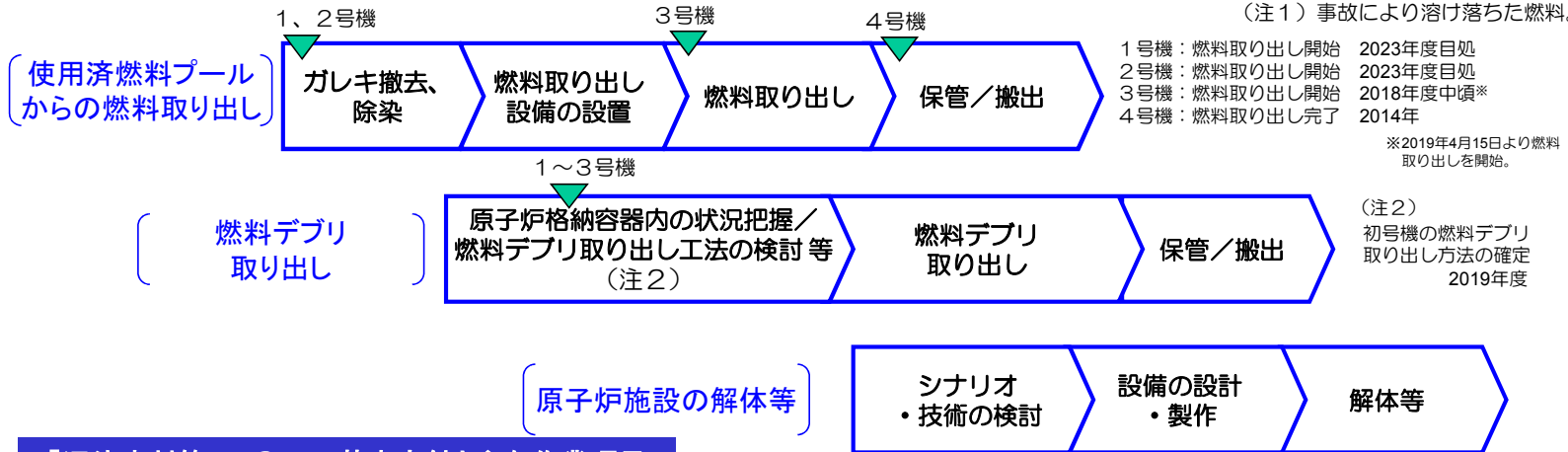
■ ■ ■ : ⑦アクセス道路 (徒歩)

アクセス道路について  
液状化工事に合わせ適宜  
実施する箇所あり



## 「廃炉」の主な作業項目と作業ステップ

2014年12月22日に4号機使用済燃料プールからの燃料取り出しが完了し、2019年4月15日より3号機使用済燃料プールからの燃料取り出しを進めています。作業にあたっては、周辺環境のダスト濃度を監視しながら安全第一で進めます。引き続き、1、2号機の燃料取り出し、1～3号機燃料デブリ(注1)取り出しの開始に向け順次作業を進めています。



## 使用済燃料プールからの燃料取り出し

3号機使用済燃料プールから2019年4月15日より燃料取り出しを開始しました。2020年度内の燃料取り出し完了を目指し、作業を進めています。

<参考>これまでの進捗  
原子炉建屋オパレーティングフロアの線量低減対策として、2016年6月に除染作業、2016年12月に遮へい体設置が完了しました。2017年1月より、燃料取り出し用カバーの設置作業を開始し、2018年2月に全ドーム屋根の設置が完了しました。



燃料取り出しの状況  
(撮影日2019年4月15日)

## 「汚染水対策」の3つの基本方針と主な作業項目

～汚染水対策は、下記の3つの基本方針に基づき進めています～

### 方針1. 汚染源を取り除く

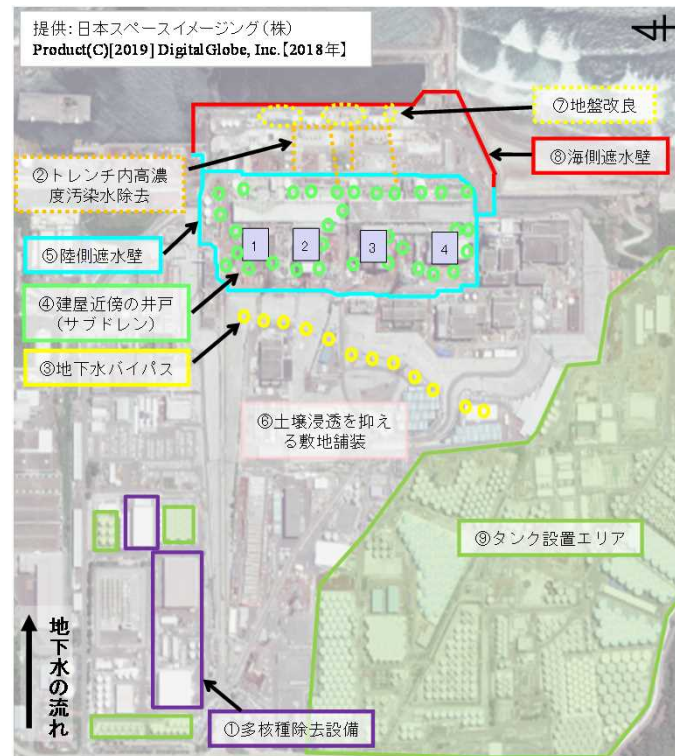
- ①多核種除去設備等による汚染水浄化
- ②トレンチ(注3)内の汚染水除去  
(注3) 配管などが入った地下トンネル。

### 方針2. 汚染源に水を近づけない

- ③地下水バイパスによる地下水汲み上げ
- ④建屋近傍の井戸での地下水汲み上げ
- ⑤凍土方式の陸側遮水壁の設置
- ⑥雨水の土壤浸透を抑える敷地舗装

### 方針3. 汚染水を漏らさない

- ⑦水ガラスによる地盤改良
- ⑧海側遮水壁の設置
- ⑨タンクの増設(溶接型へのリプレース等)



## 多核種除去設備(ALPS)等


- ・タンク内の汚染水から放射性物質を除去しリスクを低減させます。
- ・多核種除去設備に加え、東京電力による多核種除去設備の増設(2014年9月から処理開始)、国の補助事業としての高性能多核種除去設備の設置(2014年10月から処理開始)により、汚染水(RO濃縮塩水)の処理を2015年5月に完了しました。
- ・多核種除去設備以外で処理したストロンチウム処理水について、多核種除去設備での処理を進めています。



(高性能多核種除去設備)

## 重層的な対策による汚染水発生抑制

- ・重層的な建屋への流入対策を講じ、建屋への雨水・地下水等流入を抑制します。
- ・陸側遮水壁、サブドレン等の重層的な汚染水対策により、建屋周辺の地下水水位は低位で安定的に管理されています。また、建屋屋根の破損部の補修や構内のフェーシング等により、降雨時の汚染水発生量の増加も抑制傾向となっています。
- ・これにより、汚染水発生量は、約470m<sup>3</sup>/日(2014年度)から約170m<sup>3</sup>/日(2018年度)まで低減しています。
- ・引き続き、陸側遮水壁の確実な運用により1-4号機建屋周辺の地下水水位を低位に維持するとともに、建屋屋根破損部の補修やフェーシング等の雨水流入対策を継続し、汚染水発生量の更なる低減を図ります。



陸側遮水壁 内側 陸側遮水壁 外側

## フランジ型タンクから溶接型タンクへのリプレース

- ・フランジ型タンクから、より信頼性の高い溶接型タンクへのリプレースを進めています。
- ・フランジ型タンク内のストロンチウム処理水を浄化処理し、溶接型タンクへの移送を2018年11月に完了しました。また、ALPS処理水については、2019年3月に溶接型タンクへの移送が完了しました。



(溶接型タンク設置状況)

## 取り組みの状況

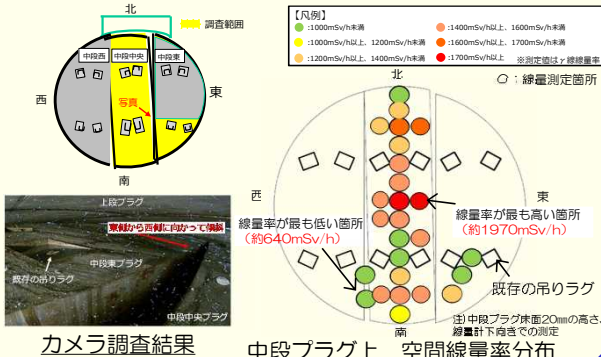
- ◆ 1～3号機の原子炉・格納容器の温度は、この1か月、約25℃～約35℃<sup>\*1</sup>で推移しています。また、原子炉建屋からの放射性物質の放出量等については有意な変動がなく<sup>\*2</sup>、総合的に冷温停止状態を維持していると判断しています。
- ※1 号機や温度計の位置により多少異なります。
- ※2 1～4号機原子炉建屋からの放出による被ばく線量への影響は、2019年7月の評価では敷地境界で年間0.00024mSv/年未満です。なお、自然放射線による被ばく線量は年間約2.1mSv/年（日本平均）です。

### 1号機ウェルプラグ内の撮影及び空間線量率を測定

使用済燃料プールからの燃料取り出しに向けて、事故時の水素爆発の影響により正規の位置からズレが生じたと考えられるウェルプラグについて、7月17日～8月26日にカメラ撮影、空間線量率測定、3D計測などを実施しました。

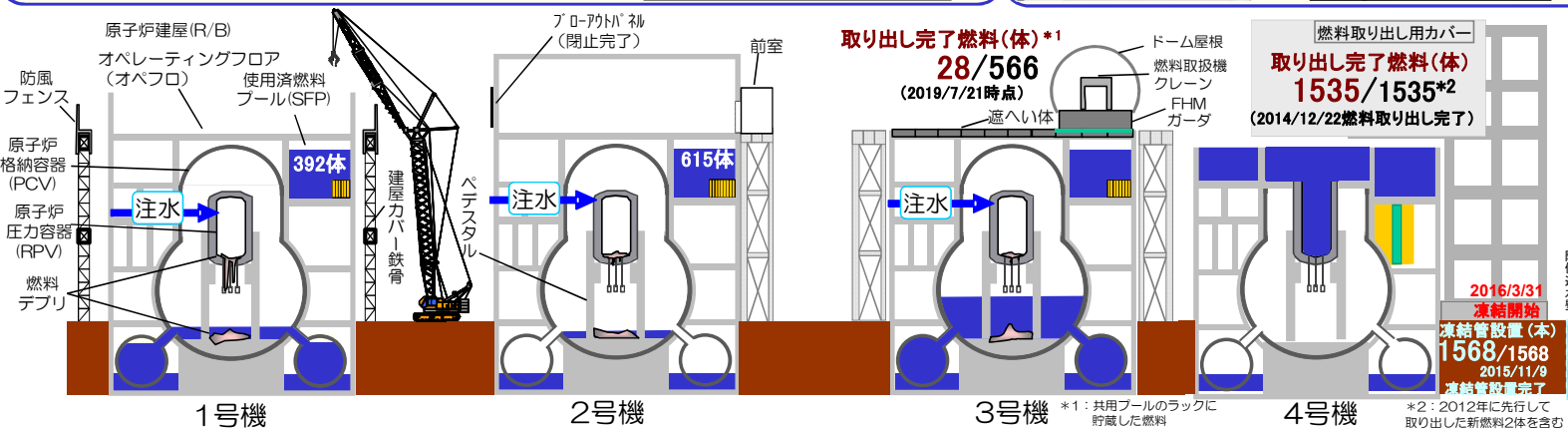
調査の結果、上段プラグと中段プラグの位置関係やプラグが傾斜していること、また、中段プラグの中央付近の空間線量率が高い傾向を確認しました。

今後、得られた映像や汚染状況に係わるデータなどを基に、プラグの扱いの検討を進めます。



### 1号機使用済燃料プール内の透明度を確認

燃料取り出しに向けて、南側崩落屋根の撤去作業を実施するにあたり、使用済燃料プール（以下、SFP）の養生を計画しています。この準備作業として、プール水の透明度調査を8月2日に実施し、照明等の環境を整えることで、7m程度の視界があること、水中カメラを用いたプール上層部の調査が可能であることを確認しました。また、今回の調査の中で、燃料取扱機のケーブルが一部水没していること、燃料ラック上面にガレキが堆積していることを確認しました。さらに今後、9月には伸縮可能な装置に水中カメラを設置し、SFP上層部全域の干渉物調査を行う計画です。これらの調査結果は、SFP養生の作業計画に反映してまいります。



### 3号機燃料取り出し作業を9月上旬から再開へ

7月24日より燃料取扱設備（クレーン、燃料取扱機）の設備点検を実施しています。設備点検は、通常点検に加え、7月に発生した作動流体<sup>\*</sup>の漏えい事象を踏まえ、設備全体の俯瞰的な追加点検を行っています。点検で確認された不具合事象については、サポートの設置や部品交換等を行っています。


設備点検完了後に、準備作業を行い、9月上旬からの燃料取り出し作業を再開する計画です。引き続き、安全最優先で作業を進めます。 ※：装置を作動させるための動力を伝える流体

### 1/2号機排気筒解体8月30日から再開へ

1/2号機排気筒解体作業は、8月1日から付属品の切断を開始し、7日より頂部ブロックの筒身の切断作業を進めていました。

8月21日に筒身切断装置の一部に動作不良が確認され、作業を中断し、調査を行った結果、動力ケーブル接続部のはずれを確認しました。安全に解体作業を進めるため、類似箇所点検を行い、29日に完了する予定であることから、30日より解体作業を再開する計画です。

今年度内の解体完了を目標に、引き続き安全最優先で進めます。

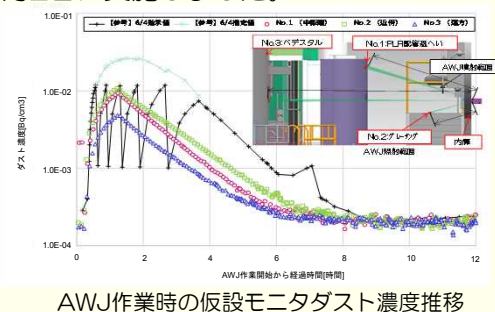


### 1号機アクセスルート構築作業に向け、更なる基礎データの拡充へ

原子炉格納容器（以下、PCV）内部調査に向けたアクセスルート構築のため、穿孔作業に伴うダスト濃度の変化に関するデータ拡充の作業を7月31日から8月2日に実施しました。

この結果、仮設モニタのダスト濃度は、PCV内構造物と距離が離れるにつれて最大値は低下する傾向にあること、PCV内構造物との距離に関わらず、作業開始約10分後に上昇し、その後約1時間で最大となり、数時間で作業前の濃度に戻ることを確認しました。今後、短時間作業のデータを補完するため、更なるデータ拡充が必要と考えています。

更なるデータ拡充にあたっては、PCV圧力の上昇も踏まえ、PCV近傍での監視を追加し、作業を再開することを検討してまいります。



# 主な取り組みの配置図



※モニタリングポスト (MP-1~MP-8) のデータ

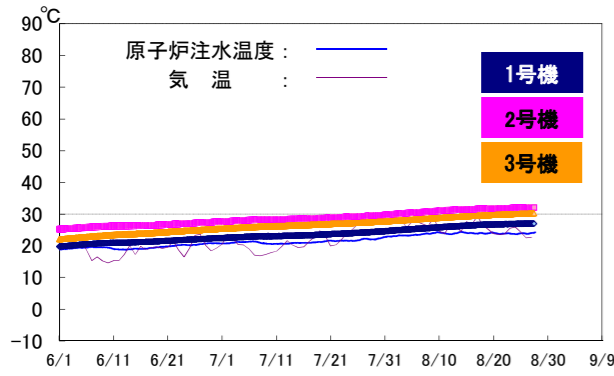
敷地境界周辺の空間線量率を測定しているモニタリングポスト(MP)のデータ(10分値)は $0.413 \mu\text{Sv/h} \sim 1.384 \mu\text{Sv/h}$  (2019/7/24 ~ 2019/8/27)。  
MP-2~MP-8については、空間線量率の変動をより正確に測定することを目的に、2012/2/10~4/18に、環境改善(森林の伐採、表土の除去、遮へい壁の設置)の工事を実施しました。  
環境改善工事により、発電所敷地内と比較して、MP周辺の空間線量率だけが低くなっています。  
MP-6については、さらなる森林伐採等を実施した結果、遮へい壁外側の空間線量率が大幅に低減したことから、2013/7/10~7/11にかけて遮へい壁を撤去しました。

提供: 日本スペースイメージング(株)2018.6.14撮影  
Product(C)[2018] DigitalGlobe, Inc.

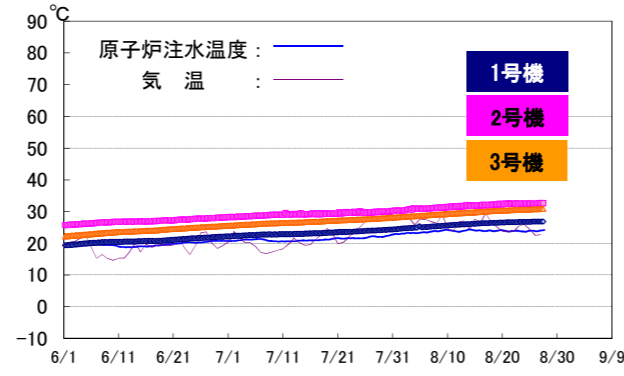
## I. 原子炉の状態の確認

### 1. 原子炉内の温度

注水冷却を継続することにより、原子炉圧力容器底部温度、格納容器気相部温度は、号機や温度計の位置によって異なるものの、至近1ヶ月において、約25～35度で推移。



原子炉圧力容器底部温度（至近3ヶ月）



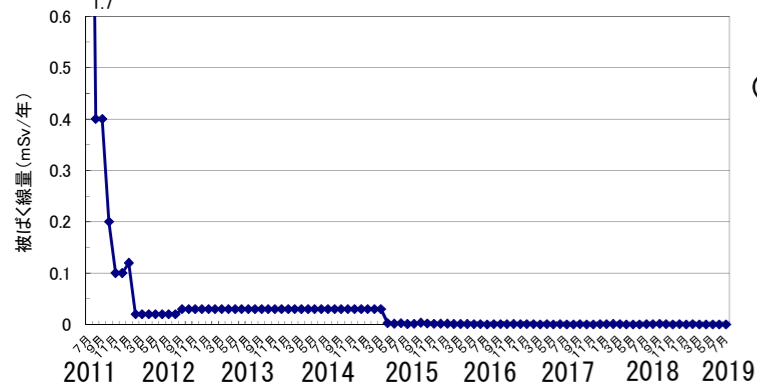
格納容器気相部温度（至近3ヶ月）

※トレンドグラフは複数点計測している温度データの内、一部のデータを例示

### 2. 原子炉建屋からの放射性物質の放出

2019年7月において、1～4号機原子炉建屋から新たに放出される放射性物質による、敷地境界における空気中放射性物質濃度は、Cs-134 約  $2.4 \times 10^{-12}$  ベクレル/cm<sup>3</sup> 及び Cs-137 約  $5.8 \times 10^{-12}$  ベクレル/cm<sup>3</sup> と評価。放出された放射性物質による敷地境界上の被ばく線量は 0.00024mSv/年未満と評価。

1～4号機原子炉建屋からの放射性物質（セシウム）による敷地境界における年間被ばく線量評価



(参考)

※周辺監視区域外の空気中の濃度限度：  
[Cs-134]： $2 \times 10^{-5}$  ベクレル/cm<sup>3</sup>、  
[Cs-137]： $3 \times 10^{-5}$  ベクレル/cm<sup>3</sup>

※モニタリングポスト（MP1～MP8）のデータ  
敷地境界周辺の空間線量率を測定しているモニタリングポスト（MP）のデータ（10分値）は  $0.413 \mu\text{Sv/h} \sim 1.384 \mu\text{Sv/h}$  (2019/7/24～2019/8/27)  
MP2～MP8 空間線量率の変動をより正確に測定することを目的に、環境改善（周辺の樹木伐採、表土の除去、遮へい設置）を実施済み。

(注) 線量評価については、施設運営計画と月例報告とで異なる計算式及び係数を使用していたことから、2012年9月に評価方法の統一を図っている。  
4号機については、使用済燃料プールからの燃料取り出し作業を踏まえ、2013年11月より評価対象に追加している。  
2015年度より連続ダストモニタの値を考慮した評価手法に変更し、公表を翌月としている。

### 3. その他の指標

格納容器内圧力や、臨界監視のための格納容器放射性物質濃度（Xe-135）等のパラメータについても有意な変動はなく、冷却状態の異常や臨界等の兆候は確認されていない。

以上より、総合的に冷温停止状態を維持しており原子炉が安定状態にあることが確認されている。

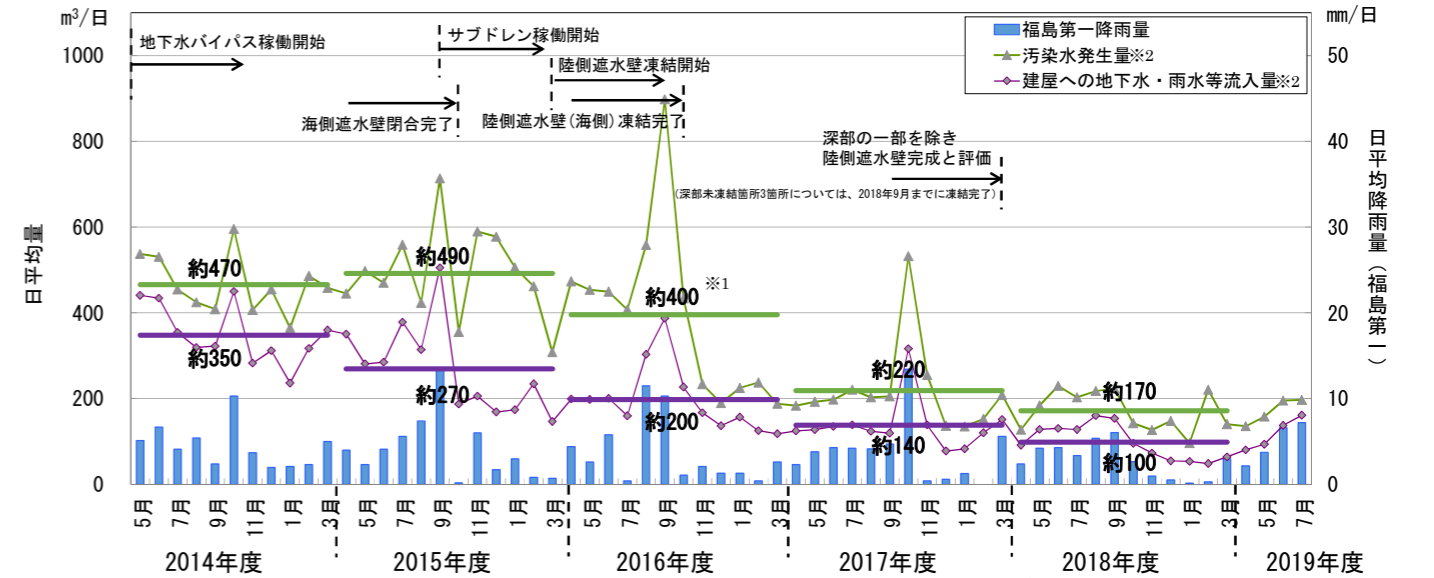
## II. 分野別の進捗状況

### 1. 汚染水対策

～汚染源を「取り除く」、汚染源に水を「近づけない」、汚染水を「漏らさない」の3つの基本方針にそって、地下水を安定的に制御するための、重層的な汚染水対策を継続実施～

#### ➤ 汚染水発生量の現状

- 日々発生する汚染水に対して、サブドレンによる汲み上げや陸側遮水壁等の対策を重層的に進め、建屋流入量を低減。
- 「近づけない」対策（地下水バイパス、サブドレン、陸側遮水壁等）を着実に実施した結果、対策開始時の約470m<sup>3</sup>/日（2014年度平均）から約170m<sup>3</sup>/日（2018年度平均）まで低減。
- 引き続き、汚染水発生量低減に向けて、対策に取り組む。



※1：2018年3月1日に汚染水発生量の算出方法を見直したため、第20回汚染水処理対策委員会（2017年8月25日開催）で公表した値と異なる。見直しの詳細については第50回、第51回廃炉・汚染水対策チーム会合/事務局会議資料に記載。  
※2：1ヶ月当たりの日平均量は、毎週木曜7時に計測したデータを基に算出した前週木曜日から水曜日まで1日当たりの量から集計。

図1：汚染水発生量と建屋への地下水・雨水等の流入量の推移

#### ➤ 地下水バイパスの運用状況

- 2014年4月9日より12本ある地下水バイパス揚水井の各ポンプを順次稼働し、地下水の汲み上げを開始。2014年5月21日より内閣府廃炉・汚染水対策現地事務所職員の立ち会いの下、排水を開始。2019年8月27日までに491,225m<sup>3</sup>を排水。汲み上げた地下水は、一時貯留タンクに貯留し、水質が運用目標未満であることを東京電力及び第三者機関にて確認した上で排水。
- ポンプの運転状況を確認しつつ、適宜点検・清掃を実施中。

#### ➤ サブドレン他水処理施設の運用状況

- 建屋へ流れ込む地下水の量を減らすため、建屋周辺の井戸（サブドレン）からの地下水の汲み上げを2015年9月3日より開始。汲み上げた地下水は専用の設備により浄化し、2015年9月14日より内閣府廃炉・汚染水対策現地事務所職員の立ち会いの下、排水を開始。2019年8月27日までに746,091m<sup>3</sup>を排水。浄化した地下水は水質が運用目標未満であることを東京電力及び第三者機関にて確認した上で排水。
- 海側遮水壁の閉合以降、地下水ドレンポンド水位が上昇したことから2015年11月5日より汲み上げを開始。2019年8月27日までに約210,003m<sup>3</sup>を汲み上げ。地下水ドレンからタービン建屋へ約10m<sup>3</sup>/日未満移送（2019年7月18日～2019年8月21日の平均）。
- 重層的な汚染水対策の一つとして、降雨の土壌浸透を抑える敷地舗装（フェーシング：2019年7月末時点で計画エリアの約94%完了）等と併せてサブドレン処理システムを強化するための設備の設置を行っており、2018年4月より供用を開始。これにより、処理能力を900m<sup>3</sup>/日から1500m<sup>3</sup>/日に増加させ信頼性を向上。更にピーク時には運用効率化により1週間弱は最大2000m<sup>3</sup>/日の処理が可能。
- サブドレンの安定した汲み上げ量確保を目的とし、サブドレンピットの増強・復旧工事を実施中。増強ピットは工事完了したものから運用開始（運用開始数：増強ピット12/14）。復旧ピットは予定していた3基の工事が完了し、2018年12月26日より運用開始（運用開始数：復旧ピット3/3）。また、さらに追加で1ピット復旧する工事を2019年度中に開始予定（No.49ピット）。
- サブドレン移送配管清掃時の汲み上げ停止の解消を目的とし、移送配管を二重化するため、配管・付帯設備の設置を完了。
- サブドレン稼働によりサブドレン水位がT.P. 3.0mを下回ると、建屋への流入量も150m<sup>3</sup>/日を下回ることが多くなっているが、降雨による流入量の増加も認められる。

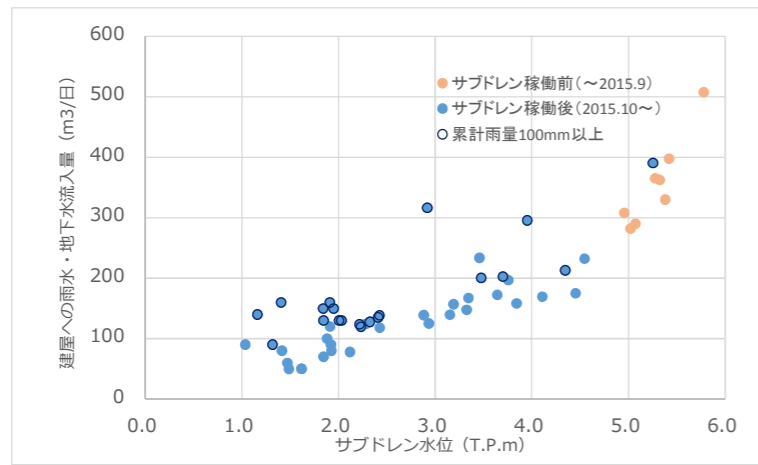


図2：建屋への地下水・雨水等流入量と1～4号機サブドレン水位の相関

### 陸側遮水壁の造成状況と建屋周辺地下水位の状況

- 陸側遮水壁は、凍土の成長を制御する維持管理運転を、2017年5月より、北側と南側で実施中。また、凍土が十分に造成されたことから、東側についても2017年11月に維持管理運転を開始。2018年3月に維持管理運転範囲を拡大。
- 2018年3月、陸側遮水壁はほぼ全ての範囲で地中温度が0°Cを下回ると共に、山側では4～5mの内外水位差が形成され、深部の一部を除き造成が完成。2018年3月7日に開催された第21回汚染水処理対策委員会にて、サブドレン等の機能と併せ、地下水を安定的に制御し、建屋に地下水を近づけない水位管理システムが構築され、汚染水の発生を大幅に抑制することが可能となったとの評価が得られた。
- 深部の未凍結箇所については補助工法を行い、2018年9月までに0°C以下となったことを確認。また、2019年2月より全区間で維持管理運転を開始。
- 陸側遮水壁内側エリアの地下水位は、年々低下傾向にあり、山側では平均的に4～5mの内外水位差が形成。また、護岸エリア水位も地表面(T.P. 2.5m)に対して低位(T.P. 1.6～1.7m)で安定している状況。

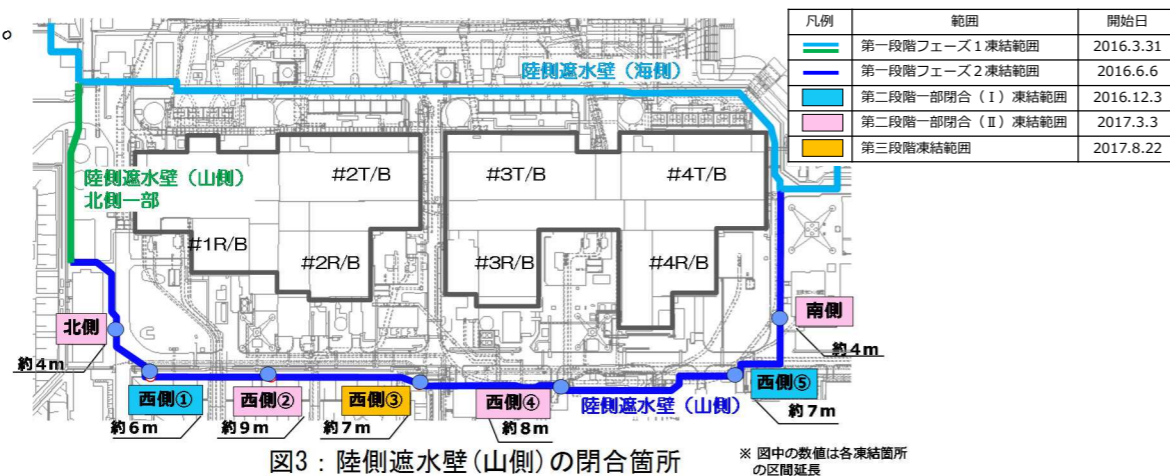


図3：陸側遮水壁(山側)の閉合箇所

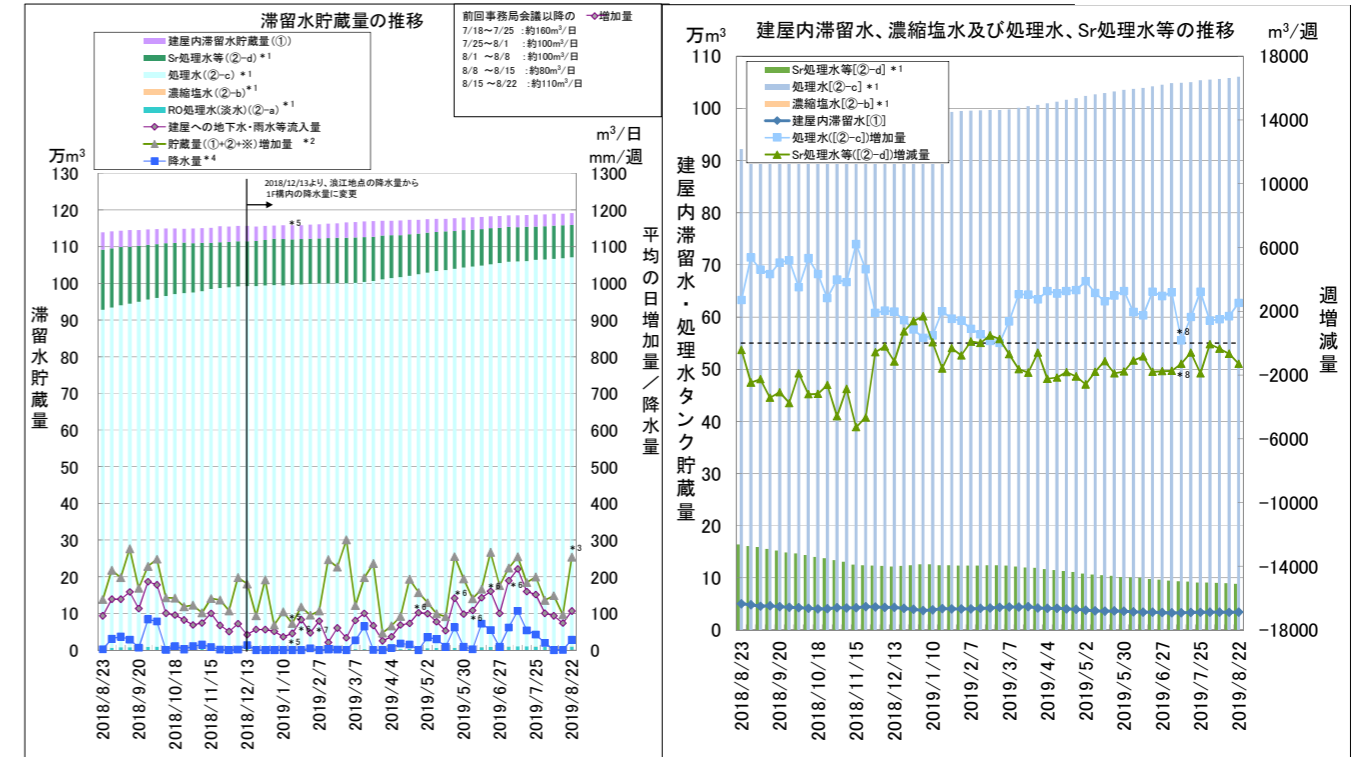
### 多核種除去設備の運用状況

- 多核種除去設備(既設・高性能)は放射性物質を含む水を用いたホット試験を実施中(既設A系：2013年3月30日～、既設B系：2013年6月13日～、既設C系：2013年9月27日～、高性能：2014年10月18日～)。多核種除去設備(増設)は2017年10月16日より本格運転開始。
- これまでに既設多核種除去設備で約411,000m³、増設多核種除去設備で約580,000m³、高性能多核種除去設備で約103,000m³を処理(2019年8月22日時点、放射性物質濃度が高い既設B系出口水が貯蔵されたJ1(D)タンク貯蔵分約9,500m³を含む)。
- ストロンチウム処理水のリスクを低減するため、多核種除去設備(既設・増設・高性能)にて処理を実施中(既設：2015年12月4日～、増設：2015年5月27日～、高性能：2015年4月15日～)。これまでに約620,000m³を処理(2019年8月22日時点)。

### タンク内にある汚染水のリスク低減に向けて

- セシウム吸着装置(KURION)でのストロンチウム除去(2015年1月6日～)、第二セシウム吸着装置(SARRY)でのストロンチウム除去(2014年12月26日～)を実施中。第三セシウム吸着装置(SARRY II)でのストロンチウム除去(2019年7月12日～)を実施中。2019年8月22日時点で約532,000m³を処理。
- タンクエリアにおける対策
  - 汚染水タンクエリアに降雨し堰内に溜まった雨水のうち、排水基準を満たさない雨水について、2014年5月21日より雨水処理装置を用い放射性物質を除去し敷地内に散水(2019年8月26日時点で累計136,131m³)。

2019年8月22日現在



- \*1: 水位計0%以上の水量
- \*2: 貯蔵量増加量の精度向上として、2017/2/9より算出方法を以下の通り見直し。(2018/3/1見直し実施) [(建屋への地下水・雨水等流入量) + (その他移送量) + (ALPS薬液注入量)]
- \*3: 廃炉作業に伴う建屋への移送により貯蔵量が増加。(移送量の主な内訳は①サイトバンカ建屋からプロセス主建屋への移送：約110m³/日、②ALPS薬液：13m³/日、③ウェル・地下水ドレンからの移送：約13m³/日、他)
- \*4: 2018/12/13より浪江地点の降水量から1F構内の降水量に変更。
- \*5: 2019/1/17より3号機C/B滞留水を建屋内滞留水貯蔵量に加えて管理。建屋への地下水・雨水等流入量、貯蔵量増加量については2019/1/24より反映。
- \*6: 建屋内滞留水の水位低下の影響で、評価上、建屋への地下水・雨水等流入量が一時的に増加したものと推定。(2019/1/17, 2019/4/22, 2019/5/16, 2019/5/30, 2019/6/13, 2019/6/27)
- \*7: 建屋水位計の取替えを実施。(2019/2/7～2019/3/7)
- \*8: タンクエリア毎に、タンク水量・容量の算出方法が異なっていたため、全エリアのタンク水量・容量算出方法を統一。統一に伴い、計算上、処理水増加量及びSr処理水等増減量が変動しているが実際の処理量は、処理水：約2200m³/週、Sr処理水等：約1100m³/週。(2019/7/11)

図4：滞留水の貯蔵状況

### サイトバンカ建屋への地下水流入対策

- 2018年11月中旬より、サイトバンカ建屋への地下水等流入量が増加。
- 2019年6月20日、地下水の流入が確認されたファンネル近傍にコア抜きを行い、コア切断面の流入状況を確認した結果、建屋外壁近傍までビニールホースが埋設されていることを確認。
- 2019年8月6日、埋設されたビニールホース内へセメント系水ガラスを注入し、ホース内の充填作業を実施。予定していた量の充填剤を注入したが閉塞には至らなかった。原因は、セメント系水ガラスが凝固する前に、地下水の流入圧により水みちが形成されたものと推定。
- 今後、2019年8月30日に、モックアップにより施工性を確認した発砲型ウレタン液の注入による止水を計画。
- 2号機海水配管トレンチ建屋接続部における溜まり水移送作業
  - 2号機海水配管トレンチについては、2014年11月より充填閉塞工事を開始し、2号機タービン建屋南側の建屋接続部を除き、2017年3月に工事が完了。2019年3月より、建屋接続部の充填閉塞工事を開始。
  - 2019年6月19日より溜まり水(全β放射能濃度:  $1.8 \times 10^8$  Bq/L)を2号機タービン建屋地下へ

移送開始。水移送作業に付随して行う削孔作業にあたり、削孔箇所に障害物が確認されたため、削孔箇所の位置替えを行った上で、2019年8月2日に約115m<sup>3</sup>の水移送を完了。2019年8月22日に当該箇所の充填を完了。

#### ➤ 増設多核種除去設備排水サンプル1シンク下流からの漏えい

- 2019年7月29日、増設多核種除去設備のサンプル1シンク下部のフレキシブル配管から水が漏えいしていることを確認。漏えい範囲は約1m×2m×深さ1mmで、漏えい水は堰内に留まっており、外部への影響はなし。その後、漏えいが停止したことを確認。
- 漏えい水の分析結果は全β放射能：1.8×10<sup>5</sup>Bq/L。漏えい水は拭き取り済み。
- 現場確認の結果、フレキシブル配管が損傷しており、そこから水が漏えいしたものと推定。当該配管を取り外して閉止フランジを取付け、サンプル1シンクの使用を禁止する処置を実施して復旧済み。
- 原因はフレキシブル配管の腐食と推定しており、今後、同様の腐食が懸念される配管も含め、交換を実施する予定。

## 2. 使用済燃料プールからの燃料取り出し

～耐震・安全性に万全を期しながらプール燃料取り出しに向けた作業を着実に推進。4号機プール燃料取り出しは2013年11月18日に開始、2014年12月22日に完了～

#### ➤ 1号機使用済燃料取り出しに向けた主要工事

- 2018年1月22日より、使用済燃料プールからの燃料取り出しに向けて、オペフロ北側のガレキ撤去を開始。撤去したガレキは、その線量に応じて固体廃棄物貯蔵庫等の保管エリアに保管。
- 2018年9月19日より、使用済燃料プール保護等の準備作業を行うアクセスルートを確認するため、一部のXブレース（西面1箇所、南面1箇所、東面2箇所の計4箇所）撤去作業を開始、2018年12月20日に計画していた4箇所の撤去が完了。
- 2019年3月18日より、ペンチ及び吸引装置を用いて使用済燃料プール周辺東側の小ガレキ撤去作業を開始。また、2019年7月9日より、使用済燃料プール周辺南側の小ガレキ撤去を開始。
- 事故時の水素爆発の影響により正規の位置からズレが生じたと考えられるウェルプラグについて、2019年7月17日～8月26日にカメラ撮影、空間線量率測定、3D計測などを実施。
- 調査の結果、上段プラグと中段プラグの位置関係やプラグが傾斜していること、また、中段プラグの中央付近の空間線量率が高い傾向を確認。今後、得られた映像や汚染状況に係わるデータなどを基に、プラグの扱いの検討を進める
- 南側崩落屋根の撤去作業を実施するにあたり、使用済燃料プールの養生を計画。この準備作業として、プール水の透明度調査を2019年8月2日に実施し、照明等の環境を整えることで、7m程度の視界があること、水中カメラを用いたプール上層部の調査が可能であることを確認。また、今回の調査の中で、燃料取扱機のケーブルが一部水没していること、燃料ラック上面にガレキが堆積していることを確認。さらに今後、2019年9月には伸縮可能な装置に水中カメラを設置し、使用済燃料プール上層部全域の干渉物調査を行う計画。これらの調査結果は、使用済燃料プール養生の作業計画に反映していく。

#### ➤ 2号機使用済燃料取り出しに向けた主要工事

- 2018年11月6日、原子炉建屋上部解体等の作業計画立案に向けた調査に先立ち、オペフロ内残置物移動・片付け(1回目)を完了。
- 2019年2月1日、オペフロ内の床・壁・天井の線量測定、汚染状況などを確認するための調査を完了。調査結果の解析により、オペフロ全域の『汚染密度分布』を得ることができたため、オペフロ内の空間線量率評価が可能。今後、遮へい設計や放射性物質の飛散対策等を検討。
- 2019年4月8日より、燃料取扱設備設置等に支障となる資機材等の残置物移動・片付け作業(2回目)を開始。2回目では主に小物残置物の片付け、コンテナ詰めを実施するとともに、ダスト飛散抑制のための床面清掃を実施し、2019年8月21日に完了。
- 2019年9月上旬から今年度末にかけて、燃料取扱設備設置等に支障となる資機材等の残置物移

動・片付け作業(3回目)を開始する予定。主に大物残置物の片付け、コンテナ詰めを実施するとともに、オペフロ内に仮置きしていたコンテナや残置物をオペフロ外へ搬出する作業を予定。

#### ➤ 3号機燃料取り出しに向けた主要工程

- 燃料取扱機(FHM)・クレーンは、2018年3月15日の試運転開始以降、複数の不具合が発生。
- 2018年8月8日、FHMの使用前検査中に警報が発生し停止。原因はケーブルの接続部への雨水侵入に伴う腐食による断線であることが判明。また、複数の制御ケーブルに異常を確認。
- 2018年8月15日、資機材片付け作業中にクレーンの警報が発生し、クレーンが停止。
- 2018年9月29日、燃料取扱設備の不具合発生リスクを抽出するため、燃料取扱機の仮復旧を行い、安全点検(動作確認、設備点検)を開始。安全点検で確認された14件の不具合については、2019年1月27日に対策を完了。
- 2019年2月8日、ケーブル復旧後の機能確認を完了。
- 2019年2月14日、不具合発生時の復旧対応等の確認や模擬燃料・輸送容器を用いた燃料取り出し訓練を開始。訓練において7件の不具合を確認したが、7件とも燃料やガレキ等を落下させるような安全上の問題でないことを確認。
- 2019年3月15日、プール内のガレキ撤去訓練を開始。
- 2019年4月15日より、使用済燃料プールに保管している使用済燃料514体、新燃料52体(計566体)の取り出し作業を開始。その後、7体の新燃料を輸送容器へ装填、2019年4月23日に、共用プール建屋へ輸送し、2019年4月25日に輸送容器1回目の燃料取り出し作業が完了。
- 2019年7月4日より、燃料取り出し作業を再開。2019年7月21日時点で全燃料566体のうち28体の燃料取り出しを完了。
- 2019年7月24日より燃料取扱設備(クレーン、燃料取扱機)の設備点検を実施。設備点検は、通常点検に加え、2019年7月に発生した作動流体の漏えい事象を踏まえ、設備全体の俯瞰的な追加点検を行い、点検で確認された不具合事象については、サポートの設置や部品交換等を実施中。
- 設備点検完了後に、準備作業を行い、2019年9月上旬からの燃料取り出し作業を再開する計画。引き続き、安全最優先で作業を進める。

#### ➤ 1/2号機排気筒解体作業の開始

- 1/2号機排気筒解体作業は、2019年8月1日から付属品の切断を開始し、7日より頂部ブロックの筒身の切断作業を進めていた。
- 2019年8月21日に筒身切断装置の一部に動作不良が確認され、作業を中断し、調査を行った結果、動力ケーブル接続部のはずれを確認。安全に解体作業を進めるため、類似箇所の点検を行い、8月29日に完了する予定であることから、8月30日より解体作業を再開する計画。今年度内の解体完了を目標に、引き続き安全最優先で進める。

## 3. 燃料デブリ取り出し

#### ➤ 1号機原子炉格納容器内部調査のためのアクセスルート構築作業

- 原子炉格納容器内部調査に向けたアクセスルート構築のため、穿孔作業に伴うダスト濃度の変化に関するデータ拡充の作業を2019年7月31日から8月2日に実施。
- この結果、仮設モニタのダスト濃度は、原子炉格納容器内構造物と距離が離れるにつれて最大値は低下する傾向にあること、原子炉格納容器内構造物との距離に関わらず、作業開始約10分後に上昇し、その後約1時間で最大となり、数時間で作業前の濃度に戻ることを確認。今後、短時間作業のデータを補完するため、更なるデータ拡充が必要と考えている。
- 更なるデータ拡充にあたっては、原子炉格納容器圧力の上昇も踏まえ、原子炉格納容器近傍での監視を追加し、作業を再開することを検討していく。

#### 4. 固体廃棄物の保管管理、処理・処分、原子炉施設の廃止措置に向けた計画

～廃棄物発生量低減・保管適正化の推進、適切かつ安全な保管と処理・処分にに向けた研究開発～

##### ➤ ガレキ・伐採木の管理状況

- 2019年7月末時点でのコンクリート、金属ガレキの保管総量は約273,600m<sup>3</sup>（6月末との比較：+900m<sup>3</sup>）（エリア占有率：68%）。伐採木の保管総量は約134,100m<sup>3</sup>（6月末との比較：±0m<sup>3</sup>）（エリア占有率：76%）。保護衣の保管総量は約57,100m<sup>3</sup>（6月末との比較：+900m<sup>3</sup>）（エリア占有率：84%）。ガレキの増減は、主にタンク関連工事や構内一般廃棄物による増加。使用済保護衣の増減は、使用済保護衣等の受入による増加。

##### ➤ 水処理二次廃棄物の管理状況

- 2019年8月1日時点での廃スラッジの保管状況は597m<sup>3</sup>（占有率：85%）。濃縮廃液の保管状況は9,392m<sup>3</sup>（占有率：91%）。使用済ベッセル・多核種除去設備の保管容器(HIC)等の保管総量は4,448体（占有率：70%）。

#### 5. 原子炉の冷却

～注水冷却を継続することにより低温での安定状態を維持するとともに状態監視を補完する取組を継続～

##### ➤ 2号機燃料デブリ冷却状況の確認試験の結果と今後の試験計画

- 緊急時対応手順の適正化などの改善を図ることを目的に、2019年5月13日、短時間の原子炉注水停止試験（3.0m<sup>3</sup>/hから0.0m<sup>3</sup>/h）を実施。試験は2019年5月24日に終了。
- 注水停止中の原子炉圧力容器底部の温度上昇率は0.2°C/h以下と予測と同程度であること、試験中の原子炉圧力容器底部温度や原子炉格納容器温度も概ね予測の範囲内で変動していることを確認。また、ダスト濃度等の他のパラメータに異常は確認されなかった。
- 試験結果をふまえ、1・3号機でも一時的に原子炉注水停止試験を計画・実施するとともに、緊急時対応手順の適正化や原子炉注水設備の運転・保守管理上の改善への反映を検討していく。

##### ➤ 2号機原子炉格納容器内窒素封入の停止

- 2019年8月6日、2号機窒素封入設備の信頼性向上対策として実施している窒素封入ラインの二重化工事にあたり、窒素ガスの封入を原子炉圧力容器封入ラインから原子炉格納容器封入ラインへ切り替え。新設原子炉圧力容器封入ライン接続のため、作業対象ラインの系統隔離中に格納容器内窒素封入量が0Nm<sup>3</sup>/hとなった。このことから、実施計画Ⅲ章第1編第25条に基づく「原子炉格納容器内の不活性雰囲気維持機能」の運転上の制限を満足していないと判断。その後、当該弁の復旧に伴う窒素封入の再開により、運転上の制限からの逸脱より復帰と判断。
- プラントパラメータ及びモニタリングポスト、敷地境界連続ダストモニタに有意な変動はなし。
- 原因は当該弁の現場表記札に相違があり、弁操作時に意図しない系統構成となったため。
- 今後、本事象の原因究明と再発防止対策を検討。

##### ➤ 2号機復水貯蔵タンクインサービスに向けた原子炉注水系の切替

- 原子炉注水系の水源多重化を図るため、2号機復水貯蔵タンクを復旧する計画。
- 2019年1月8日、2号機復水貯蔵タンク復旧作業中、復水貯蔵タンク原子炉注水ポンプが全停。
- 本事象を受け、2号機復水貯蔵タンクを水源とした場合の異常の有無や、ポンプの切り替えや停止時の影響を確認するため、2019年9月、2号機復水貯蔵タンク炉注設備の循環運転を実施予定。循環運転中は復水貯蔵タンク炉注系統から高台炉注系統に切り替えて1～3号機の原子炉注水を継続。その結果を踏まえ、2号機復水貯蔵タンクを水源とした注水に切り替える計画。

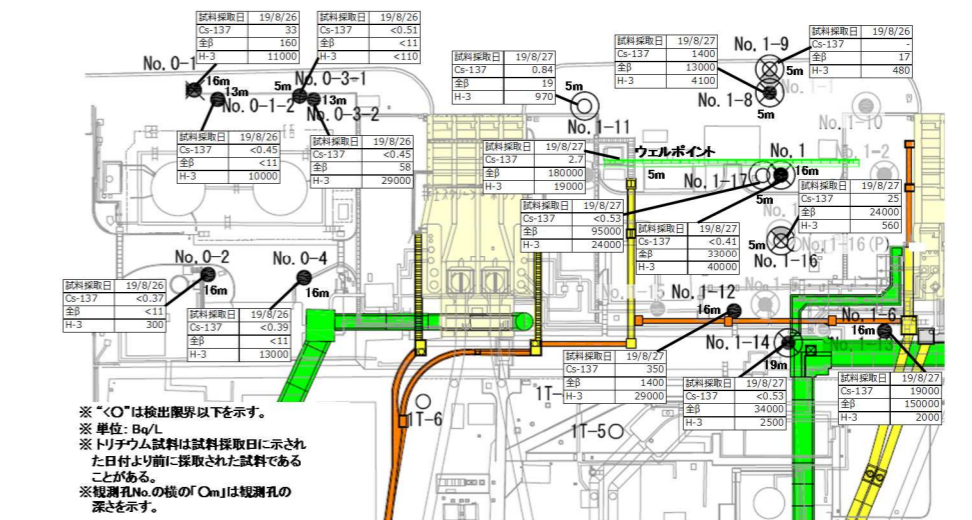
#### 6. 放射線量低減・汚染拡大防止

～敷地外への放射線影響を可能な限り低くするため、敷地境界における実効線量低減や港湾内の水の浄化～

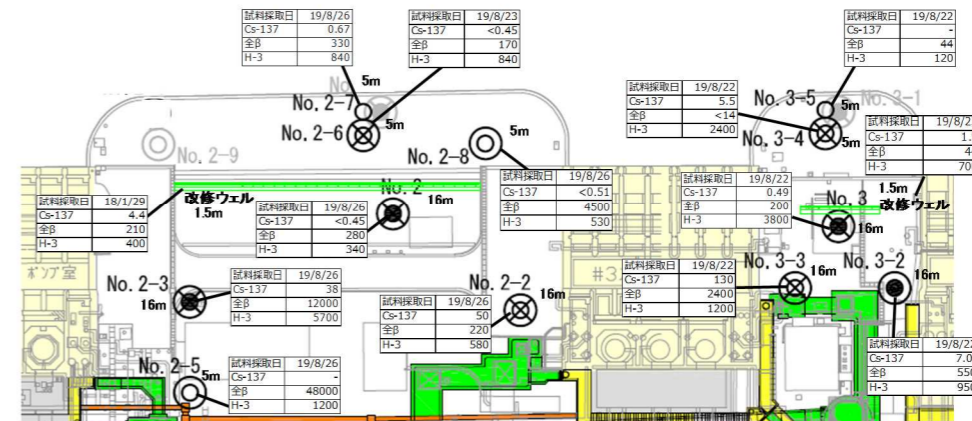
##### ➤ 1～4号機タービン建屋東側における地下水・海水の状況

- No. 1-8でH-3濃度は2018年12月より2,000Bq/l程度から上昇傾向で、現在4,000Bq/l程度。

- No. 1-9で全β濃度は20Bq/l程度から2019年4月以降上昇低下を繰り返し、現在17Bq/l程度。
- No. 1-12で全β濃度は2018年12月より200Bq/l程度から上昇し、現在1,400Bq/l程度。2013年8月15日より地下水汲み上げを継続（1、2号機取水口間ウェルポイント：2013年8月15日～2015年10月13日、10月24日～、改修ウェル：2015年10月14日～23日）。
- No. 2-3でH-3濃度は2019年3月より4,000Bq/l程度から上昇傾向で、現在5,800Bq/l程度。全β濃度は2019年4月より8,000Bq/l程度から上昇傾向で、現在13,000Bq/l程度。
- No. 2-5でH-3濃度は2019年6月より2,300Bq/l程度から120Bq/l未満まで低下後上昇し、現在1,200Bq/l程度。全β濃度は2019年6月より80,000Bq/l程度から1,800Bq/l程度まで低下後上昇し、現在48,000Bq/l程度。
- No. 2-6で全β濃度は2019年5月より100Bq/l程度から上昇傾向で、現在180Bq/l程度。（2013年12月18日より地下水汲み上げを継続（2、3号機取水口間ウェルポイント：2013年12月18日～2015年10月13日、改修ウェル：2015年10月14日～）。
- 排水路の放射性物質濃度は、降雨時に濃度が上昇する傾向にあるが、全体的に横ばい傾向。
- 1～4号機取水路開渠内エリアの海水放射性物質濃度は告示濃度未満で推移しており、降雨時にCs-137濃度、Sr-90濃度が上昇。海側遮水壁鋼管矢板打設・継手処理の完了後、濃度が低下。メガフロート関連工事によりシルトフェンスを開渠中央へ移設した2019年3月20日以降、Cs-137濃度が変動。
- 港湾内エリアの海水放射性物質濃度は告示濃度未満で推移しており、降雨時にCs-137濃度、Sr-90濃度が上昇するが1～4号機取水路開渠内エリアより低いレベル。海側遮水壁鋼管矢板打設・継手処理の完了後、濃度が低下。
- 港湾外エリアの海水放射性物質濃度は、海側遮水壁鋼管矢板打設・継手処理の完了後、Cs-137濃度、Sr-90濃度が低下し、低い濃度で推移。



<1号機取水口北側、1、2号機取水口間>



<2、3号機取水口間、3、4号機取水口間>

図5：タービン建屋東側の地下水濃度

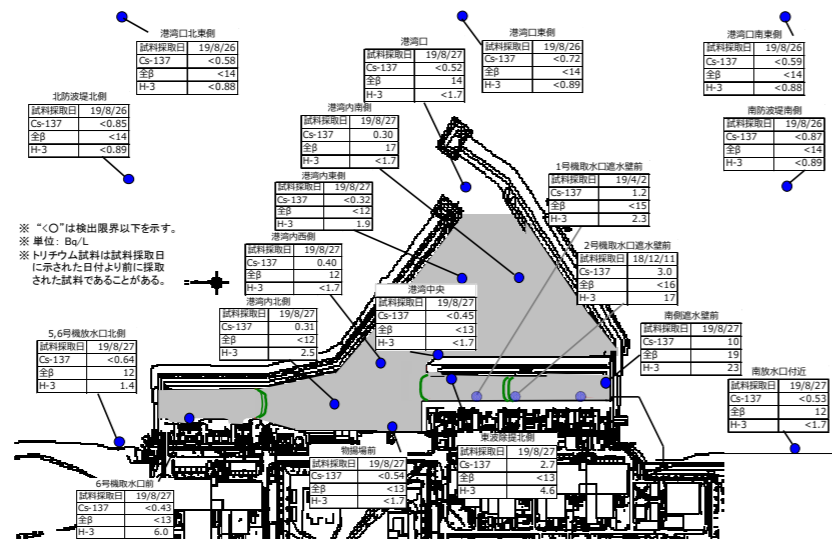


図6：港湾周辺の海水濃度

➤ K排水路における「放射能濃度高高」警報の発生

- 2019年8月22日、K排水路モニタにおいて、「放射能濃度高高」警報(3,000Bq/L)が発生したため、当該排水路のゲート閉操作を実施。
- 当該モニタとは異なる試験中の新型 K 排水路モニタにおいてβ線の値に有意な変動がないこと、及びパトロールにおいて異常は確認されなかったこと、並びに水質の分析結果から汚染水の漏えいは無いと判断したため、当該排水路のゲート開操作を実施。
- 今回の警報発生は、震災時に環境中に放出され、残存している放射性物質の影響によりK排水路モニタが上昇したものと考えられる。警報発生前後において、港湾口の海水放射線モニタに有意な上昇は見られなかった。

7. 必要作業員数の見通し、労働環境、労働条件の改善に向けた取組

～作業員の被ばく線量管理を確実に実施しながら長期に亘って要員を確保。また、現場のニーズを把握しながら継続的に作業環境や労働条件を改善～

➤ 要員管理

- 1ヶ月間のうち1日でも従事者登録されている人数(協力企業作業員及び東電社員)は、2019年4月～2019年6月の1ヶ月あたりの平均が約8,800人。実際に業務に従事した人数は1ヶ月あたりの平均で約6,400人であり、ある程度余裕のある範囲で従事登録者が確保されている。
- 2019年9月の作業に想定される人数(協力企業作業員及び東電社員)は、平日1日当たり3,460人程度と想定され、現時点で要員の不足が生じていないことを主要元請企業に確認。なお、2017年度以降の各月の平日1日あたりの平均作業員数(実績値)は約3,400～5,600人規模で推移(図7参照)。
- 福島県内の作業員が増加。2019年7月時点における地元雇用率(協力企業作業員及び東電社員)は横ばいで約60%。
- 2016年度の月平均線量は約0.39mSv、2017年度の月平均線量は約0.36mSv、2018年度の月平均線量は約0.32mSvである。(参考：年間被ばく線量目安20mSv/年≒1.7mSv/月)
- 大半の作業員の被ばく線量は線量限度に対し大きく余裕のある状況である。

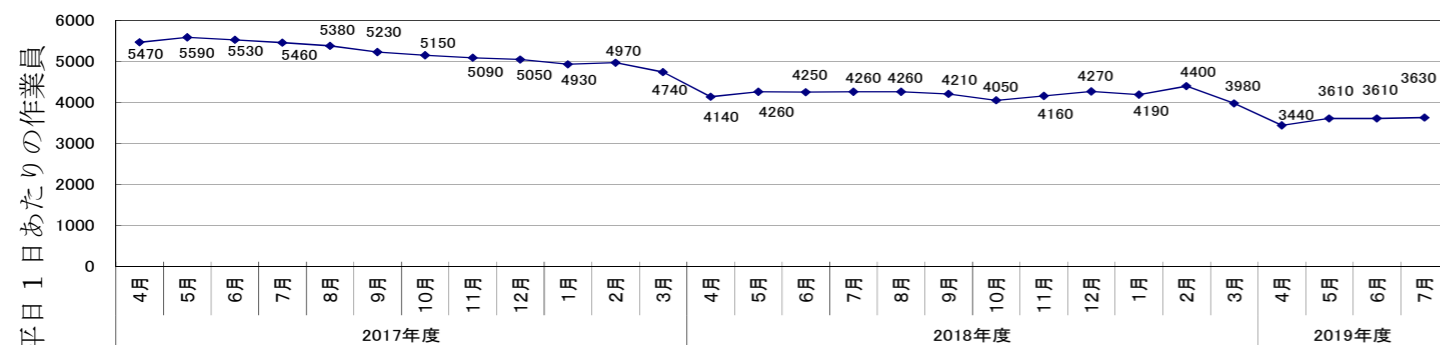


図7：2017年度以降各月の平日1日あたりの平均作業員数(実績値)の推移

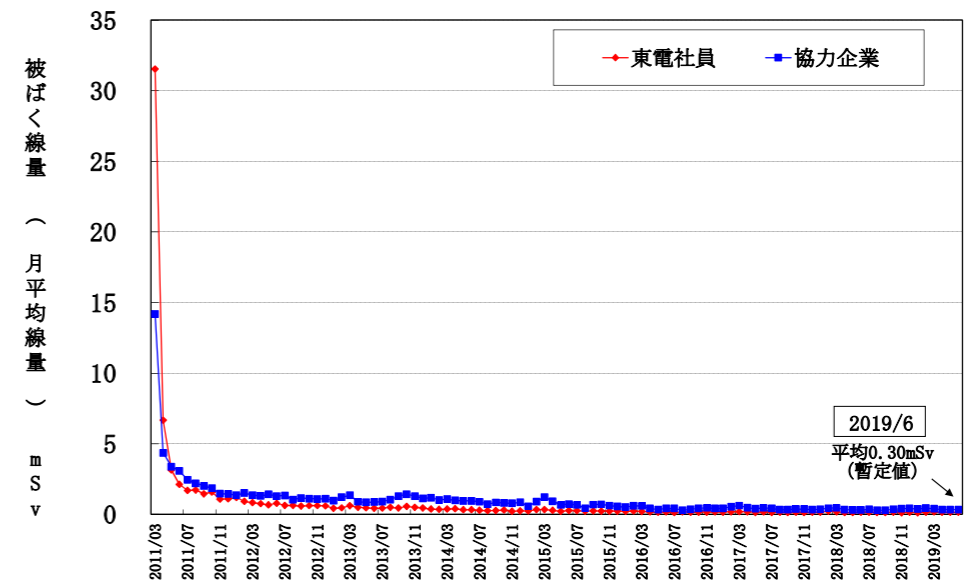


図8：作業員の月別個人被ばく線量の推移(月平均線量)(2011/3以降の月別被ばく線量)

➤ 熱中症の発生状況

- 2019年度は、熱中症の発生を防止するため、酷暑期に向けた熱中症対策を4月より開始。
- 2019年度は8月26日までに、作業に起因する熱中症が7人発生(2018年度は8月末時点で、6人発生)。引き続き、熱中症予防対策の徹底に努める。

➤ 労働環境の改善に向けたアンケート

- 発電所で作業される作業員の方々の労働環境の改善に向け、毎年定期的実施しているアンケート(10回目)の配布を2019年8月29日より順次開始予定。
- 2019年9月下旬までにアンケートを回収し、2019年12月にアンケート結果を取りまとめる予定。
- 昨年度のアンケート結果をふまえて改善を図った項目の効果を確認するとともに、元請企業のご意見もふまえつつ、作業員の方の負担感が少なくなるよう工夫を行っている。

8. その他

➤ 福島第一原子力発電所5・6号機送電線(双葉線1号)での発煙事象

- 2019年7月25日、5・6号機66kV双葉線1号黒相ケーブルヘッド架台から煙及び火花が発生。当該送電線の停止により、煙及び火花の停止を確認。現場確認の結果、雷に対する保護装置として設置している防食層保護装置が焼損していることを確認。
- 調査の結果、送電線からのケーブルにシース接地を施すべきところ、施されていなかった為、ケーブルのシースに誘導された電流が防食層保護装置を介し、大地へ流れた為、過熱状態となり焼損したと推定。
- 8月9日に、シース接地及び防食層保護装置の取り付けを完了。
- 今後、原因究明及び防食層保護装置の分析を行い、発火のメカニズムの解明を行う。