

～柏崎刈羽原子力発電所 不適合審議状況（2019年12月審議分）～

表① 【2019年12月分 審議・完了件数】

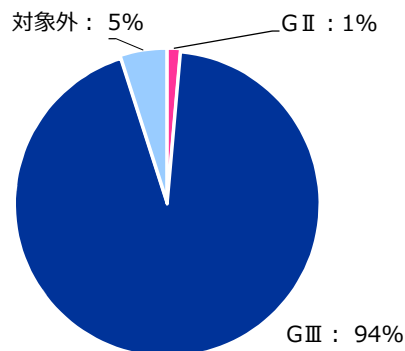
	審議	完了
総計	142	186
G I	0	1
G II	2	3
G III	133	182
対象外	7	—

表② 【2019年12月分 号機別審議件数】

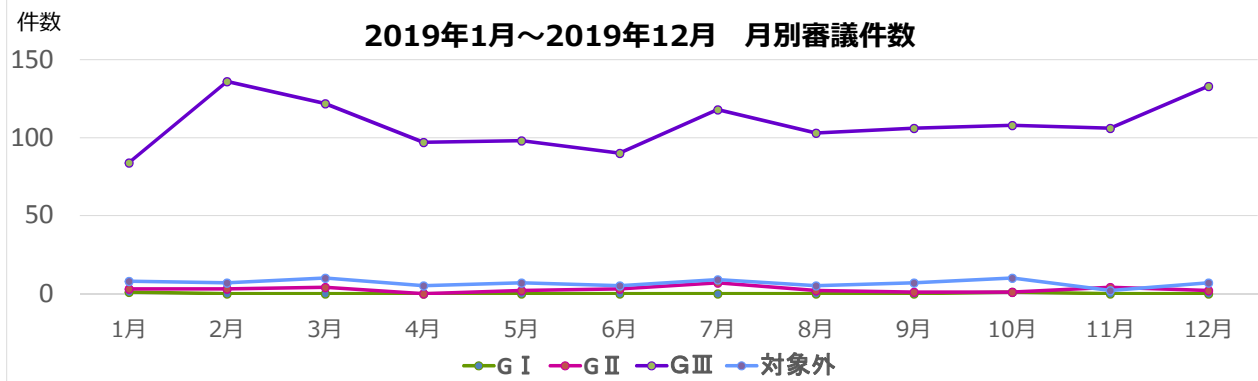
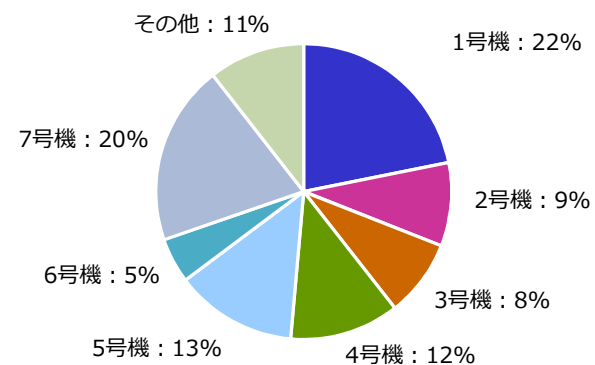
	1号機	2号機	3号機	4号機	5号機	6号機	7号機	その他	総計
	定期検査中	定期検査中	定期検査中	定期検査中	定期検査中	定期検査中	定期検査中		
総計	31	13	12	17	19	7	28	15	142
G I	0	0	0	0	0	0	0	0	0
G II	0	0	0	1	0	1	0	0	2
G III	30	11	10	16	18	5	28	15	133
対象外	1	2	2	0	1	1	0	0	7

(運転状況は2019年12月31日現在)

グラフ① 審議件数



グラフ② 号機別審議件数



表③ 【2010年4月からの累計件数】

	審議	未完了
総計	19415	1947
G I	42	11
G II	884	94
G III	17347	1842
対象外	1142	—