

～ 柏崎刈羽原子力発電所 不適合審議状況(2016年1月審議分)～
(1/2ページ)

表 - 【審議/完了件数】

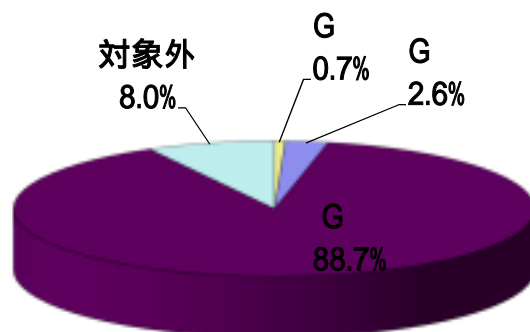
グレード	審議	完了
総計	151	56
As	-	0
A	-	0
B	-	0
C	-	0
D	-	4
G	1	0
G	4	4
G	134	48
対象外	12	-

表 - 【号機別審議件数】

運転状況 グレード	1号機	2号機	3号機	4号機	5号機	6号機	7号機	その他	総計
	定期 検査中	定期 検査中	定期 検査中	定期 検査中	定期 検査中	定期 検査中	定期 検査中		
総計	15	13	16	16	29	27	9	26	151
G	0	0	0	0	0	1	0	0	1
G	1	0	0	0	0	1	0	2	4
G	13	13	16	16	26	19	8	23	134
対象外	1	0	0	0	3	6	1	1	12

(運転状況は2016.1.31現在)

グラフ - 審議件数



* G グレード・対象外が96.7%を占める。

グラフ - 号機別審議件数

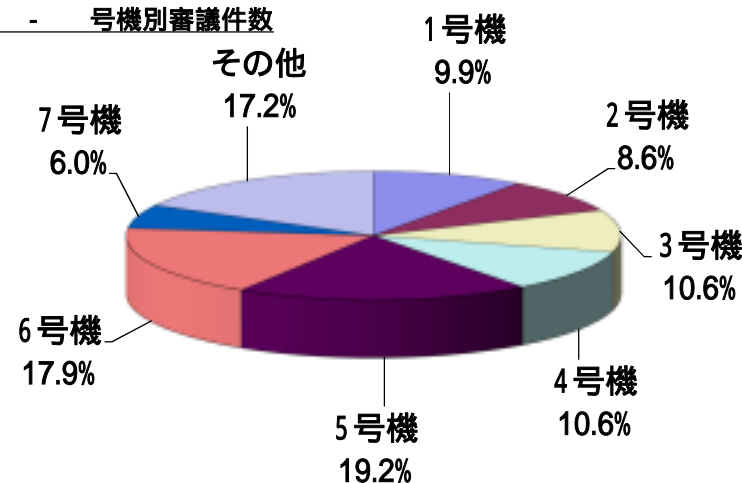


表 - 【月別審議件数(2015年2月～2016年1月)】

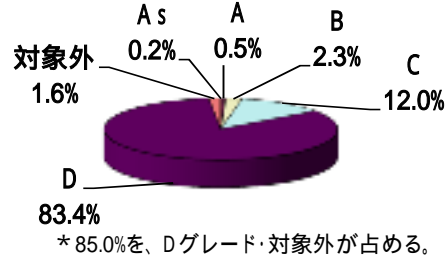
グレード	2015年												2016年
	2月	3月	4月	5月	6月	7月	8月	9月	10月	11月	12月	1月	
総計	110	182	155	131	153	173	129	153	148	125	115	151	
G	0	0	1	0	0	0	0	2	0	0	0	1	
G	1	5	4	0	5	8	3	7	4	4	13	4	
G	93	154	136	121	127	145	123	132	130	108	91	134	
対象外	16	23	14	10	21	20	3	12	14	13	11	12	

～ 柏崎刈羽原子力発電所 不適合審議状況 ～ (2002年10月～2016年1月 49,214件)

表 - 【審議/完了件数(2002.10からの累計)】

グレード	審議	完了	未処理
総計	49,214	44,943	2,940
A s	74	73	1
A	169	166	3
B	808	802	6
C	4,285	4,148	137
D	29,771	29,579	192
対象外	585	-	-

グラフ - 審議件数(累計)



グラフ - 月別審議件数

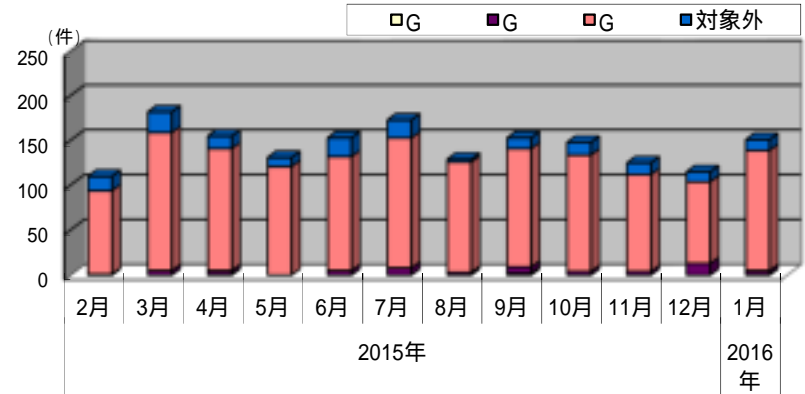
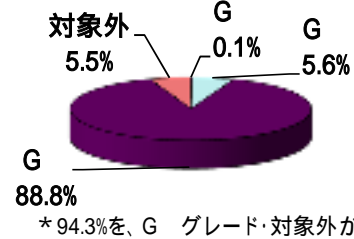


表 - 【審議/完了件数(2010.4からの累計)】

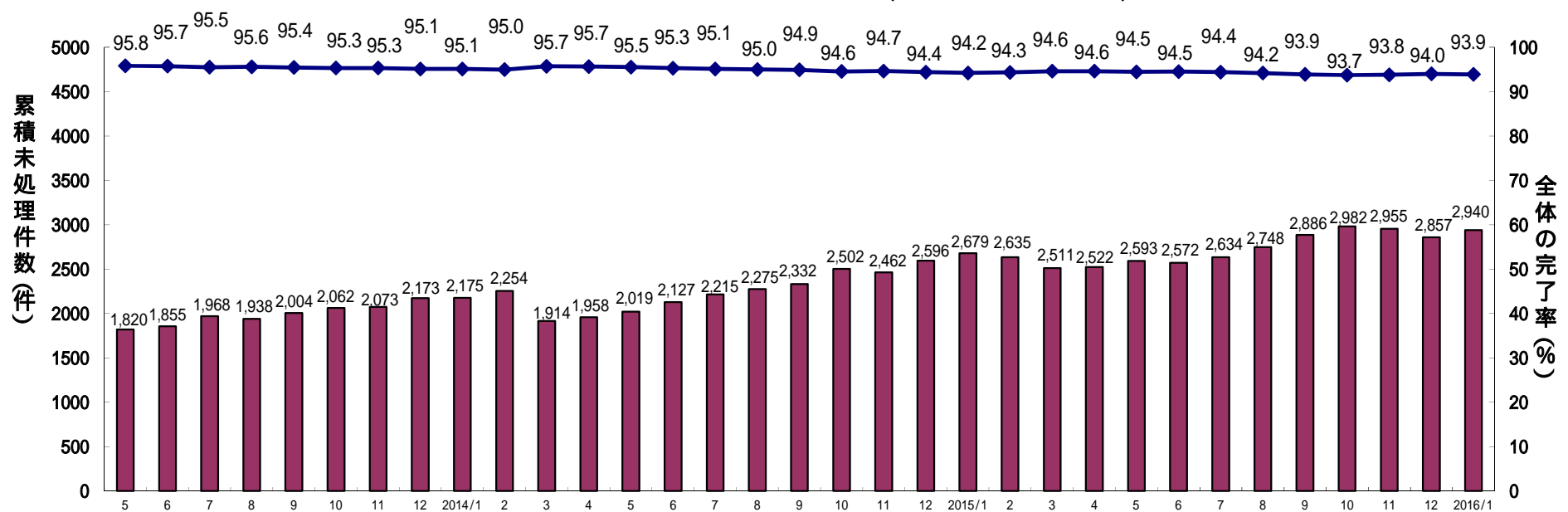
グレード	審議	完了	未処理
G	23	11	12
G	753	627	126
G	12,000	9,537	2,463
対象外	746	-	-

グラフ - 審議件数(累計)



(2016年1月31日現在)

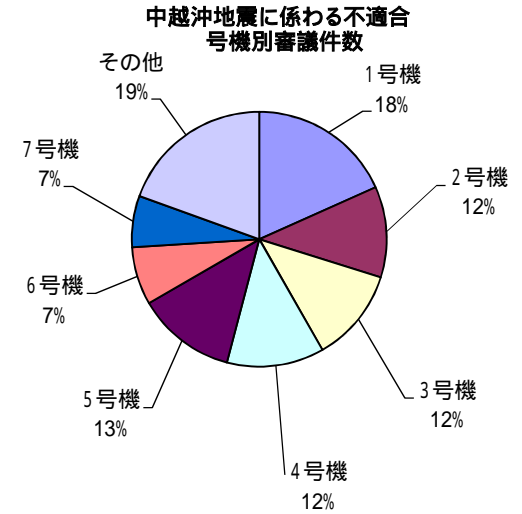
グラフ - 不適合完了率の傾向(2013年5月～2016年1月)



～ 柏崎刈羽原子力発電所 新潟県中越沖地震に係わる不適合の処理状況 ～

【新潟県中越沖地震に係わる不適合 号機別審議件数】(2016年1月31日現在)

運転状況 グレード	1号機	2号機	3号機	4号機	5号機	6号機	7号機	その他	総計
	定期 検査中	定期 検査中	定期 検査中	定期 検査中	定期 検査中	定期 検査中	定期 検査中		
総計	689	434	447	465	472	276	246	733	3,762
～ H22.3.31審議の不適合									
As	1	1	2	1	1	3	1	0	10
A	7	5	3	3	2	2	3	9	34
B	6	4	6	3	3	2	5	7	36
C	70	67	36	74	18	29	31	79	404
D	604	334	392	340	448	239	206	627	3,190
対象外	1	1	0	2	0	0	0	8	12
H22.4.1～H28.1.31審議の不適合									
G	0	0	0	0	0	0	0	0	0
G	0	1	0	0	0	0	0	0	1
G	0	21	8	42	0	0	0	3	74
対象外	0	0	0	0	0	1	0	0	1



【新潟県中越沖地震に係わる不適合 号機別処理状況】(2016年1月31日現在)

グレード	1号機	2号機	3号機	4号機	5号機	6号機	7号機	その他	総計
完了率	100.0%	77.6%	99.8%	80.9%	100.0%	100.0%	100.0%	100.0%	95.0%
総計	689	337	446	376	472	276	246	733	3,575
～ H22.3.31審議の不適合									
As	1	1	2	1	1	3	1	0	10
A	7	5	3	2	2	2	3	9	33
B	6	4	6	2	3	2	5	7	35
C	70	31	36	40	18	29	31	79	334
D	604	287	391	298	448	239	206	627	3,100
対象外	1	1	0	2	0	0	0	8	12
H22.4.1～H28.1.31審議の不適合									
G	0	0	0	0	0	0	0	0	0
G	0	1	0	0	0	0	0	0	1
G	0	7	8	31	0	0	0	3	49
対象外	0	0	0	0	0	1	0	0	1

不適合処理を完了したものの又はプラントの運転に影響が無いことの評価を完了したものの。

中越沖地震に係わる不適合 号機別処理状況

