

～ 柏崎刈羽原子力発電所 不適合審議状況(2015年7月審議分)～
(1/2ページ)

表 - 【審議/完了件数】

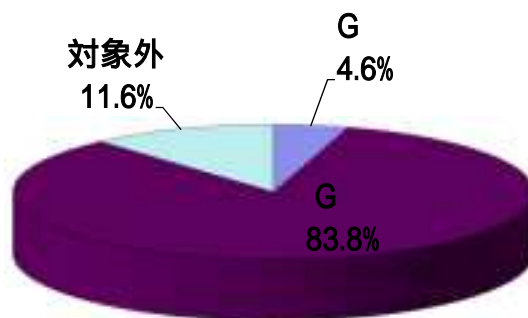
グレード	審議	完了
総計	173	91
As	-	0
A	-	0
B	-	0
C	-	3
D	-	0
G	0	0
G	8	7
G	145	81
対象外	20	-

表 - 【号機別審議件数】

運転状況 グレード	1号機	2号機	3号機	4号機	5号機	6号機	7号機	その他	総計
	定期 検査中	定期 検査中	定期 検査中	定期 検査中	定期 検査中	定期 検査中	定期 検査中		
総計	35	17	7	18	27	26	14	29	173
G	0	0	0	0	0	0	0	0	0
G	0	1	0	0	0	1	4	2	8
G	26	15	6	17	23	24	8	26	145
対象外	9	1	1	1	4	1	2	1	20

(運転状況は2015.7.31現在)

グラフ - 審議件数



* G グレード・対象外が95.4%を占める。

グラフ - 号機別審議件数

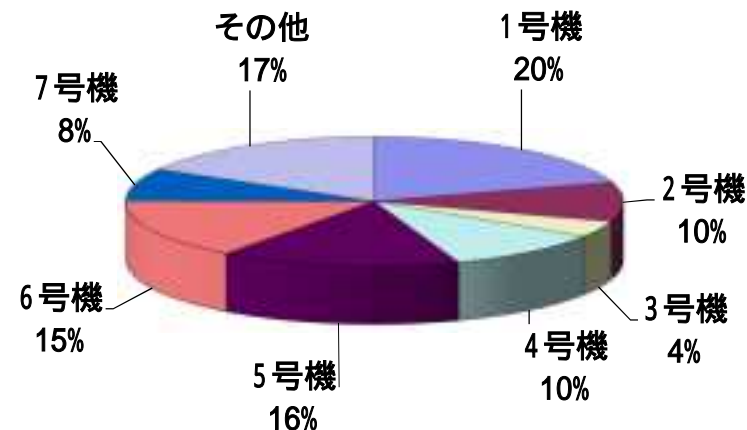


表 - 【月別審議件数(2014年8月～2015年7月)】


グレード	2014年					2015年						
	8月	9月	10月	11月	12月	1月	2月	3月	4月	5月	6月	7月
総計	144	182	193	131	157	171	110	182	155	131	152	173
G	0	0	0	0	0	1	0	0	1	0	0	0
G	8	5	6	6	4	0	1	5	4	0	5	8
G	107	166	177	115	143	150	93	154	136	121	127	145
対象外	29	11	10	10	10	20	16	23	14	10	20	20

～ 柏崎刈羽原子力発電所 不適合審議状況 ～ (2002年10月～2015年7月 48,392件)

表 - 【審議/完了件数(2002.10からの累計)】

グレード	審議	完了	未処理
総計	48,392	44,493	2,634
A s	74	73	1
A	169	166	3
B	808	802	6
C	4,286	4,144	142
D	29,770	29,554	216
対象外	585	-	-

グラフ - 審議件数(累計)



グラフ - 月別審議件数

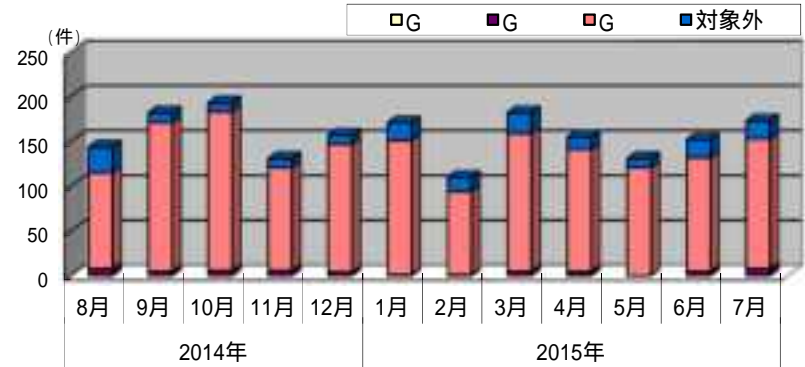
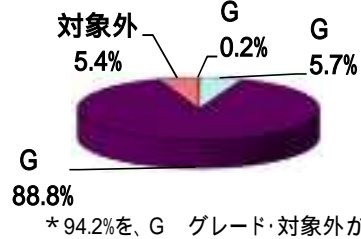


表 - 【審議/完了件数(2010.4からの累計)】

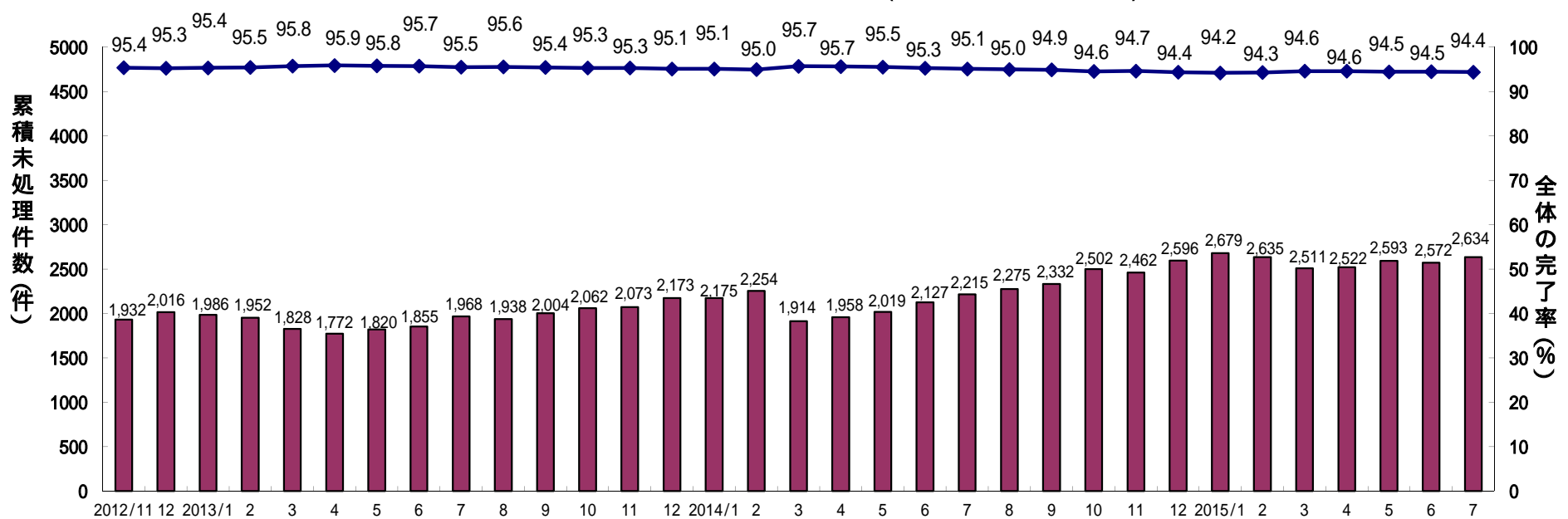
グレード	審議	完了	未処理
G	20	11	9
G	718	607	111
G	11,282	9,136	2,146
対象外	680	-	-

グラフ - 審議件数(累計)



(2015年7月31日現在)

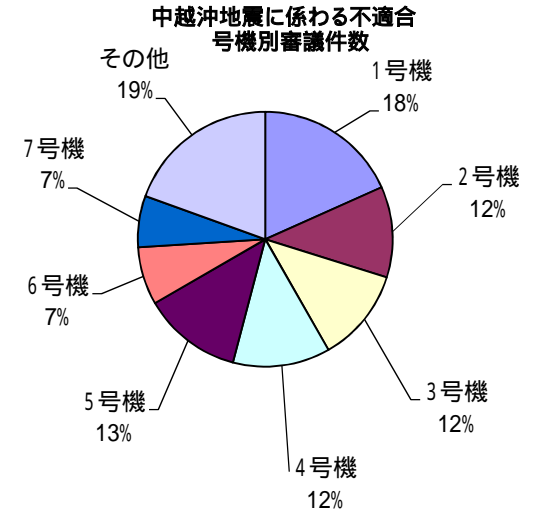
グラフ - 不適合完了率の傾向(2012年11月～2015年7月)



～ 柏崎刈羽原子力発電所 新潟県中越沖地震に係わる不適合の処理状況 ～

【新潟県中越沖地震に係わる不適合 号機別審議件数】(2015年7月31日現在)

運転状況 グレード	1号機	2号機	3号機	4号機	5号機	6号機	7号機	その他	総計
	定期 検査中	定期 検査中	定期 検査中	定期 検査中	定期 検査中	定期 検査中	定期 検査中		
総計	689	434	447	465	472	276	246	733	3,762
～ H22.3.31審議の不適合									
As	1	1	2	1	1	3	1	0	10
A	7	5	3	3	2	2	3	9	34
B	6	4	6	3	3	2	5	7	36
C	70	68	36	74	18	29	31	79	405
D	604	333	392	340	448	239	206	627	3,189
対象外	1	1	0	2	0	0	0	8	12
H22.4.1～H27.7.31審議の不適合									
G	0	0	0	0	0	0	0	0	0
G	0	1	0	0	0	0	0	0	1
G	0	21	8	42	0	0	0	3	74
対象外	0	0	0	0	0	1	0	0	1



【新潟県中越沖地震に係わる不適合 号機別処理状況】(2015年7月31日現在)

グレード	1号機	2号機	3号機	4号機	5号機	6号機	7号機	その他	総計
完了率	100.0%	77.4%	99.8%	80.9%	100.0%	100.0%	100.0%	100.0%	95.0%
総計	689	336	446	376	472	276	246	733	3,574
～ H22.3.31審議の不適合									
As	1	1	2	1	1	3	1	0	10
A	7	5	3	2	2	2	3	9	33
B	6	4	6	2	3	2	5	7	35
C	70	31	36	40	18	29	31	79	334
D	604	286	391	298	448	239	206	627	3,099
対象外	1	1	0	2	0	0	0	8	12
H22.4.1～H27.7.31審議の不適合									
G	0	0	0	0	0	0	0	0	0
G	0	1	0	0	0	0	0	0	1
G	0	7	8	31	0	0	0	3	49
対象外	0	0	0	0	0	1	0	0	1

不適合処理を完了したものの又はプラントの運転に影響が無いことの評価を完了したものの。

中越沖地震に係わる不適合 号機別処理状況

