

～柏崎刈羽原子力発電所 不適合審議状況(2015年5月審議分)～
(1/2ページ)

表 I - ① 【審議/完了件数】

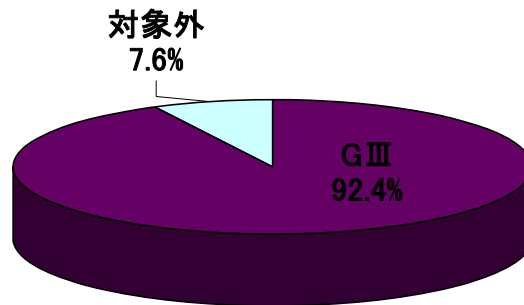
グレード	審議	完了
総計	131	50
As	-	0
A	-	0
B	-	0
C	-	0
D	-	0
G I	0	0
G II	0	11
G III	121	39
対象外	10	-

表 I - ② 【号機別審議件数】

運転状況 グレード	1号機	2号機	3号機	4号機	5号機	6号機	7号機	その他	総計
	定期 検査中	定期 検査中	定期 検査中	定期 検査中	定期 検査中	定期 検査中	定期 検査中		
総計	30	16	10	12	18	12	17	16	131
G I	0	0	0	0	0	0	0	0	0
G II	0	0	0	0	0	0	0	0	0
G III	25	15	10	11	17	11	16	16	121
対象外	5	1	0	1	1	1	1	0	10

(運転状況は2015.5.31現在)

グラフ I - ① 審議件数



* G IIIグレード・対象外が100%を占める。

グラフ I - ② 号機別審議件数

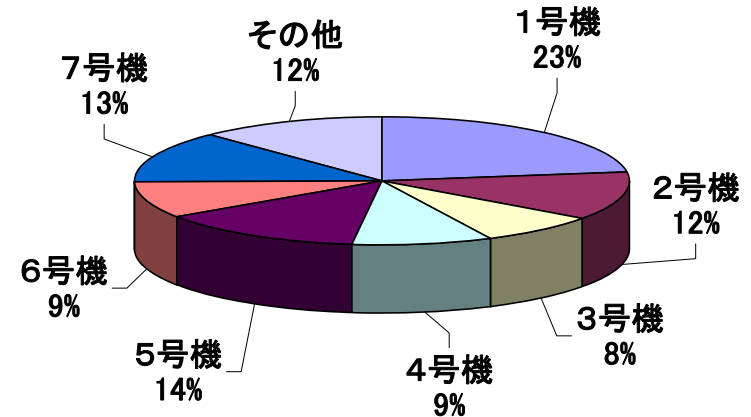


表 I - ③ 【月別審議件数(2014年6月～2015年5月)】

グレード	2014年							2015年				
	6月	7月	8月	9月	10月	11月	12月	1月	2月	3月	4月	5月
総計	154	179	144	182	193	131	157	171	110	182	155	131
G I	1	0	0	0	0	0	0	1	0	0	1	0
G II	4	8	8	5	6	6	4	0	1	5	4	0
G III	124	161	107	166	177	115	143	150	93	154	136	121
対象外	25	10	29	11	10	10	10	20	16	23	14	10

～柏崎刈羽原子力発電所 不適合審議状況(2015年5月審議分)～
(2/2ページ)

表Ⅰ-④-a【新潟県中越沖地震に係わる不適合 月別審議件数(表Ⅱ-①「審議」の内数・2007年7月～2010年3月)】

グレード	2007年						2008年						2009年											
	7月	8月	9月	10月	11月	12月	1月	2月	3月	4月	5月	6月	7月	8月	9月	10月	11月	12月	1月	2月	3月	4月	5月	6月
総計	1420	1156	159	139	106	91	57	77	40	29	26	27	37	33	19	72	20	45	12	8	7	9	6	11
As	10	0	0	0	0	0	0	0	0	0	0	0	0	0	0	0	0	0	0	0	0	0	0	0
A	32	1	0	1	0	0	0	0	0	0	0	0	0	0	0	0	0	0	0	0	0	0	0	0
B	27	3	0	3	1	0	0	0	0	1	0	0	0	0	0	1	0	0	0	0	0	0	0	0
C	200	77	12	7	13	24	22	15	2	4	4	3	8	5	4	0	1	1	1	0	0	1	0	0
D	1148	1069	146	127	92	67	34	62	38	24	22	24	29	28	15	71	19	44	11	8	7	8	6	11
対象外	3	6	1	1	0	0	1	0	0	0	0	0	0	0	0	0	0	0	0	0	0	0	0	0

グレード	2009年						2010年			合計
	7月	8月	9月	10月	11月	12月	1月	2月	3月	
総計	11	6	10	6	2	9	8	7	21	3686
As	0	0	0	0	0	0	0	0	0	10
A	0	0	0	0	0	0	0	0	0	34
B	0	0	0	0	0	0	0	0	0	36
C	0	1	0	0	0	0	0	0	0	405
D	11	5	10	6	2	9	8	7	21	3189
対象外	0	0	0	0	0	0	0	0	0	12

表Ⅰ-④-b【新潟県中越沖地震に係わる不適合 月別審議件数(表Ⅱ-②「審議」の内数・2010年4月～)】

グレード	2010年						2011年						2012年											
	4月	5月	6月	7月	8月	9月	10月	11月	12月	1月	2月	3月	4月	5月	6月	7月	8月	9月	10月	11月	12月	1月	2月	3月
総計	12	9	10	6	4	6	17	0	2	2	1	1	0	0	0	0	0	1	0	0	0	0	0	2
GⅠ	0	0	0	0	0	0	0	0	0	0	0	0	0	0	0	0	0	0	0	0	0	0	0	0
GⅡ	0	0	0	0	0	0	0	0	0	1	0	0	0	0	0	0	0	0	0	0	0	0	0	0
GⅢ	12	9	10	6	4	6	17	0	2	1	1	1	0	0	0	0	0	1	0	0	0	0	0	2
対象外	0	0	0	0	0	0	0	0	0	0	0	0	0	0	0	0	0	0	0	0	0	0	0	0


グレード	2012年						2013年						2014年											
	4月	5月	6月	7月	8月	9月	10月	11月	12月	1月	2月	3月	4月	5月	6月	7月	8月	9月	10月	11月	12月	1月	2月	3月
総計	0	0	0	0	0	1	0	0	0	1	0	0	0	1	0	0	0	0	0	0	0	0	0	0
GⅠ	0	0	0	0	0	0	0	0	0	0	0	0	0	0	0	0	0	0	0	0	0	0	0	0
GⅡ	0	0	0	0	0	0	0	0	0	0	0	0	0	0	0	0	0	0	0	0	0	0	0	0
GⅢ	0	0	0	0	0	1	0	0	0	1	0	0	0	0	0	0	0	0	0	0	0	0	0	0
対象外	0	0	0	0	0	0	0	0	0	0	0	0	0	1	0	0	0	0	0	0	0	0	0	0

グレード	2014年						2015年					合計			
	4月	5月	6月	7月	8月	9月	10月	11月	12月	1月	2月		3月	4月	5月
総計	0	0	0	0	0	0	0	0	0	0	0	0	0	0	76
GⅠ	0	0	0	0	0	0	0	0	0	0	0	0	0	0	0
GⅡ	0	0	0	0	0	0	0	0	0	0	0	0	0	0	1
GⅢ	0	0	0	0	0	0	0	0	0	0	0	0	0	0	74
対象外	0	0	0	0	0	0	0	0	0	0	0	0	0	0	1

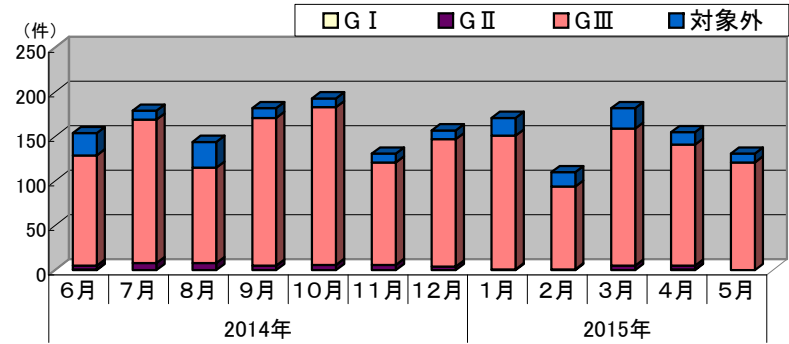
～柏崎刈羽原子力発電所 不適合審議状況～ (2002年10月～2015年5月 48,067件)

表Ⅱ-①【審議/完了件数(2002.10からの累計)】 グラフⅡ-① 審議件数(累計)

グレード	審議	完了	未処理
総計	48,067	44,249	2,593
As	74	73	1
A	169	166	3
B	808	802	6
C	4,286	4,140	146
D	29,770	29,551	219
対象外	585	-	-



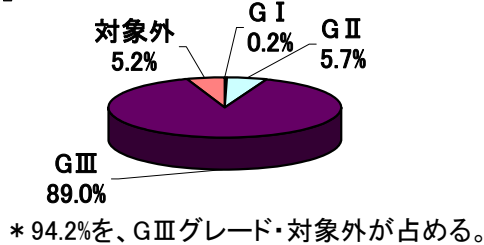
グラフⅡ-③ 月別審議件数



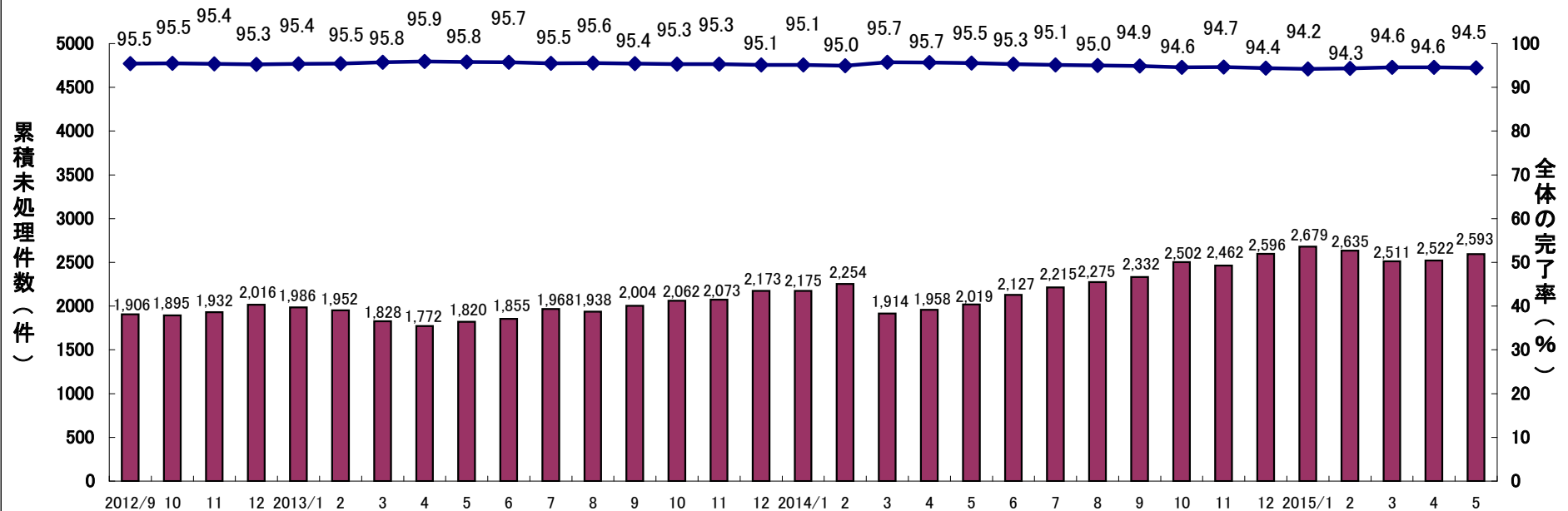
表Ⅱ-②【審議/完了件数(2010.4からの累計)】 グラフⅡ-② 審議件数(累計)

グレード	審議	完了	未処理
G I	20	11	9
G II	705	600	105
G III	11,010	8,906	2,104
対象外	640	-	-

(2015年5月31日現在)



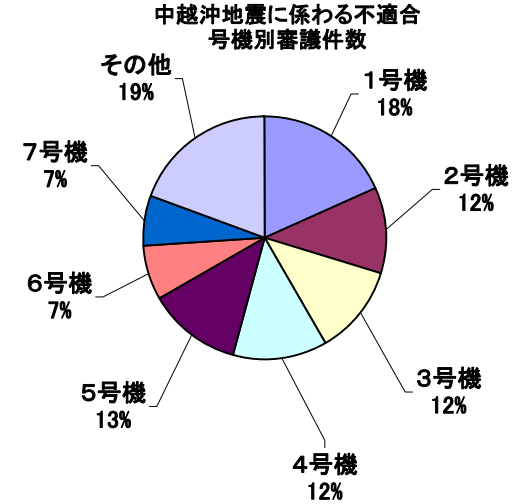
グラフⅡ-④ 不適合完了率の傾向(2012年9月～2015年5月)



～ 柏崎刈羽原子力発電所 新潟県中越沖地震に係わる不適合の処理状況 ～

【新潟県中越沖地震に係わる不適合 号機別審議件数】(2015年5月31日現在)

運転状況 グレード	1号機	2号機	3号機	4号機	5号機	6号機	7号機	その他	総計
	定期 検査中	定期 検査中	定期 検査中	定期 検査中	定期 検査中	定期 検査中	定期 検査中		
総計	689	434	447	465	472	276	246	733	3,762
～H22.3.31審議の不適合									
As	1	1	2	1	1	3	1	0	10
A	7	5	3	3	2	2	3	9	34
B	6	4	6	3	3	2	5	7	36
C	70	68	36	74	18	29	31	79	405
D	604	333	392	340	448	239	206	627	3,189
対象外	1	1	0	2	0	0	0	8	12
H22.4.1～H27.5.31審議の不適合									
G I	0	0	0	0	0	0	0	0	0
G II	0	1	0	0	0	0	0	0	1
G III	0	21	8	42	0	0	0	3	74
対象外	0	0	0	0	0	1	0	0	1



【新潟県中越沖地震に係わる不適合 号機別処理状況※】(2015年5月31日現在)

グレード	1号機	2号機	3号機	4号機	5号機	6号機	7号機	その他	総計
完了率	100.0%	77.4%	99.8%	80.9%	100.0%	100.0%	100.0%	100.0%	95.0%
総計	689	336	446	376	472	276	246	733	3,574
～H22.3.31審議の不適合									
As	1	1	2	1	1	3	1	0	10
A	7	5	3	2	2	2	3	9	33
B	6	4	6	2	3	2	5	7	35
C	70	31	36	40	18	29	31	79	334
D	604	286	391	298	448	239	206	627	3,099
対象外	1	1	0	2	0	0	0	8	12
H22.4.1～H27.5.31審議の不適合									
G I	0	0	0	0	0	0	0	0	0
G II	0	1	0	0	0	0	0	0	1
G III	0	7	8	31	0	0	0	3	49
対象外	0	0	0	0	0	1	0	0	1

※不適合処理を完了したものの又はプラントの運転に影響が無いことの評価を完了したもの。

中越沖地震に係わる不適合 号機別処理状況

