

～柏崎刈羽原子力発電所 不適合審議状況(平成26年10月審議分)～  
(1/2ページ)

表 I - ① 【審議/完了件数】

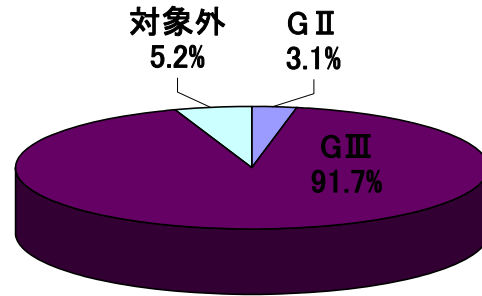
グレード	審議	完了
総計	193	13
As	-	0
A	-	0
B	-	0
C	-	0
D	-	0
G I	0	0
G II	6	4
G III	177	9
対象外	10	-

表 I - ② 【号機別審議件数】

運転状況 グレード	1号機	2号機	3号機	4号機	5号機	6号機	7号機	その他	総計
	定期 検査中	定期 検査中	定期 検査中	定期 検査中	定期 検査中	定期 検査中	定期 検査中		
総計	41	18	16	11	45	20	17	25	193
G I	0	0	0	0	0	0	0	0	0
G II	0	0	0	0	5	0	1	0	6
G III	35	17	16	11	40	19	15	24	177
対象外	6	1	0	0	0	1	1	1	10

(運転状況はH26.10.31現在)

グラフ I - ① 審議件数



\* 96.9%を、G IIIグレード・対象外が占める。

グラフ I - ② 号機別審議件数

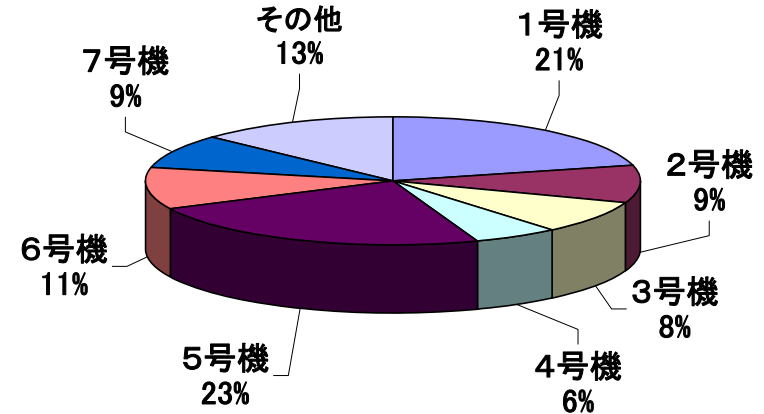


表 I - ③ 【月別審議件数(H25.11～H26.10)】


グレード	平成25年		平成26年									
	11月	12月	1月	2月	3月	4月	5月	6月	7月	8月	9月	10月
総計	152	187	152	143	152	172	143	154	179	144	182	193
G I	0	0	0	0	0	0	0	1	0	0	0	0
G II	6	2	4	8	3	3	3	4	8	8	5	6
G III	138	166	139	132	140	151	126	124	161	107	166	177
対象外	8	19	9	3	9	18	14	25	10	29	11	10



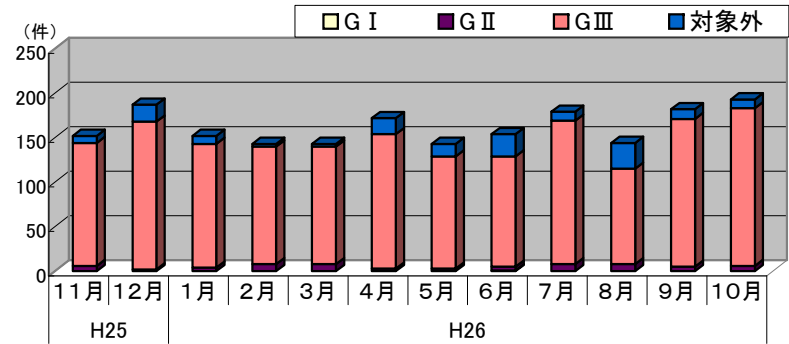
# ～柏崎刈羽原子力発電所 不適合審議状況～ (平成14年10月～平成26年10月 47,030件)

表Ⅱ-①【審議/完了件数(H14.10からの累計)】 グラフⅡ-① 審議件数(累計)

グレード	審議	完了	未処理
総計	47,030	43,406	2,502
As	74	73	1
A	169	166	3
B	808	801	7
C	4,286	4,140	146
D	29,770	29,547	223
対象外	585	-	-

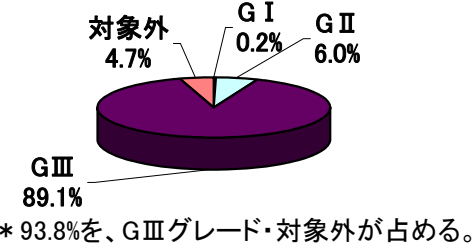


グラフⅡ-③ 月別審議件数



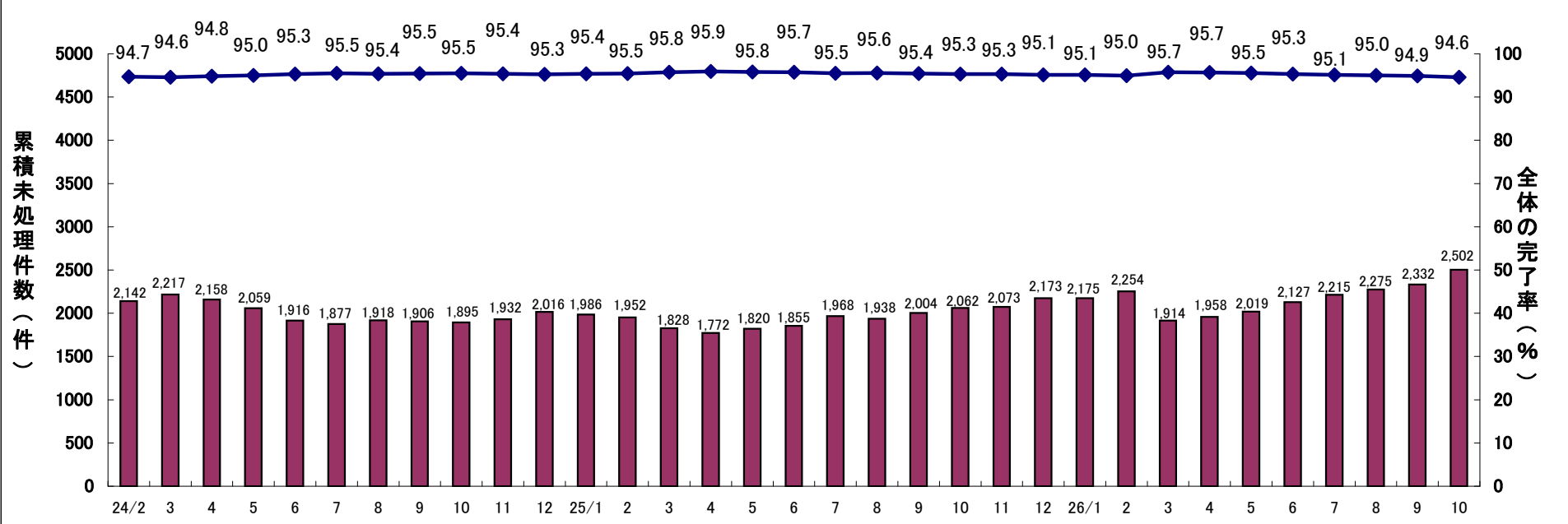
表Ⅱ-②【審議/完了件数(H22.4からの累計)】 グラフⅡ-② 審議件数(累計)

グレード	審議	完了	未処理
G I	18	11	7
G II	685	565	120
G III	10,098	8,103	1,995
対象外	537	-	-



(平成26年10月31日現在)

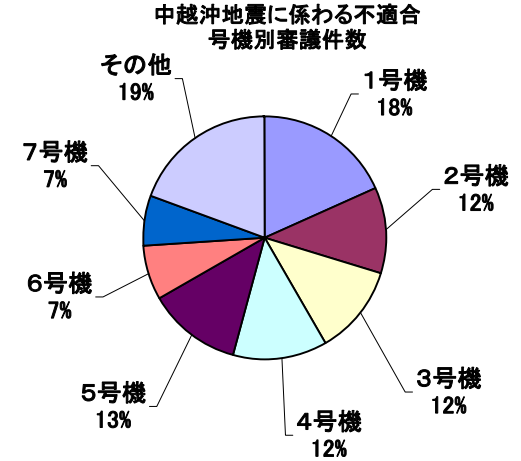
グラフⅡ-④ 不適合完了率の傾向(平成24年2月～平成26年10月)



～ 柏崎刈羽原子力発電所 新潟県中越沖地震に係わる不適合の処理状況 ～

【新潟県中越沖地震に係わる不適合 号機別審議件数】(平成26年10月31日現在)

運転状況 グレード	1号機	2号機	3号機	4号機	5号機	6号機	7号機	その他	総計
	定期 検査中	定期 検査中	定期 検査中	定期 検査中	定期 検査中	定期 検査中	定期 検査中		
総計	689	434	447	465	472	276	246	733	3,762
～H22.3.31審議の不適合									
As	1	1	2	1	1	3	1	0	10
A	7	5	3	3	2	2	3	9	34
B	6	4	6	3	3	2	5	7	36
C	70	68	36	74	18	29	31	79	405
D	604	333	392	340	448	239	206	627	3,189
対象外	1	1	0	2	0	0	0	8	12
H22.4.1～H26.10.31審議の不適合									
G I	0	0	0	0	0	0	0	0	0
G II	0	1	0	0	0	0	0	0	1
G III	0	21	8	42	0	0	0	3	74
対象外	0	0	0	0	0	1	0	0	1



【新潟県中越沖地震に係わる不適合 号機別処理状況※】(平成26年10月31日現在)

グレード	1号機	2号機	3号機	4号機	5号機	6号機	7号機	その他	総計
完了率	100.0%	77.0%	99.8%	80.9%	100.0%	100.0%	100.0%	100.0%	94.9%
総計	689	334	446	376	472	276	246	733	3,572
～H22.3.31審議の不適合									
As	1	1	2	1	1	3	1	0	10
A	7	5	3	2	2	2	3	9	33
B	6	4	6	2	3	2	5	7	35
C	70	31	36	40	18	29	31	79	334
D	604	285	391	298	448	239	206	627	3,098
対象外	1	1	0	2	0	0	0	8	12
H22.4.1～H26.10.31審議の不適合									
G I	0	0	0	0	0	0	0	0	0
G II	0	0	0	0	0	0	0	0	0
G III	0	7	8	31	0	0	0	3	49
対象外	0	0	0	0	0	1	0	0	1

※不適合処理を完了したものの又はプラントの運転に影響が無いことの評価を完了したもの。

中越沖地震に係わる不適合 号機別処理状況

