

～柏崎刈羽原子力発電所 不適合審議状況(平成26年2月審議分)～
(1/2ページ)

表 I - ① 【審議/完了件数】

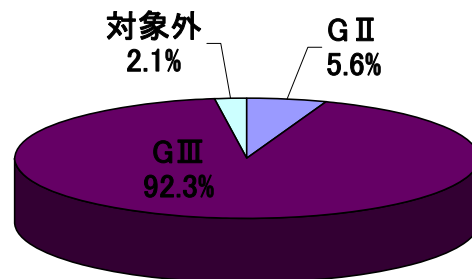
グレード	審議	完了
総計	143	61
As	-	0
A	-	0
B	-	0
C	-	1
D	-	0
G I	0	0
G II	8	8
G III	132	52
対象外	3	-

表 I - ② 【号機別審議件数】

運転状況 グレード	1号機	2号機	3号機	4号機	5号機	6号機	7号機	その他	総計
	定期 検査中	定期 検査中	定期 検査中	定期 検査中	定期 検査中	定期 検査中	定期 検査中		
総計	24	15	9	15	16	32	16	16	143
G I	0	0	0	0	0	0	0	0	0
G II	1	0	0	1	1	4	0	1	8
G III	22	15	9	14	15	28	15	14	132
対象外	1	0	0	0	0	0	1	1	3

(運転状況はH26.2.28現在)

グラフ I - ① 審議件数



* 94.4%を、G IIIグレード・対象外が占める。

グラフ I - ② 号機別審議件数

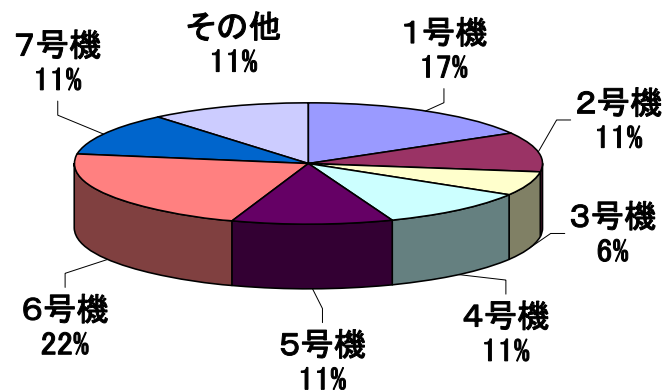


表 I - ③ 【月別審議件数(H25.3～H26.2)】

グレード	平成25年度										平成26年	
	3月	4月	5月	6月	7月	8月	9月	10月	11月	12月	1月	2月
総計	142	169	168	196	184	157	129	188	152	187	152	143
G I	0	1	0	0	2	0	0	0	0	0	0	0
G II	8	12	5	7	8	7	3	5	6	2	4	8
G III	128	139	158	181	159	139	124	161	138	166	140	132
対象外	6	17	5	8	15	11	2	22	8	19	8	3

～柏崎刈羽原子力発電所 不適合審議状況(平成26年2月審議分)～
(2/2ページ)

表Ⅰ-④-a【新潟県中越沖地震に係わる不適合 月別審議件数(表Ⅱ-①「審議」の内数・H19.7～H22.3)】

グレード	平成19年						平成20年												平成21年					
	7月	8月	9月	10月	11月	12月	1月	2月	3月	4月	5月	6月	7月	8月	9月	10月	11月	12月	1月	2月	3月	4月	5月	6月
総計	1420	1156	159	139	106	91	57	77*	40	29	26	27	37	33	19	72	20	45	12	8	7	9	6	11
As	10	0	0	0	0	0	0	0	0	0	0	0	0	0	0	0	0	0	0	0	0	0	0	0
A	32	1	0	1	0	0	0	0	0	0	0	0	0	0	0	0	0	0	0	0	0	0	0	0
B	27	3	0	3	1	0	0	0	0	1	0	0	0	0	0	1	0	0	0	0	0	0	0	0
C	200	77	12	7	13	24	22	15*	2	4	4	3	8	5	4	0	1	1	1	0	0	1	0	0
D	1148	1069	146	127	92	67	34	62	38	24	22	24	29	28	15	71	19	44	11	8	7	8	6	11
対象外	3	6	1	1	0	0	1	0	0	0	0	0	0	0	0	0	0	0	0	0	0	0	0	0

グレード	平成21年						平成22年			合計
	7月	8月	9月	10月	11月	12月	1月	2月	3月	
総計	11	6	10	6	2	9	8	7	21	3686*
As	0	0	0	0	0	0	0	0	0	10
A	0	0	0	0	0	0	0	0	0	34
B	0	0	0	0	0	0	0	0	0	36
C	0	1	0	0	0	0	0	0	0	405*
D	11	5	10	6	2	9	8	7	21	3189
対象外	0	0	0	0	0	0	0	0	0	12

*不適合管理委員会において、グレードの見直しを行ったため、その反映を行った。(H26.2.28現在)

表Ⅰ-④-b【新潟県中越沖地震に係わる不適合 月別審議件数(表Ⅱ-②「審議」の内数・H22.4～)】

グレード	平成22年									平成23年												平成24年		
	4月	5月	6月	7月	8月	9月	10月	11月	12月	1月	2月	3月	4月	5月	6月	7月	8月	9月	10月	11月	12月	1月	2月	3月
総計	12	9	10	6	4	6	17	0	2	2	1	1	0	0	0	0	1	0	0	0	0	0	0	2
GⅠ	0	0	0	0	0	0	0	0	0	0	0	0	0	0	0	0	0	0	0	0	0	0	0	0
GⅡ	0	0	0	0	0	0	0	0	0	1	0	0	0	0	0	0	0	0	0	0	0	0	0	
GⅢ	12	9	10	6	4	6	17	0	2	1	1	1	0	0	0	0	1	0	0	0	0	0	2	
対象外	0	0	0	0	0	0	0	0	0	0	0	0	0	0	0	0	0	0	0	0	0	0	0	

グレード	平成24年									平成25年												平成26年		合計		
	4月	5月	6月	7月	8月	9月	10月	11月	12月	1月	2月	3月	4月	5月	6月	7月	8月	9月	10月	11月	12月	1月	2月			
総計	0	0	0	0	0	1	0	0	0	1	0	0	0	1	0	0	0	0	0	0	0	0	0	0	0	76
GⅠ	0	0	0	0	0	0	0	0	0	0	0	0	0	0	0	0	0	0	0	0	0	0	0	0	0	0
GⅡ	0	0	0	0	0	0	0	0	0	0	0	0	0	0	0	0	0	0	0	0	0	0	0	0	0	1
GⅢ	0	0	0	0	0	1	0	0	0	1	0	0	0	0	0	0	0	0	0	0	0	0	0	0	0	74
対象外	0	0	0	0	0	0	0	0	0	0	0	0	0	1	0	0	0	0	0	0	0	0	0	0	0	1

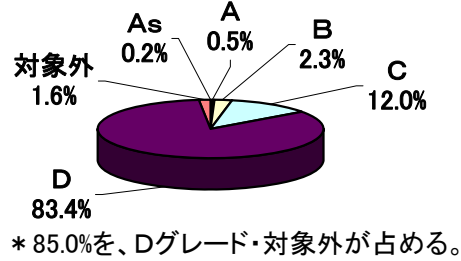
～柏崎刈羽原子力発電所 不適合審議状況～ (平成14年10月～平成26年2月 45,711件)

表Ⅱ-①【審議/完了件数(H14.10からの累計)】

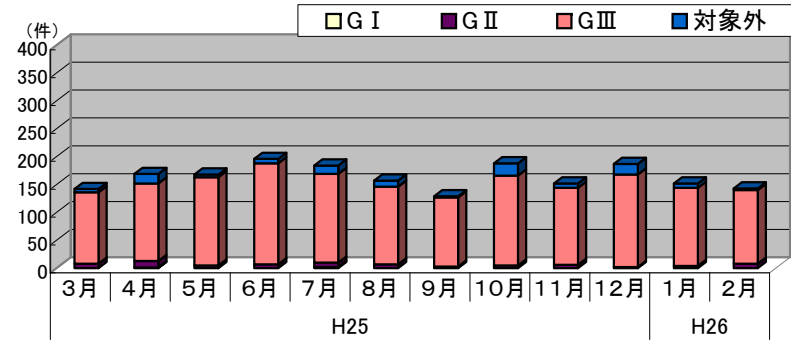
グレード	審議	完了	未処理
総計	45,711	42,464	2,254
As	74	71	3
A	169	166	3
B	808	801	7
C	4,286	4,133	153
D	29,770	29,523	247
対象外	585	-	-

35692

グラフⅡ-① 審議件数(累計)



グラフⅡ-③ 月別審議件数

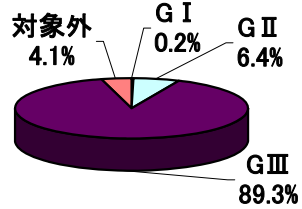


表Ⅱ-②【審議/完了件数(H22.4からの累計)】

グレード	審議	完了	未処理
G I	17	7	10
G II	645	537	108
G III	8,949	7,226	1,723
対象外	408	-	-

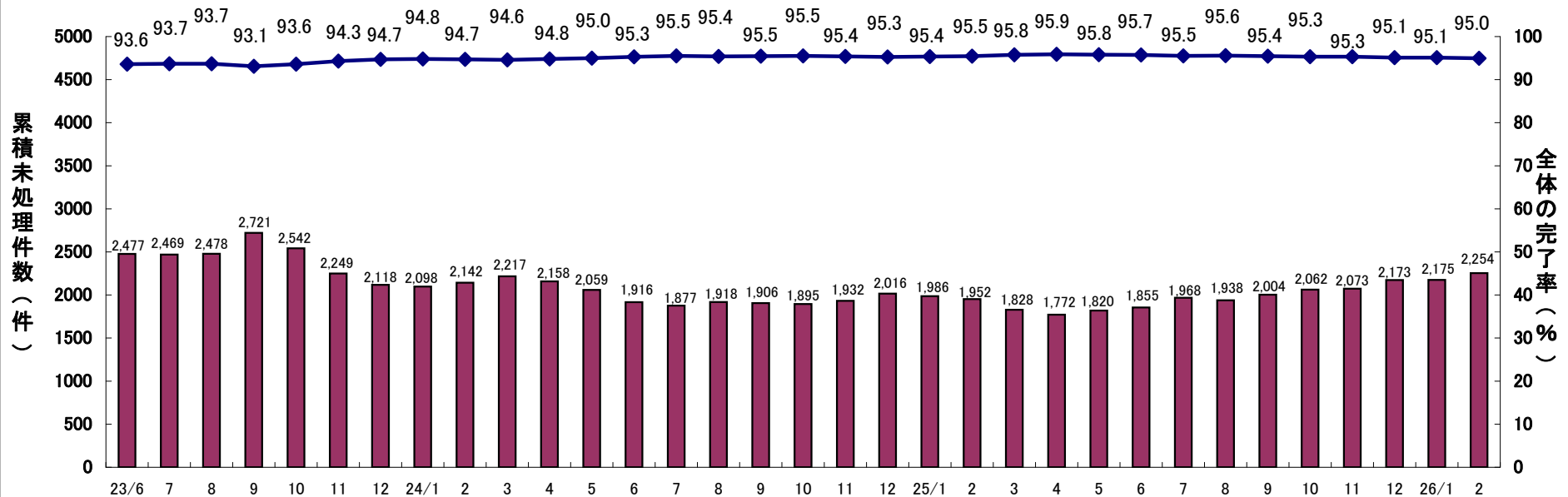
10019

グラフⅡ-② 審議件数(累計)



(平成26年2月28日現在)

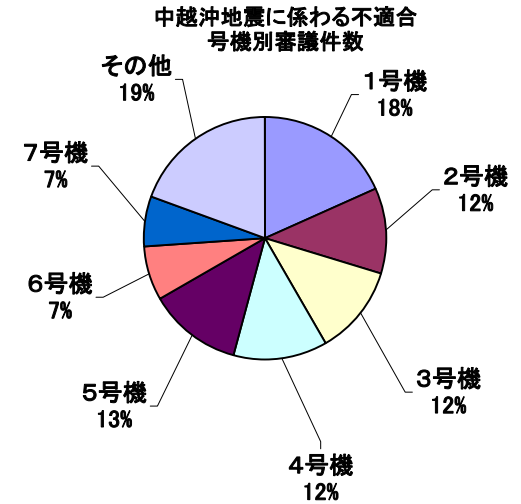
グラフⅡ-④ 不適合完了率の傾向(平成23年6月～平成26年2月)



～ 柏崎刈羽原子力発電所 新潟県中越沖地震に係わる不適合の処理状況 ～

【新潟県中越沖地震に係わる不適合 号機別審議件数】(2月28日現在)

運転状況 グレード	1号機	2号機	3号機	4号機	5号機	6号機	7号機	その他	総計
	定期 検査中	定期 検査中	定期 検査中	定期 検査中	定期 検査中	定期 検査中	定期 検査中		
総計	689	434	447	465	472	276	246	733	3,762
～H22.3.31審議の不適合									
As	1	1	2	1	1	3	1	0	10
A	7	5	3	3	2	2	3	9	34
B	6	4	6	3	3	2	5	7	36
C	70	68	36	74	18	29	31	79	405
D	604	333	392	340	448	239	206	627	3,189
対象外	1	1	0	2	0	0	0	8	12
H22.4.1～H26.2.28審議の不適合									
G I	0	0	0	0	0	0	0	0	0
G II	0	1	0	0	0	0	0	0	1
G III	0	21	8	42	0	0	0	3	74
対象外	0	0	0	0	0	1	0	0	1



【新潟県中越沖地震に係わる不適合 号機別処理状況※】(2月28日現在)

グレード	1号機	2号機	3号機	4号機	5号機	6号機	7号機	その他	総計
完了率	100.0%	76.7%	99.6%	80.4%	100.0%	100.0%	100.0%	99.9%	94.8%
総計	689	333	445	374	472	276	246	732	3,567
～H22.3.31審議の不適合									
As	1	1	2	1	1	3	1	0	10
A	7	5	3	2	2	2	3	9	33
B	6	4	6	2	3	2	5	7	35
C	70	31	36	39	18	29	31	79	333
D	604	284	390	297	448	239	206	626	3,094
対象外	1	1	0	2	0	0	0	8	12
H22.4.1～H26.2.28審議の不適合									
G I	0	0	0	0	0	0	0	0	0
G II	0	0	0	0	0	0	0	0	0
G III	0	7	8	31	0	0	0	3	49
対象外	0	0	0	0	0	1	0	0	1

※不適合処理を完了したもの又はプラントの運転に影響が無いことの評価を完了したものの。

中越沖地震に係わる不適合 号機別処理状況

