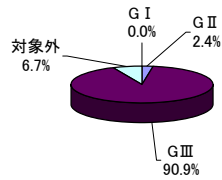


～柏崎刈羽原子力発電所 不適合審議状況～
(平成25年1月4日～2月7日審議分)

表 I-①【審議/完了件数】

グレード	審議	完了
総計	209	276
As	-	0
A	-	0
B	-	1
C	-	1
D	-	12
G I	0	0
G II	5	9
G III	190	253
対象外	14	-

グラフ I-① 審議件数



*97.6%を、G IIIグレード・対象外が占める。

112

表 I-③【月別審議件数(H24.2～H25.1)】

グレード	平成24年												平成25年	
	3月	4月	5月	6月	7月	8月	9月	10月	11月	12月	1月	2月	1月	2月
総計	255	284	192	172	160	222	186	232	229	175	170	39		
G I	1	1	1	0	0	0	0	1	0	0	0	0		
G II	18	15	6	8	17*	6	11	11*	7*	9*	5	0		
G III	230	239	182	159	135*	204	162	206*	160*	156	34			
対象外	6	29	3	5	8	12	13	15	16	6	9	5		

*不適合管理委員会において、グレードの見直しを行ったため、その反映を行った。(H25.2.7現在)

表 I-②【号機別審議件数】

運転状況	1号機	2号機	3号機	4号機	5号機	6号機	7号機	その他	総計
	定期検査中	定期検査中	定期検査中	定期検査中	定期検査中	定期検査中	定期検査中		
グレード	検査中	検査中	検査中	検査中	検査中	検査中	検査中		
総計	60	22	22	12	32	16	12	33	209
G I	0	0	0	0	0	0	0	0	0
G II	0	1	1	0	2	0	1	0	5
G III	56	19	17	12	28	16	11	31	190
対象外	4	2	4	0	2	0	0	2	14

(運転状況はH25.2.7現在)

グラフ I-② 号機別審議件数

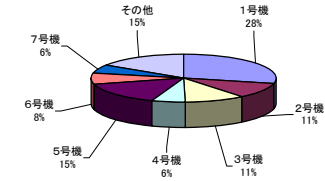


表 I-④-a【新潟県中越沖地震に係わる不適合 月別審議件数(表 I-①「審議」の内数・H19.7～H22.3)】

グレード	平成19年												平成20年												平成21年												平成22年			合計
	7月	8月	9月	10月	11月	12月	1月	2月	3月	4月	5月	6月	7月	8月	9月	10月	11月	12月	1月	2月	3月	4月	5月	6月	7月	8月	9月	10月	11月	12月	1月	2月	3月							
総計	1428	1162	159	139	106	91	57	78	40	29	26	27	37	33	19	72	20	45	12	8	7	9	6	11	11	6	10	6	2	9	8	7	21	3,701						
As	10	0	0	0	0	0	0	0	0	0	0	0	0	0	0	0	0	0	0	0	0	0	0	0	0	0	0	0	0	0	0	0	0	10						
A	32	1	0	1	0	0	0	0	0	0	0	0	0	0	0	0	0	0	0	0	0	0	0	0	0	0	0	0	0	0	0	0	0	34						
B	27	3	0	3	1	0	0	0	0	0	1	0	0	0	0	1	0	0	0	0	0	0	0	0	0	0	0	0	0	0	0	0	0	36						
C	209	85	12	7	13	24	22	17	3	4	3	8	5	4	0	1	1	0	0	0	1	0	0	0	1	0	0	0	0	0	0	0	425							
D	1147	1067	146	127	92	67	34	61	37	24	24	29	28	15	71	19	44	11	8	7	8	6	11	11	5	10	6	2	9	8	7	21	3184							
対象外	3	6	1	1	0	0	1	0	0	0	0	0	0	0	0	0	0	0	0	0	0	0	0	0	0	0	0	0	0	0	0	0	12							

表 I-④-b【新潟県中越沖地震に係わる不適合 月別審議件数(表 I-②「審議」の内数・H22.4～)】

グレード	平成22年												平成23年												平成24年												平成25年		合計
	4月	5月	6月	7月	8月	9月	10月	11月	12月	1月	2月	3月	4月	5月	6月	7月	8月	9月	10月	11月	12月	1月	2月	3月	4月	5月	6月	7月	8月	9月	10月	11月	12月	1月	2月				
総計	12	9	10	6	4	6	17	0	2	2	1	1	0	0	0	0	1	0	0	0	0	0	0	1	0	0	0	0	0	0	0	0	0	0	73				
G I	0	0	0	0	0	0	0	0	0	0	0	0	0	0	0	0	0	0	0	0	0	0	0	0	0	0	0	0	0	0	0	0	0	0	0				
G II	0	0	0	0	0	0	0	0	0	0	0	0	0	0	0	0	0	0	0	0	0	0	0	0	0	0	0	0	0	0	0	0	0	0	1				
G III	12	9	10	6	4	6	17	0	2	1*	1	1	0	0	0	0	1	0	0	0	0	0	1	0	0	0	0	0	1	0	0	0	0	72					
対象外	0	0	0	0	0	0	0	0	0	0	0	0	0	0	0	0	0	0	0	0	0	0	0	0	0	0	0	0	0	0	0	0	0	0					

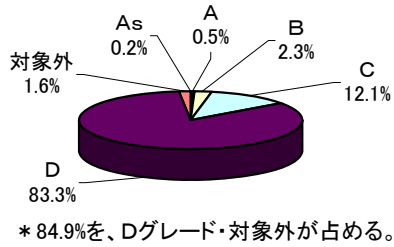
*不適合管理委員会において、グレードの見直しを行ったため、その反映を行った。(H25.2.7現在)

～柏崎刈羽原子力発電所 不適合審議状況～
(平成14年10月～平成25年2月7日 43,621件)

表Ⅱ-①【審議/完了件数(H14.10からの累計)】

グレード	審議	完了	未処理
総計	43,621	40,826	1,935
As	74	71	3
A	169	166	3
B	808	800	8
C	4,309	4,118	191
D	29,747	29,448	299
対象外	588	-	-

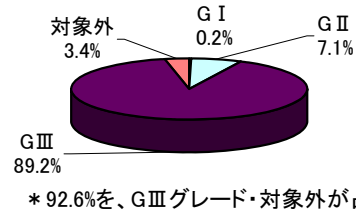
グラフⅡ-① 審議件数(累計)



表Ⅱ-②【審議/完了件数(H22.4からの累計)】

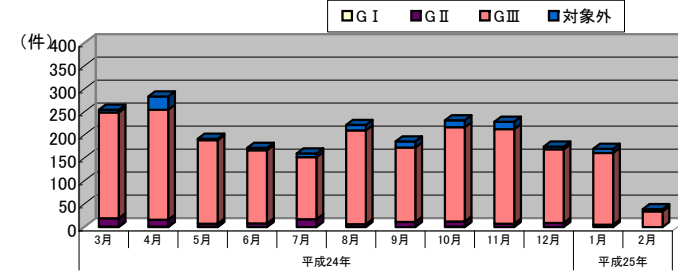
グレード	審議	完了	未処理
G I	14	4	10
G II	562	450	112
G III	7,078	5,769	1,309
対象外	272	-	-

グラフⅡ-② 審議件数(累計)

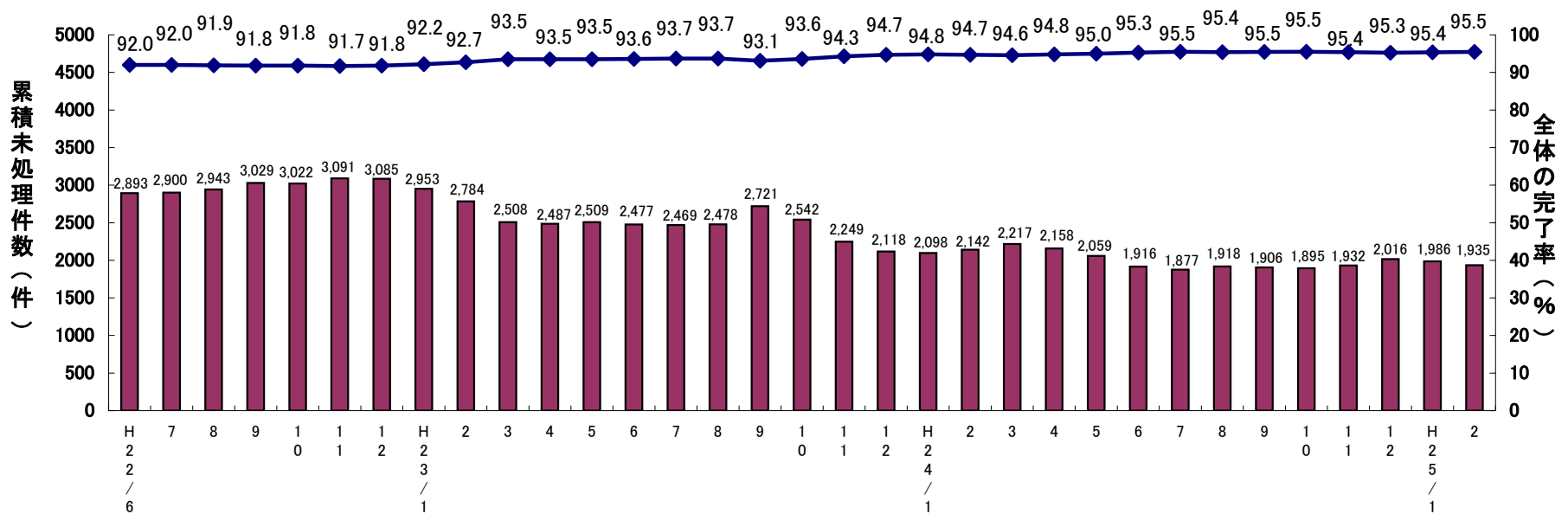


(平成25年2月7日現在)

グラフⅡ-③ 月別審議件数



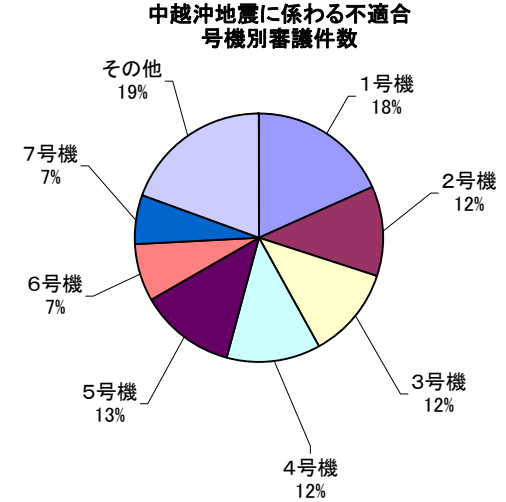
グラフⅡ-④ 不適合完了率の傾向(平成22年6月～平成25年2月7日)



～ 柏崎刈羽原子力発電所 新潟県中越沖地震に係わる不適合の処理状況 ～

【新潟県中越沖地震に係わる不適合 号機別審議件数】(2月7日現在)

運転状況 グレード	1号機	2号機	3号機	4号機	5号機	6号機	7号機	その他	総計
	定期 検査中	定期 検査中	定期 検査中	定期 検査中	定期 検査中	定期 検査中	定期 検査中		
総計	689	445	446	467	472	275	246	734	3,774
～H22.3.31審議の不適合									
As	1	1	2	1	1	3	1	0	10
A	7	5	3	3	2	2	3	9	34
B	6	4	6	3	3	2	5	7	36
C	70	82	38	78	18	29	31	79	425
D	604	330	390	338	448	239	206	629	3,184
対象外	1	1	0	2	0	0	0	8	12
H22.4.1～H25.2.7審議の不適合									
G I	0	0	0	0	0	0	0	0	0
G II	0	1	0	0	0	0	0	0	1
G III	0	21	7	42	112	0	0	2	72
対象外	0	0	0	0	0	0	0	0	0



【新潟県中越沖地震に係わる不適合 号機別処理状況^{※1}】(2月7日現在)

グレード	1号機	2号機	3号機	4号機	5号機	6号機	7号機	その他	総計
完了率	100.0%	72.6%	99.6%	78.8%	100.0%	100.0%	100.0%	99.3%	94.0%
総計	689	^{※2} 323	444	368	472	275	246	729	3,546
～H22.3.31審議の不適合									
As	1	1	2	1	1	3	1	0	10
A	7	5	3	2	2	2	3	9	33
B	6	4	6	2	3	2	5	7	35
C	70	31	38	39	18	29	31	79	335
D	604	275	388	291	448	239	206	624	3,075
対象外	1	1	0	2	0	0	0	8	12
H22.4.1～H25.2.7審議の不適合									
G I	0	0	0	0	0	0	0	0	0
G II	0	0	0	0	0	0	0	0	0
G III	0	^{※2} 6	7	31	0	0	0	2	46
対象外	0	0	0	0	0	0	0	0	0

※1:不適合処理を完了したものの又はプラントの運転に影響が無いことの評価を完了したものの。

※2:詳細原因について継続評価のため「完了⇒処理中」と変更した2件、及び通常完了した1件があるため、総計として12月分より1件減少。

中越沖地震に係わる不適合 号機別処理状況

