～2020年４月６日(月)以降の東京電力エリア内のお申込みについて～

東京電力エリアの電気工事のお申込みについては、東京電力エナジーパートナーの「でんき工事コーナー」と東京電力パワーグリッドの「Web申込システム」の２つのシステムへのお申込みが必要となります。

お申込みにあたっては、「でんき工事コーナー」と「Web申込システム」両方のユーザ登録（ID・パスワード）が必要となりますので、事前にご登録をお済ませください。

※　東京電力パワーグリッドの「Web申込システム」については　　こちら

■各システムのログイン画面およびログイン後画面イメージ

東京電力エナジーパートナー：でんき工事コーナー（契約情報登録）

東京電力パワーグリッド：Web申込システム（設備情報登録）

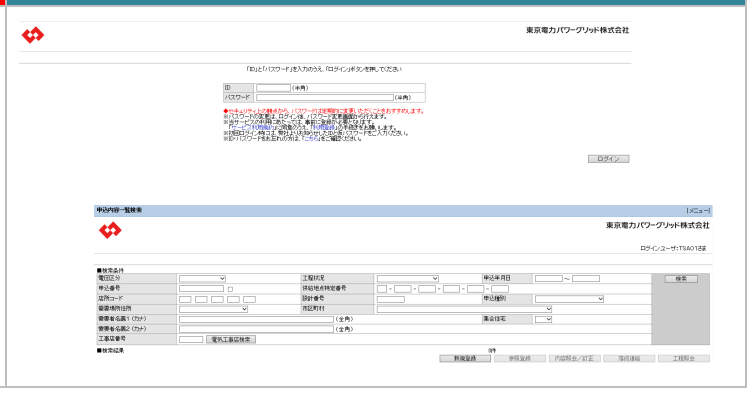

■お申込みのフローとポイント

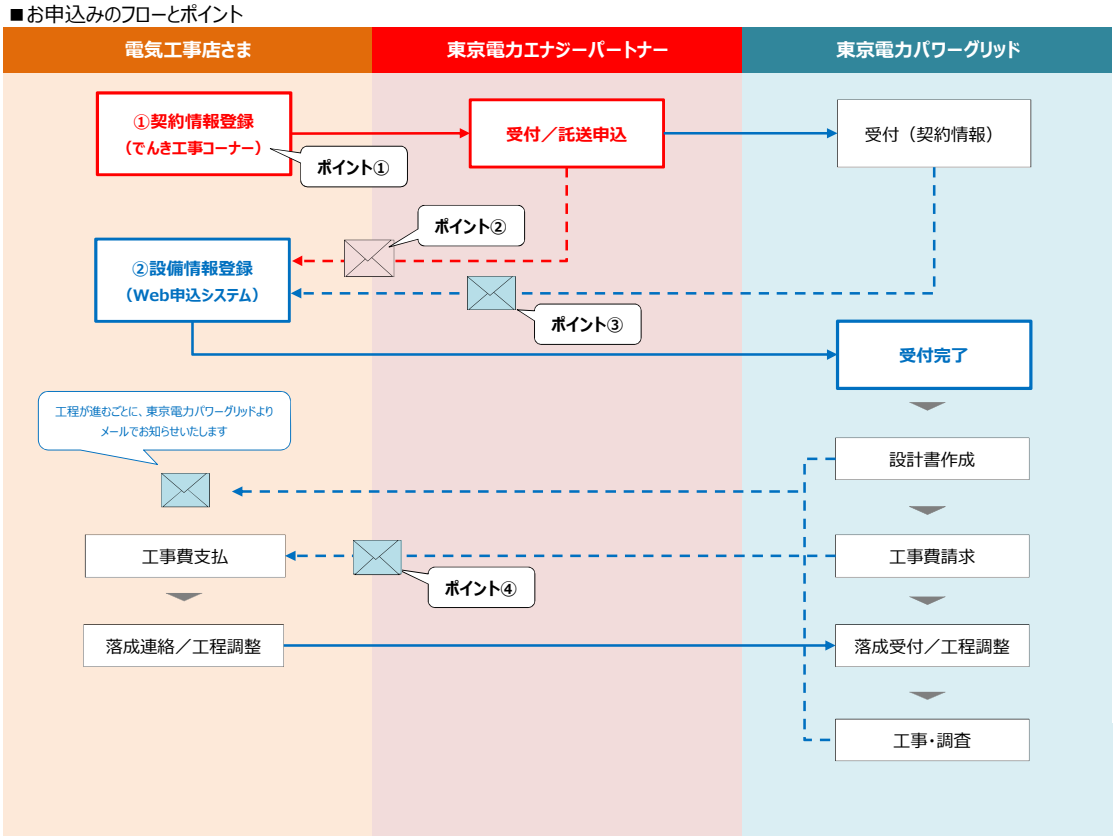

ポイント①

東京電力エナジーパートナーの「でんき工事コーナー」へ契約情報の登録をいただく際、申込画面下段の『東電PG「Web申込システム」ID』欄（※）へは東京電力パワーグリッドの**「Web申込システム」**のユーザIDを入力してください。

（※）でんき工事コーナー申込登録画面イメージ

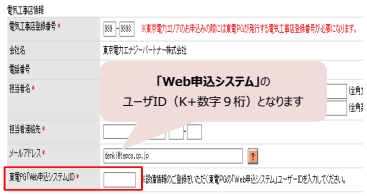

ポイント②

東京電力エナジーパートナーでの受付完了後、東京電力エナジーパートナーより電気工事店さまへ受付完了のメールを送信いたします。

メール本文に記載のURLより東京電力パワーグリッドの「Web申込システム」へログインいただき、設備情報のご登録へお進みください。

なお、受付完了のメール送信後に、お申込みの内容について再度確認させていただきたい事項がある場合は、メールにてお知らせのうえお申込みをご返却させていただきますので、でんき工事コーナーへログインのうえ「東京電力からお客さまへ」欄に記載の内容を確認し再申込みをお願いします。また、ご返却させていただいた場合、Web申込システムへの設備情報の登録へはお進みいただけませんので予めご了承ください。

ポイント③

東京電力エナジーパートナーより受付完了のメールを送信後、東京電力パワーグリッドからもメールが送信されますが、設備情報のご登録が完了している場合、重複してお申込みいただく必要はございません。

ポイント④

各種工事費（臨時工事費含む）の請求が発生する場合、東京電力パワーグリッドより、でんき工事コーナーへ契約情報を登録する際にご入力いただいたメールアドレス宛に、お支払いのご案内メールを送付いたします（お支払者が異なる場合は、お手数ですがメールをお支払者さまへ転送していただけますようお願いします）。

メール本文に記載のURLよりアクセスし、各種お支払い方法（コンビニエンスストア・ATM等）を確認のうえ、ご希望のお支払い方法にてお支払いをお願いいたします。

なお、お支払い方法の変更にともない、需給契約後の初回電気料金と合算してご請求させていただく臨時工事費後払いサービスは、2020年４月２日（木）のお申込み分をもちましてお取扱いを終了させていただきましたのでご了承ください。

東京電力エナジーパートナー株式会社