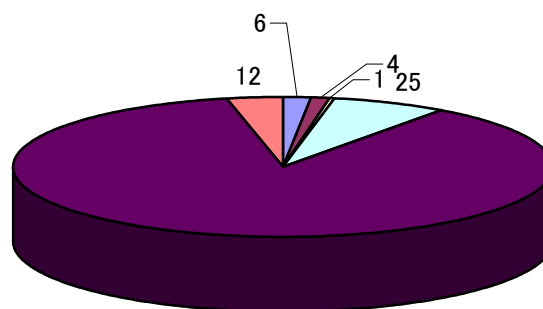


福島第二原子力発電所 全体 不適合発生・処理状況 (H17年3月分 362件)

・全体のグレード別 処理状況

グレード	完了	処理中	総計
As	0	6	6
A	1	3	4
B	0	1	1
C	0	25	25
D	49	265	314
対象外	7	5	12
総計	57	305	362



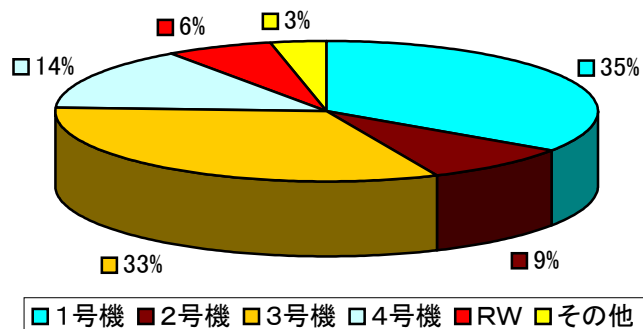
グレード別内訳(件数)



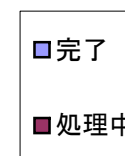
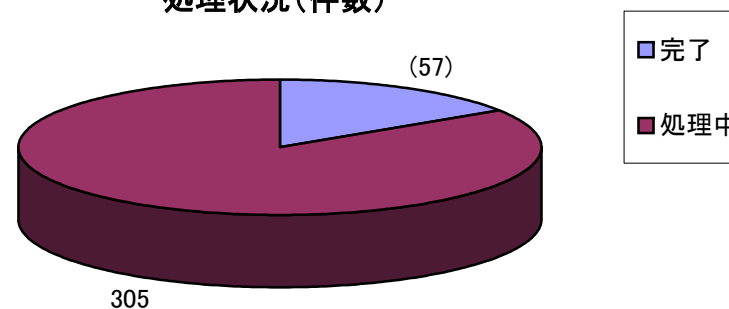
・号機別 処理状況 ()内完了件数

	1号機		2号機		3号機		4号機		RW		その他	
	審議数	完了	審議数	完了	審議数	完了	審議数	完了	審議数	完了	審議数	完了
・As	6	(0)	0	(0)	0	(0)	0	(0)	0	(0)	0	(0)
・A	1	(1)	0	(0)	1	(0)	0	(0)	1	(0)	1	(0)
・B	1	(0)	0	(0)	0	(0)	0	(0)	0	(0)	0	(0)
・C	9	(0)	1	(0)	4	(0)	4	(0)	2	(0)	5	(0)
・D	107	(27)	29	(1)	107	(10)	46	(2)	19	(8)	6	(1)
・対象外	1	(1)	2	(1)	6	(3)	2	(1)	1	(1)	0	(0)
総計	125	(29)	32	(2)	118	(13)	52	(3)	23	(9)	12	(1)

号機別内訳(%)



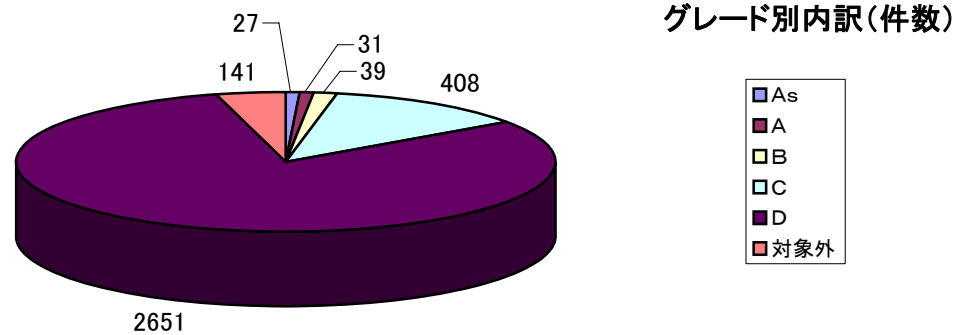
処理状況(件数)



福島第二原子力発電所 全体 不適合発生・処理状況 (H16年4月～H17年3月分 3297件)

・全体のグレード別 処理状況

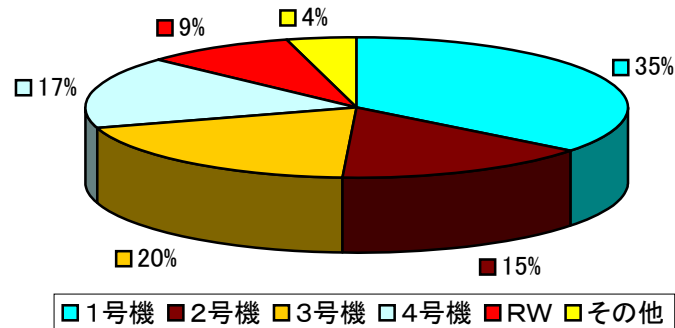
グレード	完了	処理中	総計
As	11	16	27
A	10	21	31
B	25	14	39
C	261	147	408
D	1499	1152	2651
対象外	113	28	141
総計	1919	1378	3297



・号機別 処理状況 ()内完了件数

	1号機		2号機		3号機		4号機		RW		その他	
	審議数	完了	審議数	完了	審議数	完了	審議数	完了	審議数	完了	審議数	完了
・As	12	(5)	3	(1)	5	(2)	6	(2)	0	(0)	1	(1)
・A	9	(3)	9	(3)	6	(1)	2	(1)	2	(1)	3	(1)
・B	8	(2)	15	(13)	3	(1)	8	(6)	1	(0)	4	(3)
・C	104	(54)	64	(33)	81	(51)	90	(76)	32	(27)	37	(20)
・D	995	(584)	395	(249)	520	(220)	416	(231)	248	(167)	77	(48)
・対象外	47	(41)	15	(12)	29	(17)	25	(21)	14	(11)	11	(11)
総計	1175	(689)	501	(311)	644	(292)	547	(337)	297	(206)	133	(84)

号機別内訳(%)



処理状況(件数)

