


02



5年以上前の  
エコキュート  
をお使いの方

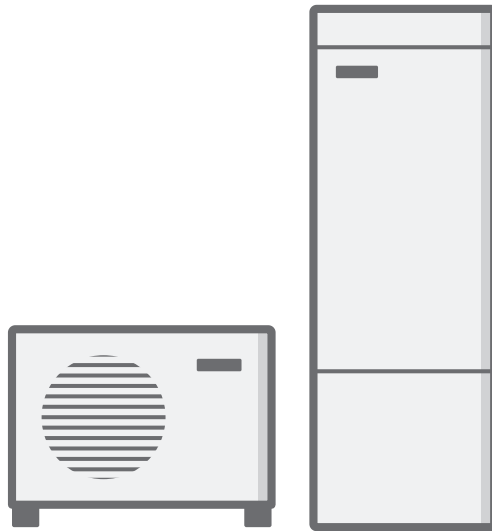
TEPCO

東京電力エナジーパートナー

さらに省エネになった

# 「新しいエコキュート」への 買い替えがおすすめ!

新しい  
エコキュート  
に買い替えを  
すると!



エコキュートは年々進化。  
省エネ効率も向上!

1

効率がさらに  
よくなったヒートポンプで  
空気の熱から  
お湯をつくるから  
**省エネ!**

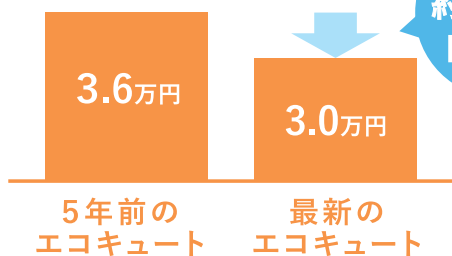
2

給湯代は  
**約16%**  
**削減!**

3

CO<sub>2</sub>の排出量  
も減って  
**環境にも  
やさしい!**

[年間の給湯代]



<試算条件> ●家族人数4人 ●東京(6地域) ●電気料金:電化上手(料金改定後) ●機器効率:5年前エコキュート(3.2)、最新エコキュート(3.8) ※電気料金には、2019年10月1日以降の消費税率10%が含まれます。※電気料金には燃料費調整額は含まれません。※電気料金には再生可能エネルギー促進賦課金(2021年5月分から2022年4月分)が含まれます。※お客さまのご使用状況や気象状況等により試算結果は異なります。※試算には導入時に必要となる設置工事費等は含まれません。

省エネポイントをもっと知りたい方は次ページへ!



他にも  
できる!

省

エ

ネ

ポ

イ

ン

ト

## 入浴方法



### 入浴時以外は 浴槽のフタをしめる

POINT

フタをしめると、浴槽のお湯が冷めず、ムダな追い炊きや足し湯を防げます。




### 間隔をあけずに入浴する

POINT

浴槽のお湯が冷めないように、なるべく間を空けずに続けて入浴することで、保温や足し湯を減らせます。2時間の間隔を開けた場合と比較し、続けて入浴することで1か月約160円の節約になります。

## 節水機器、高断熱浴槽を使う



### 節湯機器を上手に使う

POINT

節湯型のシャワーヘッドや水栓を使うとお湯を節約でき、省エネになります。シャワーの利用を1分短くすると1か月約60円の節約になります。浴槽の湯量を20リットル少なくすると1か月約230円の節約になります。



### 断熱性の高い浴槽を選ぶ

POINT

断熱性の高い浴槽はお湯の温度が下がりにくく、温度を保つことができます。

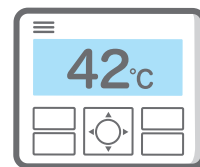
## エコキュートの設定方法



### 各メーカーがおすすめする『最も効率的なモード』に設定する

POINT

ご家庭の状況にあわせ、必要な量だけのお湯を沸かすことが省エネになります。特にエコキュートは、毎日のお湯の使用量を学習してお湯を沸かしますので、必要以上のお湯を沸かさずに上手に使い切ることがポイントです。リモコンで沸き上げの種類が選べますので、取扱説明書に記載の「最も効率的なモード」を選択して設定してください。



### 待機時消費電力を減らす

POINT

リモコンの表示は、常時消灯するように設定できるものがあります。これにより、待機時消費電力を減らします。



### 『休止モード』を活用する

POINT

旅行などで長期不在となる時には、リモコンの『休止モード』で沸き上げの休止設定ができますので、不要なお湯を作らず省エネです。