

Fixed point Monitoring Status by Temporary Monitoring Post at Fukushima Daiichi Nuclear Power Station

Date	Radiation Dose Rate (μ Sv/h) At the Main Buiding	Radiation Dose Rate (μ Sv/h) At the Main Gate	Radiation Dose Rate (μ Sv/h) At the West Gate
2016/6/5 0:00	17	1	2
2016/6/5 0:30	17	1	2
2016/6/5 1:00	17	1	2
2016/6/5 1:30	17	1	2
2016/6/5 2:00	17	1	2
2016/6/5 2:30	17	1	2
2016/6/5 3:00	17	1	2
2016/6/5 3:30	17	1	2
2016/6/5 4:00	17	1	2
2016/6/5 4:30	17	1	2
2016/6/5 5:00	17	1	2
2016/6/5 5:30	17	1	2
2016/6/5 6:00	17	1	2
2016/6/5 6:30	17	1	2
2016/6/5 7:00	17	1	2
2016/6/5 7:30	17	1	2
2016/6/5 8:00	17	1	2
2016/6/5 8:30	17	1	2
2016/6/5 9:00	17	1	2
2016/6/5 9:30	17	1	2
2016/6/5 10:00	17	1	2
2016/6/5 10:30	17	1	2
2016/6/5 11:00	17	1	2
2016/6/5 11:30	17	1	2
2016/6/5 12:00	17	1	2
2016/6/5 12:30	17	1	2
2016/6/5 13:00	17	1	2
2016/6/5 13:30	17	1	2
2016/6/5 14:00	17	1	2
2016/6/5 14:30	17	1	2
2016/6/5 15:00	17	1	2
2016/6/5 15:30	17	1	2
2016/6/5 16:00	17	1	2
2016/6/5 16:30	17	1	2
2016/6/5 17:00	17	1	2
2016/6/5 17:30	17	1	2
2016/6/5 18:00	17	1	2
2016/6/5 18:30	17	1	2
2016/6/5 19:00	16	1	2
2016/6/5 19:30	16	1	2
2016/6/5 20:00	16	1	2
2016/6/5 20:30	16	1	2
2016/6/5 21:00	16	1	2
2016/6/5 21:30	16	1	2
2016/6/5 22:00	16	1	2
2016/6/5 22:30	16	1	2
2016/6/5 23:00	16	1	2
2016/6/5 23:30	16	1	2

福島第一原子力発電所 モニタリングポスト空間線量率

単位: $\mu\text{Sv/h}$ 単位: m/s

日時	MP								スタック		感雨
	MP-1	MP-2	MP-3	MP-4	MP-5	MP-6	MP-7	MP-8	風向	風速	
2016/6/5 8:00	1.097*	2.598	2.656	2.414	2.592	0.661	1.237	1.067	西北西	2.5	無
2016/6/5 8:10	1.098*	2.595	2.658	2.413	2.591	0.661	1.242	1.068	西北西	3.4	無
2016/6/5 8:20	1.101*	2.597	2.659	2.416	2.592	0.661	1.241	1.067	西北西	2.9	無
2016/6/5 8:30	1.103*	2.597	2.661	2.415	2.590	0.662	1.241	1.065	西北西	0.9	無
2016/6/5 8:40	1.103*	2.600	2.658	2.412	2.591	0.663	1.240	1.067	北東	1.9	無
2016/6/5 8:50	1.105*	2.598	2.664	2.415	2.590	0.661	1.240	1.066	北東	1.2	無
2016/6/5 9:00	1.103*	2.597	2.660	2.415	2.594	0.662	1.240	1.067	東南東	1.7	無
2016/6/5 9:10	1.111*	2.597	2.663	2.416	2.592	0.661	1.243	1.068	東南東	2.0	無
2016/6/5 9:20	1.110*	2.603	2.658	2.418	2.593	0.663	1.240	1.067	南東	2.2	無
2016/6/5 9:30	1.114*	2.602	2.664	2.417	2.593	0.663	1.241	1.067	南東	1.9	無
2016/6/5 9:40	1.111*	2.605	2.666	2.418	2.593	0.663	1.241	1.069	南東	3.0	無
2016/6/5 9:50	1.115*	2.603	2.665	2.417	2.595	0.661	1.242	1.068	南東	4.7	無
2016/6/5 10:00	1.119*	2.603	2.665	2.417	2.595	0.664	1.243	1.068	南東	4.9	無
2016/6/5 10:10	1.114*	2.605	2.667	2.419	2.599	0.665	1.240	1.069	南南東	5.7	無
2016/6/5 10:20	1.110*	2.605	2.667	2.421	2.596	0.663	1.242	1.068	南南東	6.3	無
2016/6/5 10:30	1.102*	2.605	2.665	2.418	2.603	0.662	1.242	1.069	南南東	7.4	無
2016/6/5 10:40	1.101*	2.605	2.671	2.419	2.597	0.663	1.243	1.068	南東	4.5	無
2016/6/5 10:50	1.103*	2.605	2.670	2.420	2.603	0.663	1.242	1.067	南南東	6.1	無
2016/6/5 11:00	1.101*	2.608	2.666	2.421	2.599	0.664	1.243	1.067	南南東	5.2	無
2016/6/5 11:10	1.107*	2.607	2.669	2.424	2.600	0.664	1.241	1.066	南南東	6.1	無
2016/6/5 11:20	1.104*	2.605	2.669	2.419	2.597	0.663	1.243	1.067	南南東	8.0	無
2016/6/5 11:30	1.100*	2.607	2.669	2.417	2.602	0.664	1.245	1.069	南南東	8.3	無
2016/6/5 11:40	1.102*	2.610	2.673	2.416	2.603	0.662	1.243	1.066	南南東	8.0	無
2016/6/5 11:50	1.103*	2.607	2.671	2.414	2.603	0.664	1.244	1.069	南南東	7.9	無
2016/6/5 12:00	1.101*	2.607	2.674	2.421	2.605	0.663	1.245	1.069	南南東	8.8	無
2016/6/5 12:10	1.094*	2.610	2.671	2.417	2.602	0.661	1.244	1.070	南南東	9.3	無
2016/6/5 12:20	1.094*	2.610	2.674	2.419	2.603	0.664	1.243	1.069	南南東	8.4	無
2016/6/5 12:30	1.096*	2.613	2.675	2.420	2.605	0.664	1.245	1.068	南南東	8.8	無
2016/6/5 12:40	1.098*	2.610	2.674	2.419	2.609	0.666	1.243	1.067	南南東	9.5	無
2016/6/5 12:50	1.094*	2.613	2.672	2.420	2.607	0.664	1.243	1.067	南南東	9.5	無
2016/6/5 13:00	1.090*	2.612	2.672	2.423	2.606	0.665	1.241	1.073	南南東	9.8	無
2016/6/5 13:10	1.091*	2.610	2.678	2.421	2.607	0.664	1.241	1.068	南	8.6	無
2016/6/5 13:20	1.087*	2.607	2.671	2.418	2.607	0.664	1.245	1.068	南南東	8.7	無
2016/6/5 13:30	1.086*	2.608	2.670	2.417	2.609	0.664	1.243	1.068	南南東	8.7	無
2016/6/5 13:40	1.081*	2.612	2.674	2.419	2.609	0.664	1.242	1.069	南南東	9.5	無
2016/6/5 13:50	1.077*	2.607	2.677	2.421	2.611	0.662	1.244	1.068	南南東	8.6	無
2016/6/5 14:00	1.080*	2.605	2.672	2.419	2.606	0.663	1.244	1.068	南南東	7.0	無

日時	MP								スタック		感雨
	MP-1	MP-2	MP-3	MP-4	MP-5	MP-6	MP-7	MP-8	風向	風速	
2016/6/5 14:10	1.080*	2.603	2.678	2.421	2.606	0.662	1.242	1.068	南南東	7.1	無
2016/6/5 14:20	1.073*	2.605	2.674	2.420	2.605	0.663	1.241	1.068	南	6.9	無
2016/6/5 14:30	1.073*	2.607	2.675	2.418	2.607	0.663	1.241	1.067	南南東	7.4	無
2016/6/5 14:40	1.085*	2.608	2.672	2.420	2.603	0.662	1.243	1.066	南南東	6.7	無
2016/6/5 14:50	1.077*	2.610	2.671	2.419	2.601	0.663	1.242	1.066	南南東	5.9	無
2016/6/5 15:00	1.074*	2.605	2.671	2.418	2.602	0.662	1.241	1.066	南南東	4.3	無
2016/6/5 15:10	1.082*	2.607	2.676	2.417	2.609	0.662	1.240	1.068	東南東	2.3	無
2016/6/5 15:20	1.088*	2.608	2.674	2.418	2.605	0.662	1.240	1.067	北北東	3.3	無
2016/6/5 15:30	1.090*	2.605	2.672	2.418	2.608	0.662	1.240	1.067	北	5.6	無
2016/6/5 15:40	1.098*	2.607	2.672	2.420	2.609	0.660	1.241	1.068	北	5.8	無
2016/6/5 15:50	1.096*	2.607	2.668	2.418	2.604	0.661	1.242	1.067	北	7.1	無
2016/6/5 16:00	1.090*	2.605	2.669	2.416	2.606	0.659	1.238	1.067	北	7.7	無
2016/6/5 16:10	1.084*	2.603	2.667	2.415	2.602	0.661	1.238	1.065	北	7.9	無
2016/6/5 16:20	1.081*	2.600	2.668	2.413	2.605	0.659	1.237	1.066	北	6.3	無
2016/6/5 16:30	1.076*	2.602	2.667	2.414	2.599	0.660	1.238	1.066	北	5.8	無
2016/6/5 16:40	1.077*	2.602	2.669	2.417	2.601	0.659	1.237	1.064	北北西	7.5	無
2016/6/5 16:50	1.077*	2.603	2.665	2.414	2.599	0.660	1.236	1.066	北北西	6.0	無
2016/6/5 17:00	1.076*	2.603	2.669	2.417	2.594	0.658	1.236	1.064	北	7.4	無
2016/6/5 17:10	1.078*	2.602	2.668	2.416	2.595	0.658	1.237	1.067	北	7.4	無
2016/6/5 17:20	1.077*	2.602	2.669	2.415	2.593	0.658	1.238	1.067	北	6.2	無
2016/6/5 17:30	1.078*	2.600	2.669	2.418	2.596	0.658	1.238	1.067	北	6.4	無
2016/6/5 17:40	1.078*	2.597	2.670	2.418	2.600	0.659	1.239	1.065	北北西	6.1	無
2016/6/5 17:50	1.078*	2.598	2.668	2.417	2.598	0.658	1.238	1.066	北	6.6	有
2016/6/5 18:00	1.076*	2.600	2.672	2.415	2.590	0.658	1.239	1.066	北	5.4	無
2016/6/5 18:10	1.080*	2.600	2.668	2.418	2.599	0.657	1.237	1.069	北北西	5.9	無
2016/6/5 18:20	1.082*	2.595	2.668	2.416	2.596	0.658	1.236	1.068	北	6.0	無
2016/6/5 18:30	1.080*	2.595	2.666	2.416	2.590	0.660	1.238	1.069	北	5.6	無
2016/6/5 18:40	1.081*	2.595	2.668	2.414	2.597	0.657	1.239	1.068	北	6.1	無
2016/6/5 18:50	1.083*	2.600	2.666	2.414	2.599	0.658	1.237	1.069	北北西	6.1	無
2016/6/5 19:00	1.080*	2.597	2.668	2.414	2.598	0.658	1.239	1.068	北北西	5.3	無
2016/6/5 19:10	1.081*	2.598	2.666	2.411	2.595	0.658	1.239	1.069	北北西	5.0	無
2016/6/5 19:20	1.083*	2.597	2.666	2.415	2.595	0.659	1.238	1.070	北北西	7.4	無
2016/6/5 19:30	1.080*	2.598	2.666	2.415	2.598	0.657	1.241	1.067	北	5.7	無
2016/6/5 19:40	1.082*	2.597	2.669	2.415	2.597	0.659	1.239	1.069	北北西	6.4	無
2016/6/5 19:50	1.086*	2.593	2.667	2.416	2.599	0.655	1.239	1.067	北北西	5.9	無
2016/6/5 20:00	1.084*	2.598	2.663	2.414	2.599	0.657	1.238	1.070	北北西	5.6	無

日時	MP								スタック		感雨
	MP-1	MP-2	MP-3	MP-4	MP-5	MP-6	MP-7	MP-8	風向	風速	
2016/6/5 20:10	1.086*	2.593	2.665	2.417	2.595	0.657	1.239	1.069	北北西	5.8	無
2016/6/5 20:20	1.086*	2.593	2.667	2.414	2.596	0.657	1.239	1.067	北北西	5.7	無
2016/6/5 20:30	1.090*	2.595	2.665	2.413	2.598	0.657	1.238	1.068	北北西	5.6	無
2016/6/5 20:40	1.085*	2.595	2.666	2.412	2.597	0.659	1.238	1.070	北北西	5.5	無
2016/6/5 20:50	1.084*	2.597	2.666	2.413	2.598	0.657	1.238	1.069	北北西	5.9	無
2016/6/5 21:00	1.083*	2.593	2.667	2.414	2.593	0.659	1.239	1.069	北北西	4.9	無
2016/6/5 21:10	1.084*	2.590	2.664	2.413	2.595	0.654	1.240	1.068	北北西	5.6	無
2016/6/5 21:20	1.085*	2.593	2.667	2.414	2.597	0.656	1.239	1.068	北北西	6.3	無
2016/6/5 21:30	1.081*	2.595	2.665	2.415	2.596	0.656	1.237	1.067	北北西	5.7	無
2016/6/5 21:40	1.085*	2.592	2.664	2.410	2.595	0.657	1.238	1.067	北北西	5.1	無
2016/6/5 21:50	1.084*	2.593	2.664	2.415	2.597	0.656	1.239	1.069	北北西	4.4	無
2016/6/5 22:00	1.084*	2.597	2.663	2.412	2.593	0.656	1.237	1.067	北北西	4.5	無
2016/6/5 22:10	1.085*	2.593	2.668	2.415	2.588	0.655	1.238	1.069	北北西	4.4	無
2016/6/5 22:20	1.085*	2.595	2.662	2.412	2.592	0.658	1.240	1.067	北北西	4.5	無
2016/6/5 22:30	1.084*	2.592	2.663	2.414	2.595	0.658	1.239	1.067	北北西	5.1	無
2016/6/5 22:40	1.085*	2.592	2.663	2.414	2.593	0.658	1.237	1.069	北北西	5.2	無
2016/6/5 22:50	1.087*	2.595	2.665	2.415	2.592	0.656	1.240	1.068	北北西	5.3	無
2016/6/5 23:00	1.084*	2.595	2.665	2.412	2.594	0.656	1.238	1.070	北北西	4.7	無
2016/6/5 23:10	1.084*	2.593	2.663	2.412	2.594	0.657	1.237	1.068	北北西	4.7	無
2016/6/5 23:20	1.086*	2.598	2.661	2.410	2.593	0.654	1.239	1.067	北北西	4.6	無
2016/6/5 23:30	1.085*	2.593	2.663	2.411	2.593	0.656	1.238	1.069	北北西	4.6	無
2016/6/5 23:40	1.084*	2.593	2.662	2.412	2.595	0.658	1.240	1.068	北北西	4.8	無
2016/6/5 23:50	1.086*	2.590	2.662	2.411	2.593	0.656	1.237	1.069	北北西	4.3	無
2016/6/6 0:00	1.084*	2.590	2.660	2.410	2.590	0.659	1.238	1.067	北北西	5.1	無
2016/6/6 0:10	1.083*	2.588	2.662	2.410	2.593	0.657	1.239	1.067	北北西	4.7	無
2016/6/6 0:20	1.085*	2.590	2.661	2.412	2.598	0.656	1.238	1.068	北北西	4.7	無
2016/6/6 0:30	1.083*	2.590	2.657	2.410	2.590	0.656	1.239	1.066	北北西	4.5	無
2016/6/6 0:40	1.086*	2.590	2.657	2.409	2.593	0.658	1.239	1.067	北北西	4.1	無
2016/6/6 0:50	1.084*	2.590	2.658	2.409	2.593	0.657	1.237	1.066	北北西	4.0	無
2016/6/6 1:00	1.086*	2.590	2.659	2.408	2.595	0.655	1.237	1.066	北北西	3.4	無
2016/6/6 1:10	1.085*	2.585	2.659	2.404	2.594	0.658	1.238	1.067	北北西	4.1	無
2016/6/6 1:20	1.087*	2.587	2.659	2.411	2.591	0.655	1.238	1.067	北北西	3.8	無
2016/6/6 1:30	1.085*	2.590	2.661	2.408	2.598	0.657	1.238	1.067	北北西	3.8	無
2016/6/6 1:40	1.086*	2.588	2.657	2.411	2.587	0.656	1.237	1.066	北北西	3.3	無
2016/6/6 1:50	1.084*	2.588	2.658	2.407	2.591	0.657	1.238	1.069	北北西	4.3	無
2016/6/6 2:00	1.084*	2.588	2.662	2.409	2.594	0.656	1.238	1.067	北	3.9	無

日時	MP								スタック		感雨
	MP-1	MP-2	MP-3	MP-4	MP-5	MP-6	MP-7	MP-8	風向	風速	
2016/6/6 2:10	1.084*	2.590	2.661	2.409	2.589	0.657	1.238	1.067	北北西	4.2	無
2016/6/6 2:20	1.084*	2.590	2.655	2.410	2.591	0.657	1.238	1.067	北北西	4.2	無
2016/6/6 2:30	1.085*	2.590	2.659	2.408	2.593	0.656	1.238	1.068	北	4.1	無
2016/6/6 2:40	1.085*	2.588	2.661	2.410	2.590	0.656	1.237	1.067	北北西	4.0	無
2016/6/6 2:50	1.086*	2.588	2.660	2.409	2.587	0.655	1.236	1.067	北北西	5.4	無
2016/6/6 3:00	1.084*	2.592	2.660	2.409	2.593	0.656	1.237	1.066	北北西	4.4	無
2016/6/6 3:10	1.082*	2.588	2.660	2.405	2.592	0.657	1.239	1.068	北	3.7	無
2016/6/6 3:20	1.085*	2.593	2.654	2.408	2.588	0.656	1.238	1.066	北北西	5.1	無
2016/6/6 3:30	1.085*	2.592	2.660	2.412	2.589	0.656	1.238	1.067	北	4.6	無
2016/6/6 3:40	1.084*	2.582	2.658	2.409	2.590	0.654	1.237	1.067	北	4.6	無
2016/6/6 3:50	1.085*	2.585	2.659	2.411	2.591	0.656	1.236	1.069	北北西	4.8	無
2016/6/6 4:00	1.083*	2.583	2.657	2.408	2.585	0.656	1.236	1.067	北北西	4.2	無
2016/6/6 4:10	1.086*	2.583	2.659	2.409	2.587	0.656	1.238	1.067	北北西	4.1	無
2016/6/6 4:20	1.084*	2.585	2.654	2.405	2.587	0.654	1.238	1.067	北北西	4.7	無
2016/6/6 4:30	1.085*	2.585	2.655	2.407	2.585	0.655	1.238	1.068	北北西	4.7	無
2016/6/6 4:40	1.087*	2.583	2.656	2.405	2.590	0.655	1.236	1.067	北北西	4.2	有
2016/6/6 4:50	1.083*	2.583	2.656	2.405	2.586	0.653	1.239	1.067	北北西	5.0	無
2016/6/6 5:00	1.087*	2.583	2.659	2.407	2.586	0.656	1.238	1.066	北北西	4.3	無
2016/6/6 5:10	1.084*	2.588	2.658	2.408	2.581	0.657	1.237	1.066	北北西	3.9	無
2016/6/6 5:20	1.086*	2.585	2.655	2.407	2.582	0.651	1.238	1.066	北北西	3.6	無
2016/6/6 5:30	1.084*	2.588	2.655	2.408	2.586	0.654	1.240	1.067	北北西	4.0	無
2016/6/6 5:40	1.086*	2.585	2.656	2.408	2.590	0.652	1.237	1.065	北北西	3.8	無
2016/6/6 5:50	1.085*	2.588	2.659	2.406	2.591	0.653	1.237	1.066	北北西	3.6	無
2016/6/6 6:00	1.086*	2.585	2.658	2.407	2.589	0.654	1.239	1.068	北北西	3.7	無
2016/6/6 6:10	1.086*	2.582	2.657	2.410	2.586	0.656	1.235	1.068	北北西	3.7	無
2016/6/6 6:20	1.087*	2.583	2.659	2.408	2.587	0.655	1.236	1.066	北北西	3.9	無
2016/6/6 6:30	1.086*	2.583	2.661	2.407	2.591	0.654	1.236	1.068	北北西	3.7	無
2016/6/6 6:40	1.087*	2.585	2.661	2.407	2.586	0.655	1.236	1.069	北	3.4	無
2016/6/6 6:50	1.086*	2.587	2.662	2.409	2.589	0.655	1.235	1.066	北北西	3.8	無
2016/6/6 7:00	1.087*	2.587	2.662	2.410	2.590	0.654	1.234	1.068	北	3.7	無
2016/6/6 7:10	1.083*	2.583	2.661	2.406	2.586	0.656	1.235	1.066	北	4.6	無
2016/6/6 7:20	1.090*	2.585	2.660	2.410	2.589	0.654	1.234	1.067	北	4.3	無
2016/6/6 7:30	1.089*	2.585	2.658	2.407	2.590	0.654	1.234	1.066	北	4.2	無
2016/6/6 7:40	1.089*	2.587	2.658	2.409	2.587	0.653	1.236	1.066	北	3.8	無
2016/6/6 7:50	1.088*	2.587	2.659	2.408	2.586	0.654	1.235	1.066	北	4.1	無
2016/6/6 8:00	1.088*	2.588	2.660	2.409	2.587	0.654	1.236	1.065	北	4.0	無

風速が0.5m/s未満の場合「CALM」(静穏)、この時の風向を「-」と表記する。

* 6/2 11:00～ MP-1取替に伴う代替測定。

Monitoring data by a monitoring car* at Fukushima Daiichi Nuclear Power Station (μ Sv/h)

* The data from monitoring car may deficit as the vehicle may change monitoring point.

*About the direction of the wind and the wind velocity,we are measuring with the weather observation meter of the 10m higher.

*"-": the wind velocity/"CALM":the wind direction is below 0.5m/s.

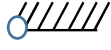

Measuring Point	Measurement Date	γ Ray	Neutron Ray	Weather	Wind Direction	Wind Velocity (m/s)
West Gate	2016/6/5 0:00	1.0	<0.01	Cloudy	-	CALM
West Gate	2016/6/5 0:10	1.0	<0.01	Cloudy	WNW	0.6
West Gate	2016/6/5 0:20	1.0	<0.01	Cloudy	-	CALM
West Gate	2016/6/5 0:30	1.0	<0.01	Cloudy	-	CALM
West Gate	2016/6/5 0:40	1.0	<0.01	Cloudy	WSW	1.1
West Gate	2016/6/5 0:50	1.0	<0.01	Cloudy	W	1.1
West Gate	2016/6/5 1:00	1.0	<0.01	Cloudy	NW	0.5
West Gate	2016/6/5 1:10	1.0	<0.01	Cloudy	SW	0.6
West Gate	2016/6/5 1:20	1.0	<0.01	Cloudy	-	CALM
West Gate	2016/6/5 1:30	1.0	<0.01	Cloudy	-	CALM
West Gate	2016/6/5 1:40	1.0	<0.01	Cloudy	SSE	1.2
West Gate	2016/6/5 1:50	1.0	<0.01	Cloudy	-	CALM
West Gate	2016/6/5 2:00	1.0	<0.01	Cloudy	WSW	0.6
West Gate	2016/6/5 2:10	1.0	<0.01	Cloudy	W	1.2
West Gate	2016/6/5 2:20	1.0	<0.01	Cloudy	NNW	1.2
West Gate	2016/6/5 2:30	1.0	<0.01	Cloudy	NNE	1.6
West Gate	2016/6/5 2:40	1.0	<0.01	Cloudy	N	1.5
West Gate	2016/6/5 2:50	1.0	<0.01	Cloudy	N	1.0
West Gate	2016/6/5 3:00	1.0	<0.01	Cloudy	NNW	1.4
West Gate	2016/6/5 3:10	1.0	<0.01	Cloudy	NW	1.0
West Gate	2016/6/5 3:20	1.0	<0.01	Cloudy	NNW	0.9
West Gate	2016/6/5 3:30	1.0	<0.01	Cloudy	NW	1.1
West Gate	2016/6/5 3:40	1.0	<0.01	Cloudy	-	CALM
West Gate	2016/6/5 3:50	1.0	<0.01	Cloudy	-	CALM
West Gate	2016/6/5 4:00	1.0	<0.01	Cloudy	-	CALM
West Gate	2016/6/5 4:10	1.0	<0.01	Cloudy	S	0.5
West Gate	2016/6/5 4:20	1.0	<0.01	Cloudy	-	CALM
West Gate	2016/6/5 4:30	1.0	<0.01	Cloudy	SSE	1.2
West Gate	2016/6/5 4:40	1.0	<0.01	Cloudy	SW	1.2
West Gate	2016/6/5 4:50	1.0	<0.01	Cloudy	WSW	0.8
West Gate	2016/6/5 5:00	1.0	<0.01	Cloudy	W	0.7
West Gate	2016/6/5 5:10	1.0	<0.01	Cloudy	W	1.2
West Gate	2016/6/5 5:20	1.0	<0.01	Cloudy	WSW	1.0
West Gate	2016/6/5 5:30	1.0	<0.01	Cloudy	-	CALM
West Gate	2016/6/5 5:40	1.0	<0.01	Cloudy	NNE	1.7
West Gate	2016/6/5 5:50	1.0	<0.01	Cloudy	N	0.7
West Gate	2016/6/5 6:00	1.0	<0.01	Cloudy	ENE	0.6
West Gate	2016/6/5 6:10	1.0	<0.01	Cloudy	-	CALM
West Gate	2016/6/5 6:20	1.0	<0.01	Cloudy	-	CALM
West Gate	2016/6/5 6:30	1.0	<0.01	Cloudy	NE	1.5
West Gate	2016/6/5 6:40	1.0	<0.01	Cloudy	NE	1.6
West Gate	2016/6/5 6:50	1.0	<0.01	Cloudy	NE	0.6
West Gate	2016/6/5 7:00	1.0	<0.01	Cloudy	NNW	0.7
West Gate	2016/6/5 7:10	1.0	<0.01	Cloudy	NNW	2.0
West Gate	2016/6/5 7:20	1.0	<0.01	Cloudy	NNW	1.5
West Gate	2016/6/5 7:30	1.0	<0.01	Cloudy	NNW	1.5
West Gate	2016/6/5 7:40	1.0	<0.01	Cloudy	WNW	2.1
West Gate	2016/6/5 7:50	1.0	<0.01	Cloudy	WNW	2.1
West Gate	2016/6/5 8:00	1.0	<0.01	Cloudy	WNW	1.7
West Gate	2016/6/5 8:10	1.0	<0.01	Cloudy	WNW	1.8
West Gate	2016/6/5 8:20	1.0	<0.01	Cloudy	W	1.6
West Gate	2016/6/5 8:30	1.0	<0.01	Cloudy	-	CALM
West Gate	2016/6/5 8:40	1.0	<0.01	Cloudy	ESE	2.0
West Gate	2016/6/5 8:50	1.0	<0.01	Cloudy	SE	1.6
West Gate	2016/6/5 9:00	1.0	<0.01	Cloudy	SE	1.6
West Gate	2016/6/5 9:10	1.0	<0.01	Cloudy	SE	2.1
West Gate	2016/6/5 9:20	1.0	<0.01	Cloudy	SE	1.7
West Gate	2016/6/5 9:30	1.0	<0.01	Cloudy	SE	1.9
West Gate	2016/6/5 9:40	1.0	<0.01	Cloudy	SE	3.3
West Gate	2016/6/5 9:50	1.0	<0.01	Cloudy	SE	2.7
West Gate	2016/6/5 10:00	1.0	<0.01	Cloudy	SSE	3.5
West Gate	2016/6/5 10:10	1.0	<0.01	Cloudy	SSE	3.7
West Gate	2016/6/5 10:20	1.0	<0.01	Cloudy	SSE	3.6
West Gate	2016/6/5 10:30	1.0	<0.01	Cloudy	SSE	3.0
West Gate	2016/6/5 10:40	1.0	<0.01	Cloudy	SE	2.8
West Gate	2016/6/5 10:50	1.0	<0.01	Cloudy	SSE	2.9
West Gate	2016/6/5 11:00	1.0	<0.01	Cloudy	SSE	2.7
West Gate	2016/6/5 11:10	1.0	<0.01	Fine	SSE	3.2

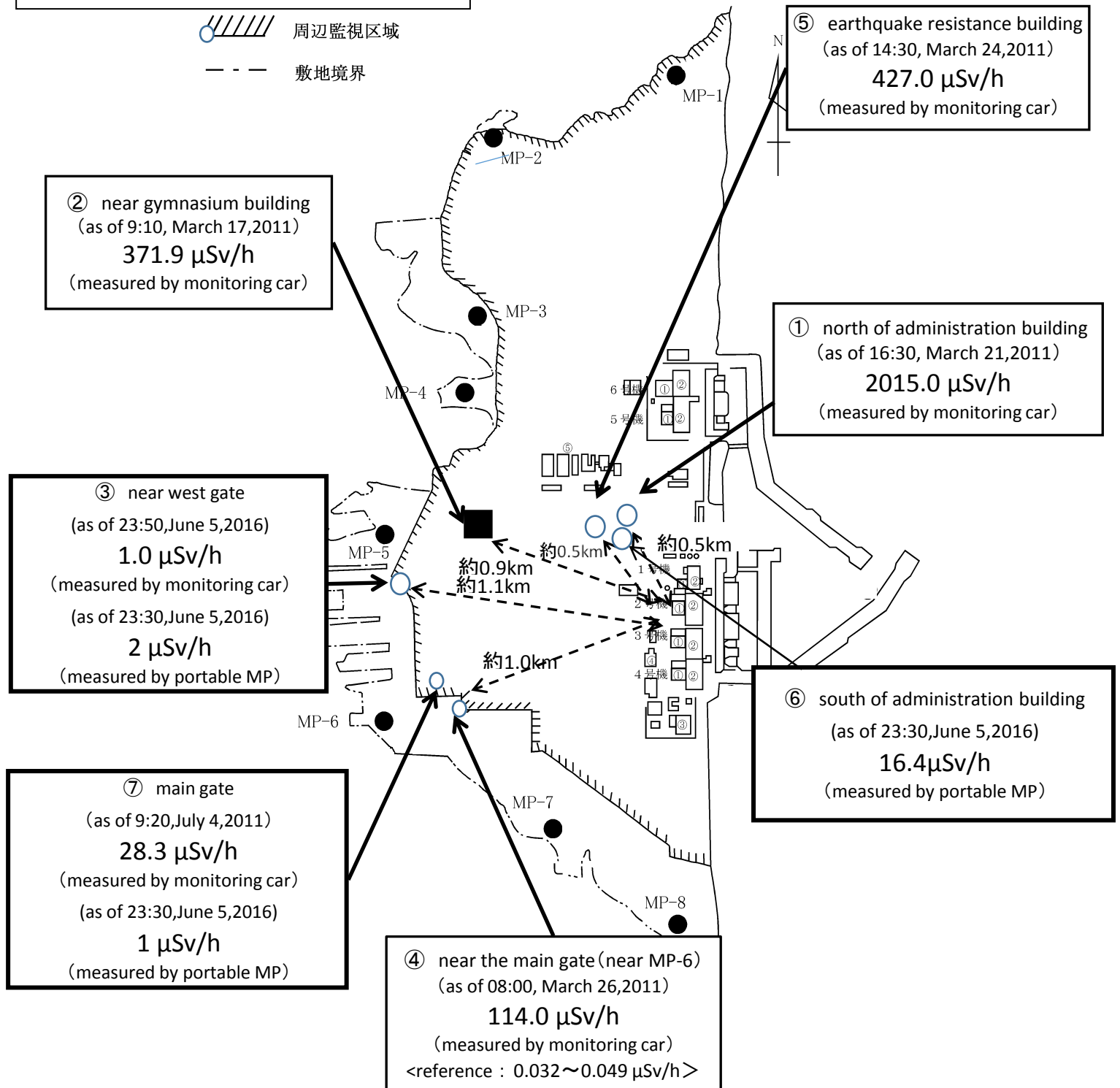
Measuring Point	Measurement Date	γ Ray	Neutron Ray	Weather	Wind Direction	Wind Velocity (m/s)
West Gate	2016/6/5 11:20	1.0	<0.01	Fine	SSE	2.9
West Gate	2016/6/5 11:30	1.0	<0.01	Fine	SSE	3.5
West Gate	2016/6/5 11:40	1.0	<0.01	Fine	SSE	4.3
West Gate	2016/6/5 11:50	1.0	<0.01	Fine	S	4.0
West Gate	2016/6/5 12:00	1.0	<0.01	Fine	SSE	4.6
West Gate	2016/6/5 12:10	1.0	<0.01	Fine	SSE	4.5
West Gate	2016/6/5 12:20	1.0	<0.01	Fine	SSE	4.0
West Gate	2016/6/5 12:30	1.0	<0.01	Fine	SSE	4.0
West Gate	2016/6/5 12:40	1.0	<0.01	Fine	SSE	4.5
West Gate	2016/6/5 12:50	1.0	<0.01	Fine	SSE	4.7
West Gate	2016/6/5 13:00	1.0	<0.01	Fine	SSE	4.7
West Gate	2016/6/5 13:10	1.0	<0.01	Fine	SSE	4.6
West Gate	2016/6/5 13:20	1.0	<0.01	Fine	SE	3.2
West Gate	2016/6/5 13:30	1.0	<0.01	Fine	SE	3.4
West Gate	2016/6/5 13:40	1.0	<0.01	Fine	SE	2.6
West Gate	2016/6/5 13:50	1.0	<0.01	Fine	SE	2.5
West Gate	2016/6/5 14:00	1.0	<0.01	Fine	SE	2.5
West Gate	2016/6/5 14:10	1.0	<0.01	Fine	SE	2.4
West Gate	2016/6/5 14:20	1.0	<0.01	Fine	SE	2.4
West Gate	2016/6/5 14:30	1.0	<0.01	Fine	SE	1.9
West Gate	2016/6/5 14:40	1.0	<0.01	Fine	ESE	2.2
West Gate	2016/6/5 14:50	1.0	<0.01	Fine	ESE	1.7
West Gate	2016/6/5 15:00	1.0	<0.01	Fine	E	1.7
West Gate	2016/6/5 15:10	1.0	<0.01	Fine	NE	2.9
West Gate	2016/6/5 15:20	1.0	<0.01	Fine	NNE	3.9
West Gate	2016/6/5 15:30	1.0	<0.01	Fine	N	3.8
West Gate	2016/6/5 15:40	1.0	<0.01	Fine	N	4.6
West Gate	2016/6/5 15:50	1.0	<0.01	Fine	N	4.5
West Gate	2016/6/5 16:00	1.0	<0.01	Fine	N	5.0
West Gate	2016/6/5 16:10	1.0	<0.01	Cloudy	N	4.7
West Gate	2016/6/5 16:20	1.0	<0.01	Cloudy	N	3.9
West Gate	2016/6/5 16:30	1.0	<0.01	Cloudy	N	4.4
West Gate	2016/6/5 16:40	1.0	<0.01	Cloudy	N	4.4
West Gate	2016/6/5 16:50	1.0	<0.01	Cloudy	N	4.1
West Gate	2016/6/5 17:00	1.0	<0.01	Cloudy	N	4.0
West Gate	2016/6/5 17:10	1.0	<0.01	Cloudy	N	4.0
West Gate	2016/6/5 17:20	1.0	<0.01	Cloudy	N	3.3
West Gate	2016/6/5 17:30	1.0	<0.01	Cloudy	N	3.4
West Gate	2016/6/5 17:40	1.0	<0.01	Cloudy	N	3.5
West Gate	2016/6/5 17:50	1.0	<0.01	Rain	N	3.8
West Gate	2016/6/5 18:00	1.0	<0.01	Cloudy	N	3.0
West Gate	2016/6/5 18:10	1.0	<0.01	Cloudy	N	3.5
West Gate	2016/6/5 18:20	1.0	<0.01	Cloudy	N	3.1
West Gate	2016/6/5 18:30	1.0	<0.01	Cloudy	N	3.4
West Gate	2016/6/5 18:40	1.0	<0.01	Cloudy	N	3.2
West Gate	2016/6/5 18:50	1.0	<0.01	Cloudy	N	3.2
West Gate	2016/6/5 19:00	1.0	<0.01	Cloudy	N	3.1
West Gate	2016/6/5 19:10	1.0	<0.01	Cloudy	N	2.9
West Gate	2016/6/5 19:20	1.0	<0.01	Cloudy	N	3.9
West Gate	2016/6/5 19:30	1.0	<0.01	Cloudy	N	3.6
West Gate	2016/6/5 19:40	1.0	<0.01	Cloudy	N	3.5
West Gate	2016/6/5 19:50	1.0	<0.01	Cloudy	N	3.2
West Gate	2016/6/5 20:00	1.0	<0.01	Cloudy	N	3.4
West Gate	2016/6/5 20:10	1.0	<0.01	Cloudy	N	3.4
West Gate	2016/6/5 20:20	1.0	<0.01	Cloudy	N	2.7
West Gate	2016/6/5 20:30	1.0	<0.01	Cloudy	N	2.9
West Gate	2016/6/5 20:40	1.0	<0.01	Cloudy	N	2.9
West Gate	2016/6/5 20:50	1.0	<0.01	Cloudy	N	3.0
West Gate	2016/6/5 21:00	1.0	<0.01	Cloudy	N	2.5
West Gate	2016/6/5 21:10	1.0	<0.01	Cloudy	N	2.8
West Gate	2016/6/5 21:20	1.0	<0.01	Cloudy	NNW	3.4
West Gate	2016/6/5 21:30	1.0	<0.01	Cloudy	N	3.2
West Gate	2016/6/5 21:40	1.0	<0.01	Cloudy	NNW	2.9
West Gate	2016/6/5 21:50	1.0	<0.01	Cloudy	N	1.9
West Gate	2016/6/5 22:00	1.0	<0.01	Cloudy	NNW	2.1
West Gate	2016/6/5 22:10	1.0	<0.01	Cloudy	NNW	2.4
West Gate	2016/6/5 22:20	1.0	<0.01	Cloudy	N	2.1
West Gate	2016/6/5 22:30	1.0	<0.01	Cloudy	NNW	2.7
West Gate	2016/6/5 22:40	1.0	<0.01	Cloudy	NNW	2.7
West Gate	2016/6/5 22:50	1.0	<0.01	Cloudy	NNW	2.5
West Gate	2016/6/5 23:00	1.0	<0.01	Cloudy	NNW	2.3
West Gate	2016/6/5 23:10	1.0	<0.01	Cloudy	NNW	2.3
West Gate	2016/6/5 23:20	1.0	<0.01	Cloudy	NNW	2.2
West Gate	2016/6/5 23:30	1.0	<0.01	Cloudy	NNW	2.4
West Gate	2016/6/5 23:40	1.0	<0.01	Cloudy	NNW	2.5
West Gate	2016/6/5 23:50	1.0	<0.01	Cloudy	NNW	2.3

Fukushima Daiichi Nuclear Power Plant

2016/6/5
as of 23:50

周辺監視区域: supervised outside area
敷地境界: site boundary

 周辺監視区域
 敷地境界



※Reference data indicate the normal fluctuation range of airborne radiation rate.