

Fixed point Monitoring Status by Temporary Monitoring Post at Fukushima Daiichi Nuclear Power Station

Date	Radiation Dose Rate (μ Sv/h) At the Main Buiding	Radiation Dose Rate (μ Sv/h) At the Main Gate	Radiation Dose Rate (μ Sv/h) At the West Gate
2016/4/18 0:00	19	2	2
2016/4/18 0:30	19	2	2
2016/4/18 1:00	19	2	2
2016/4/18 1:30	19	2	2
2016/4/18 2:00	19	2	2
2016/4/18 2:30	19	2	2
2016/4/18 3:00	19	2	2
2016/4/18 3:30	19	2	2
2016/4/18 4:00	19	2	2
2016/4/18 4:30	19	2	2
2016/4/18 5:00	19	2	2
2016/4/18 5:30	19	2	2
2016/4/18 6:00	19	2	2
2016/4/18 6:30	19	2	2
2016/4/18 7:00	19	2	2
2016/4/18 7:30	19	2	2
2016/4/18 8:00	19	2	2
2016/4/18 8:30	19	2	2
2016/4/18 9:00	19	2	2
2016/4/18 9:30	19	2	2
2016/4/18 10:00	19	2	2
2016/4/18 10:30	19	2	2
2016/4/18 11:00	19	2	2
2016/4/18 11:30	19	2	2
2016/4/18 12:00	19	2	2
2016/4/18 12:30	19	2	2
2016/4/18 13:00	19	2	2
2016/4/18 13:30	18	2	2
2016/4/18 14:00	18	2	2
2016/4/18 14:30	18	2	2
2016/4/18 15:00	18	2	2
2016/4/18 15:30	18	2	2
2016/4/18 16:00	18	2	2
2016/4/18 16:30	18	2	2
2016/4/18 17:00	18	2	2
2016/4/18 17:30	18	2	2
2016/4/18 18:00	18	2	2
2016/4/18 18:30	18	2	2
2016/4/18 19:00	18	2	2
2016/4/18 19:30	18	2	2
2016/4/18 20:00	18	2	2
2016/4/18 20:30	18	2	2
2016/4/18 21:00	18	2	2
2016/4/18 21:30	18	2	2
2016/4/18 22:00	18	2	2
2016/4/18 22:30	18	2	2
2016/4/18 23:00	18	2	2
2016/4/18 23:30	18	2	2

福島第一原子力発電所 モニタリングポスト空間線量率

単位: $\mu\text{Sv}/\text{h}$ 単位: m/s

日時	MP								スタック		感雨
	MP-1	MP-2	MP-3	MP-4	MP-5	MP-6	MP-7	MP-8	風向	風速	
2016/4/18 8:00	1.632	2.582	2.621	2.401	2.558	0.671	1.248	1.083	-	CALM	無
2016/4/18 8:10	1.630	2.587	2.619	2.401	2.558	0.671	1.248	1.080	東南東	1.7	無
2016/4/18 8:20	1.632	2.585	2.616	2.400	2.557	0.672	1.244	1.081	東	0.8	無
2016/4/18 8:30	1.630	2.585	2.614	2.403	2.560	0.674	1.244	1.080	東北東	0.9	無
2016/4/18 8:40	1.628	2.582	2.613	2.401	2.558	0.673	1.246	1.077	南	2.0	無
2016/4/18 8:50	1.630	2.585	2.617	2.402	2.557	0.672	1.244	1.076	南	2.6	無
2016/4/18 9:00	1.632	2.585	2.620	2.401	2.558	0.673	1.245	1.076	南南東	2.5	無
2016/4/18 9:10	1.630	2.580	2.616	2.399	2.557	0.671	1.245	1.077	南南東	3.4	無
2016/4/18 9:20	1.632	2.580	2.614	2.399	2.555	0.672	1.244	1.076	南東	4.3	無
2016/4/18 9:30	1.632	2.585	2.613	2.400	2.561	0.672	1.242	1.076	南南東	4.7	無
2016/4/18 9:40	1.632	2.583	2.617	2.397	2.556	0.674	1.244	1.075	南東	4.8	無
2016/4/18 9:50	1.632	2.585	2.618	2.400	2.547	0.672	1.243	1.077	南南東	5.3	無
2016/4/18 10:00	1.630	2.583	2.619	2.402	2.551	0.672	1.243	1.075	南南東	5.4	無
2016/4/18 10:10	1.628	2.585	2.618	2.402	2.552	0.673	1.245	1.076	南東	5.3	無
2016/4/18 10:20	1.632	2.582	2.621	2.399	2.556	0.673	1.244	1.075	南南東	5.9	無
2016/4/18 10:30	1.632	2.587	2.620	2.403	2.565	0.672	1.247	1.076	南東	6.2	無
2016/4/18 10:40	1.632	2.585	2.618	2.400	2.563	0.673	1.245	1.076	南南東	7.2	無
2016/4/18 10:50	1.630	2.583	2.620	2.401	2.560	0.672	1.245	1.078	南南東	7.2	無
2016/4/18 11:00	1.633	2.583	2.626	2.401	2.562	0.673	1.245	1.075	南南東	6.8	無
2016/4/18 11:10	1.633	2.583	2.623	2.401	2.564	0.673	1.244	1.077	南南東	6.5	無
2016/4/18 11:20	1.635	2.585	2.621	2.403	2.563	0.673	1.245	1.077	南南東	8.5	無
2016/4/18 11:30	1.633	2.587	2.623	2.404	2.560	0.672	1.246	1.077	南南東	7.9	無
2016/4/18 11:40	1.633	2.587	2.626	2.403	2.563	0.672	1.245	1.076	南南東	6.7	無
2016/4/18 11:50	1.632	2.583	2.618	2.405	2.568	0.672	1.245	1.076	南南東	6.3	無
2016/4/18 12:00	1.632	2.590	2.623	2.403	2.568	0.673	1.243	1.076	南南東	5.0	無
2016/4/18 12:10	1.632	2.588	2.627	2.405	2.565	0.673	1.247	1.076	南	3.9	無
2016/4/18 12:20	1.632	2.590	2.626	2.403	2.562	0.674	1.244	1.077	南南東	6.6	無
2016/4/18 12:30	1.635	2.592	2.628	2.405	2.565	0.676	1.245	1.078	南南東	6.2	無
2016/4/18 12:40	1.635	2.590	2.624	2.406	2.564	0.675	1.245	1.078	南南東	6.5	無
2016/4/18 12:50	1.635	2.587	2.626	2.406	2.565	0.674	1.243	1.077	南東	6.1	無
2016/4/18 13:00	1.633	2.588	2.624	2.403	2.564	0.672	1.243	1.077	南東	6.5	無
2016/4/18 13:10	1.633	2.585	2.622	2.404	2.562	0.673	1.245	1.077	南東	5.4	無
2016/4/18 13:20	1.635	2.588	2.625	2.403	2.565	0.673	1.246	1.076	南東	6.0	無
2016/4/18 13:30	1.632	2.585	2.628	2.403	2.570	0.672	1.245	1.079	南東	5.0	無
2016/4/18 13:40	1.630	2.585	2.625	2.404	2.564	0.673	1.243	1.078	南東	4.3	無
2016/4/18 13:50	1.628	2.587	2.627	2.403	2.562	0.673	1.244	1.076	南南東	4.7	無
2016/4/18 14:00	1.615	2.585	2.628	2.406	2.565	0.672	1.244	1.075	南南東	3.2	無

日時	MP								スタック		感雨
	MP-1	MP-2	MP-3	MP-4	MP-5	MP-6	MP-7	MP-8	風向	風速	
2016/4/18 14:10	1.623	2.585	2.631	2.403	2.569	0.672	1.243	1.076	南南東	1.5	無
2016/4/18 14:20	1.623	2.587	2.627	2.404	2.569	0.673	1.245	1.080	南南東	2.5	無
2016/4/18 14:30	1.625	2.588	2.629	2.405	2.568	0.673	1.245	1.080	南	2.5	無
2016/4/18 14:40	1.635	2.583	2.627	2.407	2.571	0.674	1.247	1.080	南南東	2.0	無
2016/4/18 14:50	1.637	2.587	2.632	2.407	2.570	0.675	1.245	1.078	南	1.9	無
2016/4/18 15:00	1.637	2.585	2.630	2.410	2.572	0.673	1.246	1.080	南東	2.3	無
2016/4/18 15:10	1.633	2.575	2.628	2.407	2.572	0.674	1.245	1.079	南南東	2.2	無
2016/4/18 15:20	1.635	2.583	2.631	2.405	2.571	0.674	1.246	1.079	南東	2.8	無
2016/4/18 15:30	1.633	2.583	2.629	2.403	2.570	0.674	1.244	1.080	南南東	2.3	無
2016/4/18 15:40	1.635	2.585	2.628	2.405	2.568	0.673	1.246	1.079	南	2.9	無
2016/4/18 15:50	1.635	2.588	2.625	2.403	2.571	0.673	1.246	1.076	南南東	3.3	無
2016/4/18 16:00	1.633	2.588	2.632	2.405	2.569	0.676	1.246	1.077	南南東	3.8	無
2016/4/18 16:10	1.633	2.588	2.627	2.405	2.566	0.675	1.243	1.077	南南東	3.1	無
2016/4/18 16:20	1.630	2.587	2.632	2.408	2.570	0.674	1.245	1.077	南南東	2.0	無
2016/4/18 16:30	1.632	2.588	2.631	2.404	2.571	0.674	1.245	1.079	西南西	1.9	無
2016/4/18 16:40	1.632	2.583	2.631	2.408	2.570	0.676	1.247	1.077	西北西	4.4	無
2016/4/18 16:50	1.630	2.588	2.630	2.405	2.571	0.676	1.244	1.079	西	1.4	無
2016/4/18 17:00	1.633	2.590	2.628	2.406	2.567	0.677	1.245	1.079	西北西	2.0	無
2016/4/18 17:10	1.635	2.585	2.631	2.405	2.570	0.676	1.243	1.078	北北西	1.5	無
2016/4/18 17:20	1.635	2.583	2.629	2.406	2.570	0.675	1.246	1.081	北	1.7	有
2016/4/18 17:30	1.633	2.585	2.626	2.406	2.570	0.675	1.245	1.077	北北西	3.2	有
2016/4/18 17:40	1.635	2.585	2.625	2.407	2.566	0.677	1.245	1.078	北北西	2.2	有
2016/4/18 17:50	1.635	2.583	2.629	2.404	2.570	0.677	1.245	1.079	北西	2.0	有
2016/4/18 18:00	1.632	2.583	2.625	2.405	2.567	0.676	1.243	1.078	北西	5.7	有
2016/4/18 18:10	1.633	2.585	2.624	2.405	2.569	0.679	1.244	1.080	北西	5.8	無
2016/4/18 18:20	1.637	2.587	2.625	2.404	2.570	0.676	1.246	1.082	北西	5.8	無
2016/4/18 18:30	1.637	2.587	2.625	2.406	2.571	0.676	1.244	1.082	北西	5.1	無
2016/4/18 18:40	1.635	2.585	2.626	2.409	2.571	0.676	1.247	1.081	北西	5.9	無
2016/4/18 18:50	1.632	2.582	2.628	2.403	2.570	0.677	1.248	1.079	北西	6.6	無
2016/4/18 19:00	1.632	2.585	2.626	2.407	2.572	0.676	1.248	1.082	北西	7.3	無
2016/4/18 19:10	1.633	2.585	2.625	2.405	2.572	0.676	1.246	1.081	北西	7.9	無
2016/4/18 19:20	1.635	2.587	2.627	2.405	2.572	0.676	1.244	1.080	北西	7.2	無
2016/4/18 19:30	1.635	2.585	2.626	2.407	2.572	0.677	1.247	1.081	北西	6.8	無
2016/4/18 19:40	1.635	2.587	2.626	2.408	2.569	0.677	1.247	1.080	北西	6.2	無
2016/4/18 19:50	1.633	2.585	2.624	2.407	2.573	0.676	1.247	1.081	北西	5.3	無
2016/4/18 20:00	1.633	2.585	2.626	2.409	2.571	0.676	1.246	1.082	北西	7.0	無

日時	MP								スタック		感雨
	MP-1	MP-2	MP-3	MP-4	MP-5	MP-6	MP-7	MP-8	風向	風速	
2016/4/18 20:10	1.635	2.580	2.630	2.407	2.571	0.676	1.246	1.081	西	5.9	無
2016/4/18 20:20	1.633	2.585	2.627	2.406	2.571	0.674	1.246	1.082	西北西	6.1	無
2016/4/18 20:30	1.635	2.587	2.626	2.406	2.571	0.674	1.246	1.081	北西	3.9	無
2016/4/18 20:40	1.635	2.580	2.626	2.407	2.571	0.674	1.245	1.081	北西	4.1	無
2016/4/18 20:50	1.632	2.585	2.625	2.406	2.570	0.675	1.245	1.080	北西	9.3	無
2016/4/18 21:00	1.633	2.582	2.628	2.406	2.571	0.676	1.246	1.083	北西	6.1	無
2016/4/18 21:10	1.632	2.587	2.626	2.409	2.571	0.674	1.245	1.081	北西	7.5	無
2016/4/18 21:20	1.633	2.587	2.626	2.408	2.565	0.675	1.244	1.080	北西	6.4	無
2016/4/18 21:30	1.635	2.585	2.626	2.403	2.569	0.675	1.245	1.082	北西	4.3	無
2016/4/18 21:40	1.635	2.583	2.625	2.405	2.571	0.674	1.246	1.079	北西	3.8	無
2016/4/18 21:50	1.635	2.585	2.629	2.405	2.570	0.673	1.245	1.082	北西	4.1	無
2016/4/18 22:00	1.635	2.588	2.625	2.405	2.571	0.677	1.247	1.081	北西	4.7	無
2016/4/18 22:10	1.637	2.587	2.626	2.405	2.570	0.675	1.246	1.079	西北西	4.5	無
2016/4/18 22:20	1.633	2.587	2.623	2.403	2.571	0.674	1.245	1.080	西北西	4.5	無
2016/4/18 22:30	1.633	2.583	2.624	2.402	2.571	0.676	1.244	1.080	北西	2.9	無
2016/4/18 22:40	1.632	2.587	2.624	2.404	2.568	0.675	1.243	1.079	西北西	4.8	無
2016/4/18 22:50	1.633	2.582	2.626	2.407	2.571	0.674	1.246	1.079	西北西	6.6	無
2016/4/18 23:00	1.632	2.587	2.624	2.407	2.569	0.676	1.243	1.082	西北西	6.1	無
2016/4/18 23:10	1.632	2.587	2.625	2.408	2.572	0.673	1.243	1.080	北西	7.0	無
2016/4/18 23:20	1.632	2.583	2.627	2.407	2.567	0.674	1.246	1.080	北西	5.6	無
2016/4/18 23:30	1.633	2.583	2.625	2.409	2.569	0.675	1.241	1.079	北西	5.6	無
2016/4/18 23:40	1.633	2.588	2.624	2.405	2.568	0.676	1.246	1.079	西北西	6.0	無
2016/4/18 23:50	1.635	2.585	2.625	2.410	2.569	0.674	1.245	1.080	北西	6.8	無
2016/4/19 0:00	1.633	2.583	2.625	2.409	2.571	0.674	1.245	1.079	北西	5.0	無
2016/4/19 0:10	1.632	2.585	2.622	2.407	2.567	0.675	1.245	1.079	北西	4.2	無
2016/4/19 0:20	1.633	2.583	2.625	2.409	2.571	0.674	1.246	1.079	西北西	5.3	無
2016/4/19 0:30	1.633	2.590	2.626	2.409	2.566	0.675	1.245	1.078	北西	5.4	無
2016/4/19 0:40	1.632	2.588	2.622	2.405	2.567	0.675	1.247	1.080	北西	5.4	無
2016/4/19 0:50	1.633	2.585	2.624	2.412	2.569	0.675	1.246	1.079	北西	4.8	無
2016/4/19 1:00	1.632	2.582	2.624	2.410	2.567	0.674	1.245	1.080	北西	6.2	無
2016/4/19 1:10	1.635	2.585	2.625	2.405	2.563	0.676	1.246	1.079	北西	6.0	無
2016/4/19 1:20	1.630	2.583	2.627	2.406	2.565	0.673	1.247	1.080	北西	5.9	無
2016/4/19 1:30	1.633	2.585	2.625	2.407	2.569	0.676	1.247	1.080	北西	5.9	無
2016/4/19 1:40	1.632	2.588	2.623	2.406	2.567	0.672	1.245	1.079	北西	6.5	無
2016/4/19 1:50	1.630	2.583	2.624	2.405	2.564	0.672	1.248	1.078	北西	5.1	無
2016/4/19 2:00	1.632	2.590	2.624	2.407	2.567	0.673	1.245	1.078	西北西	4.6	無

日時	MP								スタック		感雨
	MP-1	MP-2	MP-3	MP-4	MP-5	MP-6	MP-7	MP-8	風向	風速	
2016/4/19 2:10	1.633	2.588	2.624	2.406	2.568	0.673	1.245	1.078	西北西	7.3	無
2016/4/19 2:20	1.632	2.583	2.624	2.406	2.570	0.673	1.246	1.078	西北西	8.2	無
2016/4/19 2:30	1.632	2.582	2.625	2.407	2.564	0.672	1.246	1.080	西北西	8.7	無
2016/4/19 2:40	1.633	2.583	2.622	2.408	2.565	0.673	1.247	1.080	西	7.7	無
2016/4/19 2:50	1.632	2.587	2.628	2.406	2.568	0.673	1.244	1.081	西	8.2	無
2016/4/19 3:00	1.632	2.583	2.625	2.410	2.569	0.672	1.246	1.079	西	8.3	無
2016/4/19 3:10	1.632	2.582	2.626	2.408	2.565	0.675	1.245	1.081	西	9.0	無
2016/4/19 3:20	1.632	2.585	2.626	2.409	2.567	0.674	1.247	1.080	西	9.1	無
2016/4/19 3:30	1.635	2.583	2.629	2.407	2.566	0.674	1.245	1.081	西北西	9.3	無
2016/4/19 3:40	1.635	2.583	2.628	2.407	2.569	0.673	1.244	1.081	西	7.7	無
2016/4/19 3:50	1.633	2.582	2.626	2.408	2.568	0.674	1.244	1.079	西北西	8.8	無
2016/4/19 4:00	1.633	2.587	2.625	2.410	2.568	0.671	1.246	1.080	西北西	8.0	無
2016/4/19 4:10	1.633	2.587	2.630	2.409	2.568	0.671	1.245	1.080	西北西	8.4	無
2016/4/19 4:20	1.632	2.587	2.624	2.405	2.567	0.672	1.245	1.080	西北西	7.3	無
2016/4/19 4:30	1.632	2.585	2.623	2.409	2.570	0.672	1.245	1.079	西北西	7.3	無
2016/4/19 4:40	1.633	2.585	2.624	2.408	2.566	0.674	1.246	1.079	西北西	6.2	無
2016/4/19 4:50	1.630	2.587	2.625	2.410	2.563	0.673	1.244	1.078	西北西	5.8	無
2016/4/19 5:00	1.632	2.583	2.625	2.407	2.565	0.673	1.243	1.080	北西	6.0	無
2016/4/19 5:10	1.632	2.583	2.621	2.406	2.565	0.672	1.245	1.077	北西	6.9	無
2016/4/19 5:20	1.630	2.583	2.622	2.408	2.566	0.671	1.247	1.078	北西	6.2	無
2016/4/19 5:30	1.632	2.587	2.625	2.404	2.565	0.671	1.243	1.076	北西	5.7	無
2016/4/19 5:40	1.628	2.587	2.625	2.408	2.566	0.668	1.245	1.079	西北西	4.7	無
2016/4/19 5:50	1.632	2.588	2.626	2.405	2.564	0.668	1.244	1.080	北西	4.5	無
2016/4/19 6:00	1.630	2.585	2.625	2.409	2.566	0.669	1.248	1.078	北西	4.0	無
2016/4/19 6:10	1.630	2.585	2.621	2.404	2.567	0.670	1.246	1.078	北西	4.3	無
2016/4/19 6:20	1.633	2.588	2.625	2.405	2.568	0.670	1.247	1.080	北西	3.1	無
2016/4/19 6:30	1.630	2.587	2.627	2.405	2.571	0.671	1.246	1.079	北西	2.9	無
2016/4/19 6:40	1.630	2.588	2.629	2.411	2.566	0.671	1.246	1.080	北西	2.0	無
2016/4/19 6:50	1.632	2.587	2.628	2.406	2.570	0.670	1.247	1.080	西北西	0.9	無
2016/4/19 7:00	1.630	2.587	2.626	2.411	2.569	0.672	1.249	1.079	東南東	1.4	無
2016/4/19 7:10	1.630	2.587	2.628	2.410	2.568	0.671	1.248	1.081	南東	1.4	無
2016/4/19 7:20	1.633	2.588	2.629	2.410	2.569	0.669	1.248	1.079	南南東	1.2	無
2016/4/19 7:30	1.630	2.592	2.629	2.408	2.572	0.669	1.249	1.080	南南東	1.1	無
2016/4/19 7:40	1.635	2.590	2.631	2.409	2.568	0.669	1.249	1.078	西南西	1.4	無
2016/4/19 7:50	1.633	2.588	2.628	2.409	2.572	0.667	1.250	1.078	西北西	1.1	無
2016/4/19 8:00	1.632	2.588	2.632	2.407	2.568	0.668	1.250	1.080	西北西	1.7	無

風速が0.5m/s未満の場合「CALM」(静穏)、この時の風向を「-」と表記する。

Monitoring data by a monitoring car* at Fukushima Daiichi Nuclear Power Station (μ Sv/h)

* The data from monitoring car may deficit as the vehicle may change monitoring point.

*About the direction of the wind and the wind velocity,we are measuring with the weather observation meter of the 10m higher.

*"-": the wind velocity/"CALM":the wind direction is below 0.5m/s.

Measuring Point	Measurement Date	γ Ray	Neutron Ray	Weather	Wind Direction	Wind Velocity (m/s)
West Gate	2016/4/18 0:00	1.0	<0.01	Fine	NW	1.1
West Gate	2016/4/18 0:10	1.0	<0.01	Fine	WNW	2.0
West Gate	2016/4/18 0:20	1.0	<0.01	Fine	WNW	2.3
West Gate	2016/4/18 0:30	1.0	<0.01	Fine	WNW	1.2
West Gate	2016/4/18 0:40	1.0	<0.01	Fine	W	3.0
West Gate	2016/4/18 0:50	1.0	<0.01	Fine	WNW	1.1
West Gate	2016/4/18 1:00	1.0	<0.01	Fine	WNW	4.2
West Gate	2016/4/18 1:10	1.0	<0.01	Fine	WNW	3.5
West Gate	2016/4/18 1:20	1.0	<0.01	Fine	WNW	3.1
West Gate	2016/4/18 1:30	1.0	<0.01	Fine	WNW	3.3
West Gate	2016/4/18 1:40	1.0	<0.01	Fine	WNW	2.6
West Gate	2016/4/18 1:50	1.0	<0.01	Fine	WNW	3.5
West Gate	2016/4/18 2:00	1.0	<0.01	Fine	WNW	2.4
West Gate	2016/4/18 2:10	1.0	<0.01	Fine	WNW	2.6
West Gate	2016/4/18 2:20	1.0	<0.01	Fine	WNW	2.1
West Gate	2016/4/18 2:30	1.0	<0.01	Fine	NW	2.3
West Gate	2016/4/18 2:40	1.0	<0.01	Fine	NW	2.5
West Gate	2016/4/18 2:50	1.0	<0.01	Fine	NNW	1.3
West Gate	2016/4/18 3:00	1.0	<0.01	Fine	WSW	1.8
West Gate	2016/4/18 3:10	1.0	<0.01	Fine	W	1.5
West Gate	2016/4/18 3:20	1.0	<0.01	Fine	W	1.0
West Gate	2016/4/18 3:30	1.0	<0.01	Fine	W	2.9
West Gate	2016/4/18 3:40	1.0	<0.01	Fine	WNW	3.0
West Gate	2016/4/18 3:50	1.0	<0.01	Fine	W	1.9
West Gate	2016/4/18 4:00	1.0	<0.01	Fine	WNW	2.5
West Gate	2016/4/18 4:10	1.0	<0.01	Fine	WNW	2.1
West Gate	2016/4/18 4:20	1.0	<0.01	Fine	WNW	2.5
West Gate	2016/4/18 4:30	1.0	<0.01	Fine	WNW	2.4
West Gate	2016/4/18 4:40	1.0	<0.01	Fine	WNW	1.9
West Gate	2016/4/18 4:50	1.0	<0.01	Fine	WNW	3.4
West Gate	2016/4/18 5:00	1.0	<0.01	Fine	WNW	5.1
West Gate	2016/4/18 5:10	1.0	<0.01	Fine	W	5.4
West Gate	2016/4/18 5:20	1.0	<0.01	Fine	W	5.0
West Gate	2016/4/18 5:30	1.0	<0.01	Fine	W	4.9
West Gate	2016/4/18 5:40	1.0	<0.01	Fine	W	4.4
West Gate	2016/4/18 5:50	1.0	<0.01	Fine	W	3.8
West Gate	2016/4/18 6:00	1.0	<0.01	Fine	W	1.1
West Gate	2016/4/18 6:10	1.0	<0.01	Fine	ESE	2.1
West Gate	2016/4/18 6:20	1.0	<0.01	Fine	SE	0.5
West Gate	2016/4/18 6:30	1.0	<0.01	Fine	SSE	0.7
West Gate	2016/4/18 6:40	1.0	<0.01	Fine	SSW	0.6
West Gate	2016/4/18 6:50	1.0	<0.01	Fine	-	CALM
West Gate	2016/4/18 7:00	1.0	<0.01	Fine	NW	0.9
West Gate	2016/4/18 7:10	1.0	<0.01	Fine	-	CALM
West Gate	2016/4/18 7:20	1.0	<0.01	Fine	-	CALM
West Gate	2016/4/18 7:30	1.0	<0.01	Fine	SSE	1.6
West Gate	2016/4/18 7:40	1.0	<0.01	Fine	S	0.9
West Gate	2016/4/18 7:50	1.0	<0.01	Fine	ENE	1.7
West Gate	2016/4/18 8:00	1.0	<0.01	Fine	NE	2.4
West Gate	2016/4/18 8:10	1.0	<0.01	Fine	E	2.0
West Gate	2016/4/18 8:20	1.0	<0.01	Fine	SE	2.3
West Gate	2016/4/18 8:30	1.0	<0.01	Fine	ESE	2.6
West Gate	2016/4/18 8:40	1.0	<0.01	Fine	SE	2.3
West Gate	2016/4/18 8:50	1.0	<0.01	Fine	SE	3.3
West Gate	2016/4/18 9:00	1.0	<0.01	Fine	ESE	2.6
West Gate	2016/4/18 9:10	1.0	<0.01	Fine	SE	3.3
West Gate	2016/4/18 9:20	1.0	<0.01	Fine	SE	4.1
West Gate	2016/4/18 9:30	1.0	<0.01	Fine	SE	2.6
West Gate	2016/4/18 9:40	1.0	<0.01	Fine	SSE	2.0
West Gate	2016/4/18 9:50	1.0	<0.01	Fine	SSE	2.5
West Gate	2016/4/18 10:00	1.0	<0.01	Fine	SE	2.7
West Gate	2016/4/18 10:10	1.0	<0.01	Fine	SE	2.7
West Gate	2016/4/18 10:20	1.0	<0.01	Fine	SE	2.7
West Gate	2016/4/18 10:30	1.0	<0.01	Fine	SE	3.4
West Gate	2016/4/18 10:40	1.0	<0.01	Fine	SE	3.7
West Gate	2016/4/18 10:50	1.0	<0.01	Fine	SSE	3.6
West Gate	2016/4/18 11:00	1.0	<0.01	Fine	SSE	3.5
West Gate	2016/4/18 11:10	1.0	<0.01	Cloudy	SSE	3.5

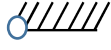

Measuring Point	Measurement Date	γ Ray	Neutron Ray	Weather	Wind Direction	Wind Velocity (m/s)
West Gate	2016/4/18 11:20	1.0	<0.01	Cloudy	SSE	3.9
West Gate	2016/4/18 11:30	1.0	<0.01	Cloudy	SSE	3.6
West Gate	2016/4/18 11:40	1.0	<0.01	Cloudy	S	3.6
West Gate	2016/4/18 11:50	1.0	<0.01	Cloudy	SSE	3.2
West Gate	2016/4/18 12:00	1.0	<0.01	Cloudy	SSE	2.5
West Gate	2016/4/18 12:10	1.0	<0.01	Cloudy	SE	2.5
West Gate	2016/4/18 12:20	1.0	<0.01	Cloudy	SSE	3.5
West Gate	2016/4/18 12:30	1.0	<0.01	Cloudy	SSE	3.5
West Gate	2016/4/18 12:40	1.0	<0.01	Cloudy	SE	3.1
West Gate	2016/4/18 12:50	1.0	<0.01	Cloudy	SE	2.9
West Gate	2016/4/18 13:00	1.0	<0.01	Cloudy	SSE	2.3
West Gate	2016/4/18 13:10	1.0	<0.01	Cloudy	SE	2.0
West Gate	2016/4/18 13:20	1.0	<0.01	Cloudy	SE	2.0
West Gate	2016/4/18 13:30	1.0	<0.01	Cloudy	ESE	2.3
West Gate	2016/4/18 13:40	1.0	<0.01	Cloudy	ESE	2.1
West Gate	2016/4/18 13:50	1.0	<0.01	Cloudy	ESE	2.2
West Gate	2016/4/18 14:00	1.0	<0.01	Cloudy	ESE	1.5
West Gate	2016/4/18 14:10	1.0	<0.01	Cloudy	-	CALM
West Gate	2016/4/18 14:20	1.0	<0.01	Cloudy	S	1.0
West Gate	2016/4/18 14:30	1.0	<0.01	Cloudy	SSW	2.1
West Gate	2016/4/18 14:40	1.0	<0.01	Cloudy	SSW	1.7
West Gate	2016/4/18 14:50	1.0	<0.01	Cloudy	S	1.4
West Gate	2016/4/18 15:00	1.0	<0.01	Cloudy	SE	1.5
West Gate	2016/4/18 15:10	1.0	<0.01	Cloudy	SE	1.5
West Gate	2016/4/18 15:20	1.0	<0.01	Cloudy	SE	2.2
West Gate	2016/4/18 15:30	1.0	<0.01	Cloudy	ESE	1.5
West Gate	2016/4/18 15:40	1.0	<0.01	Cloudy	SSE	0.9
West Gate	2016/4/18 15:50	1.0	<0.01	Cloudy	SE	2.0
West Gate	2016/4/18 16:00	1.0	<0.01	Cloudy	SE	2.0
West Gate	2016/4/18 16:10	1.0	<0.01	Cloudy	S	1.1
West Gate	2016/4/18 16:20	1.0	<0.01	Cloudy	ESE	1.1
West Gate	2016/4/18 16:30	1.0	<0.01	Cloudy	SSE	0.9
West Gate	2016/4/18 16:40	1.0	<0.01	Cloudy	-	CALM
West Gate	2016/4/18 16:50	1.0	<0.01	Cloudy	ESE	1.4
West Gate	2016/4/18 17:00	1.0	<0.01	Cloudy	ENE	1.7
West Gate	2016/4/18 17:10	1.0	<0.01	Cloudy	ENE	1.4
West Gate	2016/4/18 17:20	1.0	<0.01	Rain	E	0.8
West Gate	2016/4/18 17:30	1.0	<0.01	Rain	NE	0.7
West Gate	2016/4/18 17:40	1.0	<0.01	Rain	N	0.9
West Gate	2016/4/18 17:50	1.0	<0.01	Rain	-	CALM
West Gate	2016/4/18 18:00	1.0	<0.01	Rain	NW	1.3
West Gate	2016/4/18 18:10	1.0	<0.01	Cloudy	NW	1.6
West Gate	2016/4/18 18:20	1.0	<0.01	Cloudy	WNW	2.3
West Gate	2016/4/18 18:30	1.0	<0.01	Cloudy	NW	1.8
West Gate	2016/4/18 18:40	1.0	<0.01	Cloudy	NW	1.9
West Gate	2016/4/18 18:50	1.0	<0.01	Cloudy	NW	2.7
West Gate	2016/4/18 19:00	1.0	<0.01	Cloudy	NNW	3.0
West Gate	2016/4/18 19:10	1.0	<0.01	Cloudy	NNW	3.0
West Gate	2016/4/18 19:20	1.0	<0.01	Cloudy	NW	2.9
West Gate	2016/4/18 19:30	1.0	<0.01	Cloudy	NNW	2.9
West Gate	2016/4/18 19:40	1.0	<0.01	Cloudy	NW	2.3
West Gate	2016/4/18 19:50	1.0	<0.01	Cloudy	WNW	2.2
West Gate	2016/4/18 20:00	1.0	<0.01	Cloudy	WNW	2.6
West Gate	2016/4/18 20:10	1.0	<0.01	Cloudy	WNW	2.9
West Gate	2016/4/18 20:20	1.0	<0.01	Cloudy	WNW	3.0
West Gate	2016/4/18 20:30	1.0	<0.01	Cloudy	WNW	2.0
West Gate	2016/4/18 20:40	1.0	<0.01	Cloudy	NW	2.0
West Gate	2016/4/18 20:50	1.0	<0.01	Cloudy	WNW	3.9
West Gate	2016/4/18 21:00	1.0	<0.01	Cloudy	NW	2.8
West Gate	2016/4/18 21:10	1.0	<0.01	Cloudy	NW	2.1
West Gate	2016/4/18 21:20	1.0	<0.01	Cloudy	NNW	1.9
West Gate	2016/4/18 21:30	1.0	<0.01	Cloudy	N	1.7
West Gate	2016/4/18 21:40	1.0	<0.01	Cloudy	NNW	1.1
West Gate	2016/4/18 21:50	1.0	<0.01	Cloudy	N	1.4
West Gate	2016/4/18 22:00	1.0	<0.01	Cloudy	WNW	2.1
West Gate	2016/4/18 22:10	1.0	<0.01	Cloudy	W	1.8
West Gate	2016/4/18 22:20	1.0	<0.01	Cloudy	WNW	2.0
West Gate	2016/4/18 22:30	1.0	<0.01	Cloudy	NW	0.7
West Gate	2016/4/18 22:40	1.0	<0.01	Cloudy	WNW	2.1
West Gate	2016/4/18 22:50	1.0	<0.01	Cloudy	WNW	2.6
West Gate	2016/4/18 23:00	1.0	<0.01	Cloudy	WNW	3.2
West Gate	2016/4/18 23:10	1.0	<0.01	Cloudy	WNW	3.7
West Gate	2016/4/18 23:20	1.0	<0.01	Cloudy	WNW	2.5
West Gate	2016/4/18 23:30	1.0	<0.01	Cloudy	NW	2.2
West Gate	2016/4/18 23:40	1.0	<0.01	Cloudy	WNW	2.4
West Gate	2016/4/18 23:50	1.0	<0.01	Cloudy	WNW	2.7

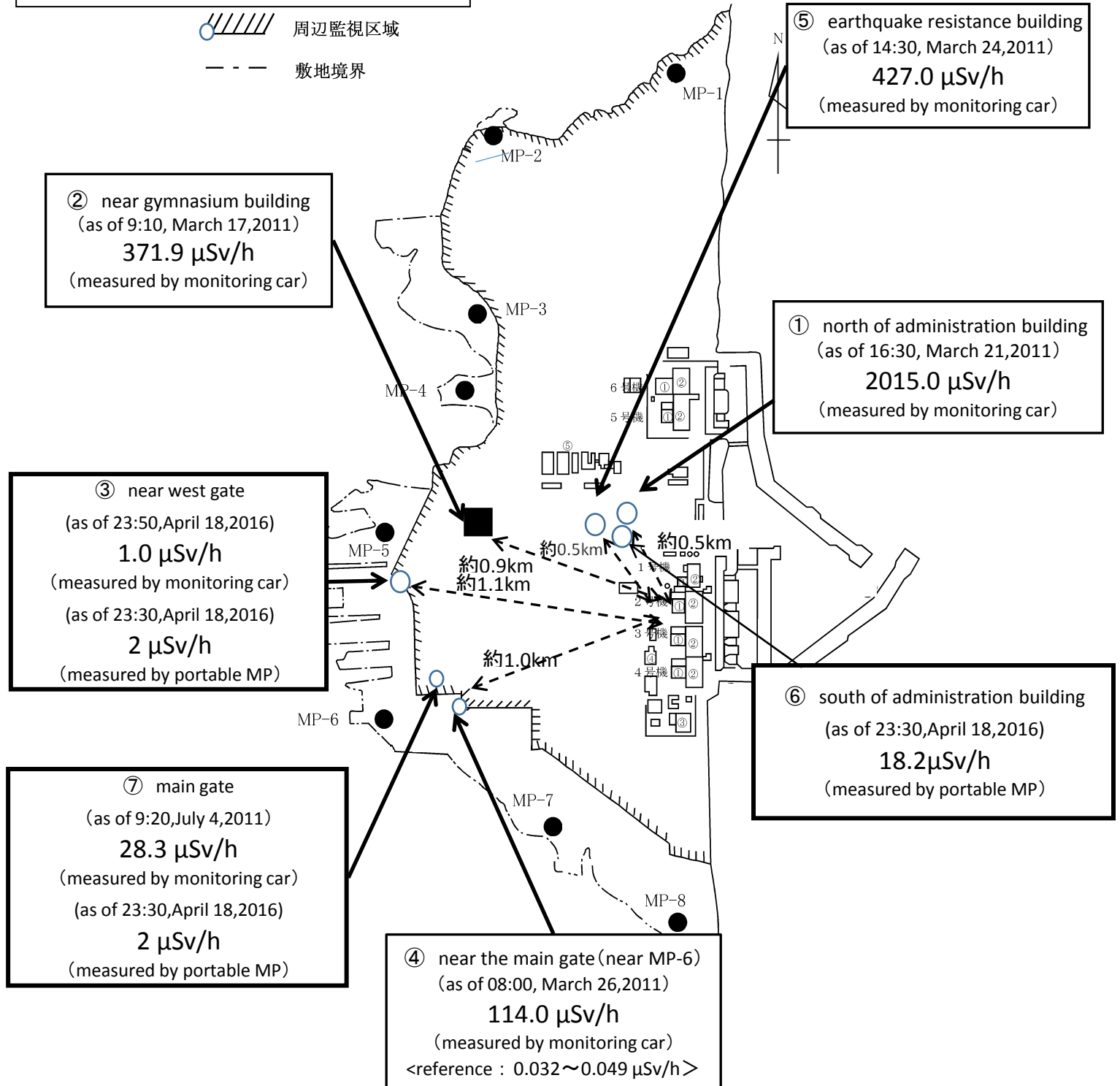
Fukushima Daiichi Nuclear Power Plant

2016/4/18

周辺監視区域: supervised outside area
敷地境界: site boundary

as of 23:50

 周辺監視区域
 敷地境界



※Reference data indicate the normal fluctuation range of airborne radiation rate.