

Fixed point Monitoring Status by Temporary Monitoring Post at Fukushima Daiichi Nuclear Power Station

Date	Radiation Dose Rate (μ Sv/h) At the Main Buiding	Radiation Dose Rate (μ Sv/h) At the Main Gate	Radiation Dose Rate (μ Sv/h) At the West Gate
2016/4/17 0:00	19	2	2
2016/4/17 0:30	19	2	2
2016/4/17 1:00	19	2	2
2016/4/17 1:30	19	2	2
2016/4/17 2:00	19	2	2
2016/4/17 2:30	19	2	2
2016/4/17 3:00	19	2	2
2016/4/17 3:30	19	2	2
2016/4/17 4:00	19	2	2
2016/4/17 4:30	19	2	2
2016/4/17 5:00	19	2	2
2016/4/17 5:30	19	2	2
2016/4/17 6:00	19	2	2
2016/4/17 6:30	19	2	2
2016/4/17 7:00	19	2	2
2016/4/17 7:30	19	2	2
2016/4/17 8:00	19	2	2
2016/4/17 8:30	19	2	2
2016/4/17 9:00	19	2	2
2016/4/17 9:30	19	2	2
2016/4/17 10:00	19	2	2
2016/4/17 10:30	19	2	2
2016/4/17 11:00	19	2	2
2016/4/17 11:30	19	2	2
2016/4/17 12:00	19	2	2
2016/4/17 12:30	19	2	2
2016/4/17 13:00	19	2	2
2016/4/17 13:30	19	2	2
2016/4/17 14:00	19	2	2
2016/4/17 14:30	19	2	2
2016/4/17 15:00	19	2	2
2016/4/17 15:30	19	2	2
2016/4/17 16:00	19	2	2
2016/4/17 16:30	19	2	2
2016/4/17 17:00	19	2	2
2016/4/17 17:30	19	2	2
2016/4/17 18:00	19	2	2
2016/4/17 18:30	19	2	2
2016/4/17 19:00	19	2	2
2016/4/17 19:30	19	2	2
2016/4/17 20:00	19	2	2
2016/4/17 20:30	19	2	2
2016/4/17 21:00	19	2	2
2016/4/17 21:30	19	2	2
2016/4/17 22:00	19	2	2
2016/4/17 22:30	19	2	2
2016/4/17 23:00	19	2	2
2016/4/17 23:30	19	2	2

福島第一原子力発電所 モニタリングポスト空間線量率

単位: $\mu\text{Sv}/\text{h}$

単位: m/s

日時	MP								スタック		感雨
	MP-1	MP-2	MP-3	MP-4	MP-5	MP-6	MP-7	MP-8	風向	風速	
2016/4/17 8:00	1.622	2.563	2.605	2.379	2.543	0.675	1.240	1.080	南	11.3	無
2016/4/17 8:10	1.620	2.565	2.603	2.382	2.544	0.673	1.242	1.080	南	14.7	無
2016/4/17 8:20	1.623	2.568	2.608	2.378	2.540	0.673	1.243	1.081	南	10.4	無
2016/4/17 8:30	1.623	2.570	2.603	2.380	2.541	0.673	1.242	1.079	南	9.5	無
2016/4/17 8:40	1.623	2.563	2.606	2.384	2.542	0.675	1.241	1.077	南	10.4	無
2016/4/17 8:50	1.622	2.565	2.605	2.382	2.541	0.672	1.243	1.078	南	11.6	無
2016/4/17 9:00	1.622	2.568	2.607	2.381	2.545	0.672	1.242	1.077	南	14.7	無
2016/4/17 9:10	1.625	2.570	2.611	2.384	2.544	0.675	1.244	1.077	南	11.6	無
2016/4/17 9:20	1.627	2.572	2.610	2.382	2.541	0.672	1.242	1.077	南	14.9	無
2016/4/17 9:30	1.623	2.565	2.608	2.385	2.542	0.673	1.244	1.077	南	15.0	無
2016/4/17 9:40	1.623	2.567	2.608	2.384	2.545	0.672	1.243	1.079	南	11.9	無
2016/4/17 9:50	1.627	2.570	2.608	2.385	2.547	0.672	1.244	1.078	南	11.6	無
2016/4/17 10:00	1.620	2.572	2.607	2.385	2.546	0.672	1.243	1.077	南	16.0	無
2016/4/17 10:10	1.622	2.567	2.606	2.383	2.546	0.673	1.244	1.076	南	12.7	無
2016/4/17 10:20	1.623	2.565	2.604	2.383	2.543	0.673	1.243	1.077	南南東	15.5	無
2016/4/17 10:30	1.627	2.568	2.609	2.380	2.543	0.675	1.243	1.075	南	14.9	無
2016/4/17 10:40	1.623	2.567	2.604	2.383	2.542	0.675	1.244	1.077	南	15.2	無
2016/4/17 10:50	1.623	2.568	2.603	2.381	2.544	0.675	1.245	1.075	南	13.2	無
2016/4/17 11:00	1.623	2.565	2.605	2.383	2.544	0.676	1.244	1.077	南	14.9	無
2016/4/17 11:10	1.625	2.568	2.603	2.382	2.547	0.676	1.246	1.079	南南東	16.6	無
2016/4/17 11:20	1.622	2.568	2.607	2.386	2.546	0.675	1.245	1.081	南南東	16.1	無
2016/4/17 11:30	1.623	2.568	2.607	2.386	2.542	0.675	1.247	1.080	南南東	16.4	無
2016/4/17 11:40	1.625	2.568	2.607	2.385	2.546	0.675	1.244	1.080	南南東	14.9	無
2016/4/17 11:50	1.623	2.567	2.609	2.384	2.549	0.675	1.245	1.079	南	15.2	無
2016/4/17 12:00	1.623	2.568	2.608	2.389	2.547	0.678	1.247	1.079	南南東	13.1	無
2016/4/17 12:10	1.627	2.572	2.611	2.388	2.546	0.677	1.246	1.079	南	13.9	無
2016/4/17 12:20	1.630	2.575	2.616	2.390	2.551	0.677	1.248	1.079	南	14.9	無
2016/4/17 12:30	1.628	2.572	2.614	2.391	2.554	0.675	1.249	1.083	南	15.5	無
2016/4/17 12:40	1.630	2.575	2.616	2.391	2.556	0.676	1.248	1.079	南南西	10.4	無
2016/4/17 12:50	1.630	2.578	2.614	2.391	2.552	0.675	1.248	1.081	※	※	無
2016/4/17 13:00	1.633	2.577	2.612	2.389	2.558	0.676	1.248	1.077	南	16.3	無
2016/4/17 13:10	1.635	2.577	2.612	2.386	2.556	0.674	1.248	1.080	南	13.6	無
2016/4/17 13:20	1.632	2.577	2.607	2.384	2.549	0.678	1.247	1.076	南	13.5	無
2016/4/17 13:30	1.632	2.577	2.609	2.382	2.549	0.675	1.247	1.076	南	12.8	無
2016/4/17 13:40	1.632	2.575	2.610	2.384	2.545	0.674	1.246	1.077	南	12.1	有
2016/4/17 13:50	1.627	2.573	2.607	2.383	2.545	0.674	1.245	1.076	南	10.4	無
2016/4/17 14:00	1.628	2.573	2.604	2.386	2.547	0.675	1.246	1.076	南	11.4	無

日時	MP								スタック		感雨
	MP-1	MP-2	MP-3	MP-4	MP-5	MP-6	MP-7	MP-8	風向	風速	
2016/4/17 14:10	1.627	2.573	2.604	2.384	2.548	0.676	1.245	1.077	南	11.3	無
2016/4/17 14:20	1.628	2.573	2.607	2.384	2.546	0.674	1.246	1.075	南	11.9	無
2016/4/17 14:30	1.630	2.572	2.607	2.386	2.545	0.673	1.245	1.075	南	13.5	無
2016/4/17 14:40	1.630	2.573	2.609	2.386	2.545	0.674	1.247	1.076	南	14.2	無
2016/4/17 14:50	1.630	2.572	2.608	2.387	2.547	0.674	1.245	1.076	南	11.0	無
2016/4/17 15:00	1.630	2.570	2.612	2.388	2.548	0.675	1.244	1.077	南	10.1	無
2016/4/17 15:10	1.627	2.573	2.612	2.381	2.545	0.676	1.247	1.076	南	11.6	無
2016/4/17 15:20	1.627	2.573	2.612	2.384	2.542	0.675	1.244	1.074	南	14.4	無
2016/4/17 15:30	1.627	2.573	2.612	2.385	2.551	0.678	1.244	1.077	南	12.8	無
2016/4/17 15:40	1.627	2.572	2.616	2.384	2.551	0.677	1.245	1.075	南	12.0	無
2016/4/17 15:50	1.627	2.572	2.613	2.388	2.552	0.675	1.246	1.079	南	11.0	無
2016/4/17 16:00	1.627	2.572	2.613	2.389	2.550	0.675	1.245	1.077	南南東	10.6	無
2016/4/17 16:10	1.625	2.572	2.612	2.387	2.548	0.676	1.246	1.076	南南東	12.4	無
2016/4/17 16:20	1.625	2.572	2.611	2.387	2.549	0.677	1.244	1.077	南南東	12.8	無
2016/4/17 16:30	1.625	2.570	2.608	2.384	2.552	0.677	1.245	1.076	南南東	11.6	無
2016/4/17 16:40	1.625	2.573	2.608	2.386	2.547	0.677	1.244	1.078	南南東	10.6	無
2016/4/17 16:50	1.625	2.570	2.608	2.383	2.550	0.676	1.242	1.078	南南東	8.5	無
2016/4/17 17:00	1.625	2.572	2.609	2.387	2.547	0.674	1.244	1.078	南南東	7.7	無
2016/4/17 17:10	1.627	2.570	2.609	2.383	2.548	0.676	1.244	1.080	南	6.3	無
2016/4/17 17:20	1.623	2.572	2.611	2.380	2.545	0.677	1.246	1.079	南西	4.7	無
2016/4/17 17:30	1.627	2.568	2.606	2.390	2.544	0.677	1.244	1.080	西南西	5.0	無
2016/4/17 17:40	1.628	2.568	2.608	2.386	2.546	0.678	1.244	1.079	西	6.2	無
2016/4/17 17:50	1.628	2.572	2.608	2.382	2.548	0.678	1.245	1.080	西	6.8	無
2016/4/17 18:00	1.632	2.572	2.608	2.387	2.547	0.679	1.244	1.082	西	7.4	無
2016/4/17 18:10	1.630	2.568	2.611	2.388	2.552	0.679	1.244	1.080	西	6.7	無
2016/4/17 18:20	1.632	2.572	2.612	2.387	2.551	0.679	1.248	1.082	西	6.6	無
2016/4/17 18:30	1.632	2.572	2.610	2.389	2.551	0.681	1.246	1.080	西	7.5	無
2016/4/17 18:40	1.632	2.570	2.611	2.393	2.556	0.680	1.246	1.081	西	8.3	無
2016/4/17 18:50	1.633	2.570	2.613	2.386	2.551	0.680	1.248	1.080	西	10.0	無
2016/4/17 19:00	1.630	2.572	2.611	2.387	2.546	0.681	1.249	1.081	西	8.9	無
2016/4/17 19:10	1.632	2.570	2.611	2.388	2.550	0.679	1.246	1.079	西	8.8	無
2016/4/17 19:20	1.627	2.575	2.611	2.388	2.554	0.678	1.245	1.081	西	8.2	無
2016/4/17 19:30	1.630	2.572	2.610	2.388	2.555	0.677	1.247	1.081	西	8.8	無
2016/4/17 19:40	1.632	2.570	2.611	2.391	2.552	0.677	1.247	1.082	西	9.5	無
2016/4/17 19:50	1.632	2.575	2.609	2.389	2.557	0.677	1.245	1.079	西	7.9	無
2016/4/17 20:00	1.633	2.573	2.615	2.393	2.552	0.677	1.245	1.080	西	4.8	無

日時	MP								スタック		感雨
	MP-1	MP-2	MP-3	MP-4	MP-5	MP-6	MP-7	MP-8	風向	風速	
2016/4/17 20:10	1.633	2.570	2.608	2.391	2.553	0.676	1.248	1.077	南南西	2.9	無
2016/4/17 20:20	1.632	2.570	2.611	2.391	2.552	0.676	1.245	1.080	南南西	4.5	無
2016/4/17 20:30	1.632	2.570	2.607	2.389	2.554	0.679	1.248	1.080	南南西	4.2	無
2016/4/17 20:40	1.628	2.570	2.609	2.389	2.552	0.677	1.244	1.079	西南西	4.2	無
2016/4/17 20:50	1.628	2.572	2.606	2.389	2.549	0.676	1.245	1.080	西南西	4.6	無
2016/4/17 21:00	1.627	2.573	2.609	2.388	2.551	0.679	1.248	1.079	西南西	2.9	無
2016/4/17 21:10	1.632	2.570	2.609	2.388	2.552	0.677	1.246	1.081	西南西	1.7	無
2016/4/17 21:20	1.630	2.570	2.606	2.389	2.552	0.676	1.246	1.081	西	2.6	無
2016/4/17 21:30	1.630	2.572	2.610	2.389	2.553	0.678	1.249	1.080	西	2.0	無
2016/4/17 21:40	1.630	2.570	2.608	2.389	2.552	0.677	1.243	1.078	西南西	6.1	無
2016/4/17 21:50	1.632	2.570	2.607	2.393	2.553	0.677	1.245	1.081	西	5.4	無
2016/4/17 22:00	1.630	2.570	2.608	2.388	2.551	0.678	1.247	1.081	西	3.8	無
2016/4/17 22:10	1.627	2.570	2.611	2.389	2.553	0.678	1.245	1.080	西北西	8.5	無
2016/4/17 22:20	1.628	2.570	2.609	2.387	2.552	0.675	1.245	1.080	西北西	10.6	無
2016/4/17 22:30	1.628	2.572	2.607	2.391	2.555	0.678	1.247	1.082	西北西	8.9	無
2016/4/17 22:40	1.628	2.573	2.612	2.389	2.552	0.678	1.244	1.079	西北西	9.0	無
2016/4/17 22:50	1.628	2.575	2.609	2.390	2.552	0.676	1.244	1.081	西	8.8	無
2016/4/17 23:00	1.627	2.573	2.609	2.391	2.552	0.676	1.243	1.080	西	5.2	無
2016/4/17 23:10	1.627	2.570	2.610	2.392	2.552	0.677	1.244	1.080	西南西	3.8	無
2016/4/17 23:20	1.627	2.570	2.611	2.388	2.552	0.676	1.246	1.082	西南西	3.7	無
2016/4/17 23:30	1.630	2.568	2.610	2.390	2.550	0.677	1.243	1.081	西	3.7	無
2016/4/17 23:40	1.630	2.572	2.607	2.387	2.551	0.676	1.244	1.080	西北西	4.0	無
2016/4/17 23:50	1.628	2.577	2.611	2.388	2.556	0.677	1.246	1.080	西北西	3.7	無
2016/4/18 0:00	1.630	2.572	2.609	2.392	2.552	0.679	1.244	1.079	西北西	3.4	無
2016/4/18 0:10	1.627	2.570	2.610	2.389	2.551	0.677	1.246	1.080	西北西	6.0	無
2016/4/18 0:20	1.630	2.567	2.609	2.389	2.554	0.675	1.245	1.082	西北西	4.7	無
2016/4/18 0:30	1.627	2.575	2.612	2.391	2.552	0.676	1.246	1.080	西北西	6.5	無
2016/4/18 0:40	1.627	2.572	2.612	2.392	2.550	0.675	1.244	1.081	西	6.6	無
2016/4/18 0:50	1.630	2.577	2.609	2.392	2.556	0.678	1.244	1.076	西北西	4.7	無
2016/4/18 1:00	1.630	2.573	2.611	2.392	2.553	0.676	1.245	1.081	西北西	9.3	無
2016/4/18 1:10	1.630	2.573	2.612	2.394	2.554	0.678	1.246	1.079	西北西	8.5	無
2016/4/18 1:20	1.630	2.575	2.613	2.395	2.555	0.677	1.245	1.079	西北西	7.5	無
2016/4/18 1:30	1.630	2.573	2.613	2.393	2.555	0.676	1.244	1.079	西北西	6.7	無
2016/4/18 1:40	1.632	2.573	2.611	2.392	2.555	0.678	1.243	1.080	西北西	6.8	無
2016/4/18 1:50	1.630	2.575	2.612	2.394	2.555	0.676	1.245	1.079	西北西	5.3	無
2016/4/18 2:00	1.630	2.575	2.609	2.393	2.552	0.677	1.244	1.080	西	6.2	無

日時	MP								スタック		感雨
	MP-1	MP-2	MP-3	MP-4	MP-5	MP-6	MP-7	MP-8	風向	風速	
2016/4/18 2:10	1.630	2.575	2.613	2.392	2.557	0.677	1.244	1.080	西北西	5.8	無
2016/4/18 2:20	1.630	2.573	2.614	2.394	2.556	0.677	1.243	1.082	西北西	6.2	無
2016/4/18 2:30	1.632	2.577	2.613	2.391	2.547	0.677	1.244	1.080	西北西	4.4	無
2016/4/18 2:40	1.628	2.575	2.613	2.394	2.559	0.677	1.243	1.080	北西	4.2	無
2016/4/18 2:50	1.630	2.575	2.613	2.392	2.554	0.677	1.244	1.079	西北西	3.8	無
2016/4/18 3:00	1.625	2.575	2.611	2.393	2.556	0.676	1.244	1.080	西	4.4	無
2016/4/18 3:10	1.628	2.572	2.613	2.394	2.558	0.676	1.246	1.080	西	2.2	無
2016/4/18 3:20	1.630	2.570	2.611	2.393	2.556	0.676	1.244	1.081	西北西	2.3	無
2016/4/18 3:30	1.632	2.573	2.609	2.397	2.555	0.678	1.245	1.078	西北西	6.1	無
2016/4/18 3:40	1.627	2.573	2.610	2.393	2.554	0.676	1.246	1.080	西北西	5.3	無
2016/4/18 3:50	1.627	2.575	2.613	2.396	2.553	0.675	1.247	1.081	西	3.6	無
2016/4/18 4:00	1.628	2.573	2.606	2.394	2.553	0.675	1.248	1.081	西	5.2	無
2016/4/18 4:10	1.630	2.577	2.609	2.395	2.557	0.674	1.248	1.082	西北西	5.6	無
2016/4/18 4:20	1.630	2.577	2.613	2.394	2.549	0.677	1.248	1.079	西北西	4.5	無
2016/4/18 4:30	1.627	2.578	2.612	2.391	2.552	0.677	1.246	1.082	西北西	5.4	無
2016/4/18 4:40	1.630	2.572	2.610	2.397	2.555	0.675	1.251	1.079	西	3.1	無
2016/4/18 4:50	1.630	2.573	2.609	2.396	2.557	0.675	1.247	1.079	西北西	6.5	無
2016/4/18 5:00	1.628	2.573	2.612	2.393	2.552	0.675	1.245	1.079	西北西	6.7	無
2016/4/18 5:10	1.632	2.575	2.610	2.394	2.553	0.673	1.248	1.079	西北西	7.0	無
2016/4/18 5:20	1.632	2.572	2.608	2.393	2.551	0.675	1.245	1.080	西	6.9	無
2016/4/18 5:30	1.630	2.573	2.612	2.397	2.556	0.673	1.247	1.079	西	7.7	無
2016/4/18 5:40	1.632	2.575	2.614	2.397	2.561	0.672	1.247	1.081	西	6.7	無
2016/4/18 5:50	1.632	2.577	2.611	2.398	2.555	0.672	1.246	1.080	西	6.6	無
2016/4/18 6:00	1.632	2.575	2.614	2.395	2.554	0.672	1.248	1.079	西	4.8	無
2016/4/18 6:10	1.630	2.577	2.616	2.394	2.554	0.674	1.247	1.082	東北東	1.2	無
2016/4/18 6:20	1.630	2.577	2.616	2.400	2.551	0.674	1.246	1.081	-	CALM	無
2016/4/18 6:30	1.628	2.575	2.614	2.397	2.555	0.675	1.248	1.080	西	1.2	無
2016/4/18 6:40	1.632	2.578	2.615	2.396	2.554	0.674	1.249	1.080	西	2.0	無
2016/4/18 6:50	1.632	2.577	2.619	2.398	2.556	0.675	1.249	1.082	西	0.9	無
2016/4/18 7:00	1.633	2.577	2.619	2.396	2.559	0.674	1.249	1.080	西北西	2.9	無
2016/4/18 7:10	1.633	2.577	2.617	2.396	2.560	0.677	1.249	1.081	西南西	0.8	無
2016/4/18 7:20	1.632	2.580	2.617	2.398	2.555	0.673	1.248	1.079	南東	1.1	無
2016/4/18 7:30	1.632	2.578	2.619	2.401	2.555	0.672	1.249	1.082	南	1.7	無
2016/4/18 7:40	1.635	2.580	2.618	2.398	2.559	0.672	1.249	1.082	西南西	1.4	無
2016/4/18 7:50	1.633	2.582	2.620	2.399	2.557	0.670	1.250	1.081	南南東	1.4	無
2016/4/18 8:00	1.632	2.582	2.621	2.401	2.558	0.671	1.248	1.083	-	CALM	無

風速が0.5m/s未満の場合「CALM」(静穏)、この時の風向を「-」と表記する。

※強風の影響による計測不良。

Monitoring data by a monitoring car* at Fukushima Daiichi Nuclear Power Station (μ Sv/h)

* The data from monitoring car may deficit as the vehicle may change monitoring point.

*About the direction of the wind and the wind velocity,we are measuring with the weather observation meter of the 10m higher.

*"-": the wind velocity/"CALM":the wind direction is below 0.5m/s.

Measuring Point	Measurement Date	γ Ray	Neutron Ray	Weather	Wind Direction	Wind Velocity (m/s)
West Gate	2016/4/17 0:00	1.0	<0.01	Cloudy	S	2.2
West Gate	2016/4/17 0:10	1.0	<0.01	Cloudy	S	2.1
West Gate	2016/4/17 0:20	1.0	<0.01	Cloudy	S	2.4
West Gate	2016/4/17 0:30	1.0	<0.01	Cloudy	SSW	2.3
West Gate	2016/4/17 0:40	1.0	<0.01	Cloudy	S	2.0
West Gate	2016/4/17 0:50	1.0	<0.01	Cloudy	S	2.9
West Gate	2016/4/17 1:00	1.0	<0.01	Cloudy	SSE	2.6
West Gate	2016/4/17 1:10	1.0	<0.01	Cloudy	SE	2.1
West Gate	2016/4/17 1:20	1.0	<0.01	Cloudy	SE	2.8
West Gate	2016/4/17 1:30	1.0	<0.01	Cloudy	SE	2.2
West Gate	2016/4/17 1:40	1.0	<0.01	Cloudy	SSW	2.5
West Gate	2016/4/17 1:50	1.0	<0.01	Cloudy	S	2.5
West Gate	2016/4/17 2:00	1.0	<0.01	Cloudy	S	3.4
West Gate	2016/4/17 2:10	1.0	<0.01	Cloudy	S	4.2
West Gate	2016/4/17 2:20	1.0	<0.01	Cloudy	S	3.3
West Gate	2016/4/17 2:30	1.0	<0.01	Cloudy	S	3.3
West Gate	2016/4/17 2:40	1.0	<0.01	Cloudy	S	4.2
West Gate	2016/4/17 2:50	1.0	<0.01	Cloudy	S	4.1
West Gate	2016/4/17 3:00	1.0	<0.01	Cloudy	SSE	5.6
West Gate	2016/4/17 3:10	1.0	<0.01	Cloudy	SSE	5.0
West Gate	2016/4/17 3:20	1.0	<0.01	Cloudy	S	3.9
West Gate	2016/4/17 3:30	1.0	<0.01	Cloudy	S	3.9
West Gate	2016/4/17 3:40	1.0	<0.01	Cloudy	S	4.6
West Gate	2016/4/17 3:50	1.0	<0.01	Cloudy	S	4.6
West Gate	2016/4/17 4:00	1.0	<0.01	Cloudy	S	5.3
West Gate	2016/4/17 4:10	1.0	<0.01	Cloudy	S	4.9
West Gate	2016/4/17 4:20	1.0	<0.01	Cloudy	S	4.9
West Gate	2016/4/17 4:30	1.0	<0.01	Cloudy	S	5.5
West Gate	2016/4/17 4:40	1.0	<0.01	Cloudy	S	6.0
West Gate	2016/4/17 4:50	1.0	<0.01	Cloudy	S	6.1
West Gate	2016/4/17 5:00	1.0	<0.01	Cloudy	SSW	6.3
West Gate	2016/4/17 5:10	1.0	<0.01	Cloudy	S	7.8
West Gate	2016/4/17 5:20	1.0	<0.01	Cloudy	SSW	7.2
West Gate	2016/4/17 5:30	1.0	<0.01	Cloudy	S	6.2
West Gate	2016/4/17 5:40	1.1	<0.01	Cloudy	S	6.7
West Gate	2016/4/17 5:50	1.0	<0.01	Cloudy	S	8.2
West Gate	2016/4/17 6:00	1.0	<0.01	Cloudy	S	8.1
West Gate	2016/4/17 6:10	1.0	<0.01	Cloudy	SSE	6.6
West Gate	2016/4/17 6:20	1.0	<0.01	Cloudy	SSE	6.3
West Gate	2016/4/17 6:30	1.0	<0.01	Cloudy	SSE	6.4
West Gate	2016/4/17 6:40	1.0	<0.01	Cloudy	SSE	6.3
West Gate	2016/4/17 6:50	1.0	<0.01	Cloudy	SSE	5.2
West Gate	2016/4/17 7:00	1.0	<0.01	Cloudy	SE	4.8
West Gate	2016/4/17 7:10	1.0	<0.01	Cloudy	SSE	4.7
West Gate	2016/4/17 7:20	1.0	<0.01	Cloudy	SSW	7.2
West Gate	2016/4/17 7:30	1.0	<0.01	Cloudy	S	7.6
West Gate	2016/4/17 7:40	1.1	<0.01	Cloudy	SSW	7.5
West Gate	2016/4/17 7:50	1.0	<0.01	Cloudy	S	7.2
West Gate	2016/4/17 8:00	1.0	<0.01	Cloudy	S	8.2
West Gate	2016/4/17 8:10	1.0	<0.01	Cloudy	S	8.8
West Gate	2016/4/17 8:20	1.0	<0.01	Cloudy	S	8.0
West Gate	2016/4/17 8:30	1.0	<0.01	Cloudy	SSW	8.4
West Gate	2016/4/17 8:40	1.0	<0.01	Cloudy	S	7.2
West Gate	2016/4/17 8:50	1.0	<0.01	Cloudy	S	7.0
West Gate	2016/4/17 9:00	1.0	<0.01	Cloudy	S	8.7
West Gate	2016/4/17 9:10	1.0	<0.01	Cloudy	S	8.4
West Gate	2016/4/17 9:20	1.0	<0.01	Cloudy	SSW	9.8
West Gate	2016/4/17 9:30	1.0	<0.01	Cloudy	S	7.8
West Gate	2016/4/17 9:40	1.0	<0.01	Cloudy	S	7.5
West Gate	2016/4/17 9:50	1.0	<0.01	Cloudy	SSW	7.7
West Gate	2016/4/17 10:00	1.0	<0.01	Cloudy	S	6.9
West Gate	2016/4/17 10:10	1.0	<0.01	Cloudy	S	7.2
West Gate	2016/4/17 10:20	1.0	<0.01	Cloudy	S	7.2
West Gate	2016/4/17 10:30	1.0	<0.01	Cloudy	S	7.4
West Gate	2016/4/17 10:40	1.0	<0.01	Cloudy	S	7.9
West Gate	2016/4/17 10:50	1.0	<0.01	Cloudy	S	6.6
West Gate	2016/4/17 11:00	1.0	<0.01	Cloudy	S	7.7
West Gate	2016/4/17 11:10	1.0	<0.01	Cloudy	SSE	7.9

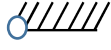

Measuring Point	Measurement Date	γ Ray	Neutron Ray	Weather	Wind Direction	Wind Velocity (m/s)
West Gate	2016/4/17 11:20	1.0	<0.01	Cloudy	SSE	8.2
West Gate	2016/4/17 11:30	1.0	<0.01	Cloudy	SSE	7.8
West Gate	2016/4/17 11:40	1.0	<0.01	Cloudy	S	7.1
West Gate	2016/4/17 11:50	1.0	<0.01	Cloudy	S	8.1
West Gate	2016/4/17 12:00	1.0	<0.01	Cloudy	S	8.4
West Gate	2016/4/17 12:10	1.0	<0.01	Cloudy	SSW	9.5
West Gate	2016/4/17 12:20	1.0	<0.01	Cloudy	SSW	11.9
West Gate	2016/4/17 12:30	1.0	<0.01	Cloudy	SSW	12.3
West Gate	2016/4/17 12:40	1.0	<0.01	Cloudy	SSW	10.4
West Gate	2016/4/17 12:50	1.0	<0.01	Cloudy	SSW	12.4
West Gate	2016/4/17 13:00	1.0	<0.01	Cloudy	SSW	12.2
West Gate	2016/4/17 13:10	1.0	<0.01	Cloudy	SSW	11.7
West Gate	2016/4/17 13:20	1.0	<0.01	Cloudy	SSW	10.3
West Gate	2016/4/17 13:30	1.0	<0.01	Cloudy	SSW	9.4
West Gate	2016/4/17 13:40	1.0	<0.01	Rain	SSW	8.8
West Gate	2016/4/17 13:50	1.0	<0.01	Cloudy	S	6.6
West Gate	2016/4/17 14:00	1.0	<0.01	Cloudy	S	6.7
West Gate	2016/4/17 14:10	1.0	<0.01	Cloudy	S	6.5
West Gate	2016/4/17 14:20	1.0	<0.01	Cloudy	S	6.5
West Gate	2016/4/17 14:30	1.0	<0.01	Cloudy	S	6.9
West Gate	2016/4/17 14:40	1.0	<0.01	Cloudy	S	6.9
West Gate	2016/4/17 14:50	1.0	<0.01	Cloudy	S	6.0
West Gate	2016/4/17 15:00	1.0	<0.01	Cloudy	SSE	5.2
West Gate	2016/4/17 15:10	1.0	<0.01	Cloudy	SSE	6.4
West Gate	2016/4/17 15:20	1.0	<0.01	Cloudy	SSE	8.1
West Gate	2016/4/17 15:30	1.0	<0.01	Cloudy	SSE	6.9
West Gate	2016/4/17 15:40	1.0	<0.01	Cloudy	SSE	6.4
West Gate	2016/4/17 15:50	1.0	<0.01	Cloudy	SSE	6.1
West Gate	2016/4/17 16:00	1.0	<0.01	Cloudy	SSE	6.1
West Gate	2016/4/17 16:10	1.0	<0.01	Fine	SSE	6.1
West Gate	2016/4/17 16:20	1.0	<0.01	Fine	SSE	5.5
West Gate	2016/4/17 16:30	1.0	<0.01	Fine	SSE	5.1
West Gate	2016/4/17 16:40	1.0	<0.01	Fine	SSE	4.4
West Gate	2016/4/17 16:50	1.0	<0.01	Fine	SSE	4.1
West Gate	2016/4/17 17:00	1.0	<0.01	Fine	SSE	3.4
West Gate	2016/4/17 17:10	1.0	<0.01	Fine	S	2.7
West Gate	2016/4/17 17:20	1.0	<0.01	Fine	SSW	2.4
West Gate	2016/4/17 17:30	1.0	<0.01	Fine	SW	2.4
West Gate	2016/4/17 17:40	1.0	<0.01	Fine	SW	2.1
West Gate	2016/4/17 17:50	1.0	<0.01	Fine	WSW	2.1
West Gate	2016/4/17 18:00	1.0	<0.01	Fine	WSW	2.3
West Gate	2016/4/17 18:10	1.0	<0.01	Fine	WSW	2.0
West Gate	2016/4/17 18:20	1.0	<0.01	Fine	W	3.1
West Gate	2016/4/17 18:30	1.0	<0.01	Fine	W	3.8
West Gate	2016/4/17 18:40	1.0	<0.01	Fine	W	3.7
West Gate	2016/4/17 18:50	1.0	<0.01	Fine	W	3.7
West Gate	2016/4/17 19:00	1.0	<0.01	Fine	W	3.9
West Gate	2016/4/17 19:10	1.0	<0.01	Fine	W	3.7
West Gate	2016/4/17 19:20	1.0	<0.01	Fine	W	4.2
West Gate	2016/4/17 19:30	1.0	<0.01	Fine	W	5.0
West Gate	2016/4/17 19:40	1.0	<0.01	Fine	W	4.6
West Gate	2016/4/17 19:50	1.0	<0.01	Fine	W	3.9
West Gate	2016/4/17 20:00	1.0	<0.01	Fine	SW	3.0
West Gate	2016/4/17 20:10	1.0	<0.01	Fine	S	2.4
West Gate	2016/4/17 20:20	1.0	<0.01	Fine	SSW	2.4
West Gate	2016/4/17 20:30	1.0	<0.01	Fine	SSW	2.8
West Gate	2016/4/17 20:40	1.0	<0.01	Fine	WSW	2.5
West Gate	2016/4/17 20:50	1.0	<0.01	Fine	WSW	2.7
West Gate	2016/4/17 21:00	1.0	<0.01	Fine	W	1.7
West Gate	2016/4/17 21:10	1.0	<0.01	Fine	WNW	0.7
West Gate	2016/4/17 21:20	1.0	<0.01	Fine	WNW	1.3
West Gate	2016/4/17 21:30	1.0	<0.01	Fine	-	CALM
West Gate	2016/4/17 21:40	1.0	<0.01	Fine	W	2.0
West Gate	2016/4/17 21:50	1.0	<0.01	Fine	W	2.3
West Gate	2016/4/17 22:00	1.0	<0.01	Fine	W	1.7
West Gate	2016/4/17 22:10	1.0	<0.01	Fine	WNW	2.7
West Gate	2016/4/17 22:20	1.0	<0.01	Fine	WNW	5.0
West Gate	2016/4/17 22:30	1.0	<0.01	Fine	WNW	4.3
West Gate	2016/4/17 22:40	1.0	<0.01	Fine	WNW	4.4
West Gate	2016/4/17 22:50	1.0	<0.01	Fine	W	3.8
West Gate	2016/4/17 23:00	1.0	<0.01	Fine	W	3.0
West Gate	2016/4/17 23:10	1.0	<0.01	Fine	WSW	1.5
West Gate	2016/4/17 23:20	1.0	<0.01	Fine	WSW	1.8
West Gate	2016/4/17 23:30	1.0	<0.01	Fine	W	1.2
West Gate	2016/4/17 23:40	1.0	<0.01	Fine	WNW	1.8
West Gate	2016/4/17 23:50	1.0	<0.01	Fine	W	0.7

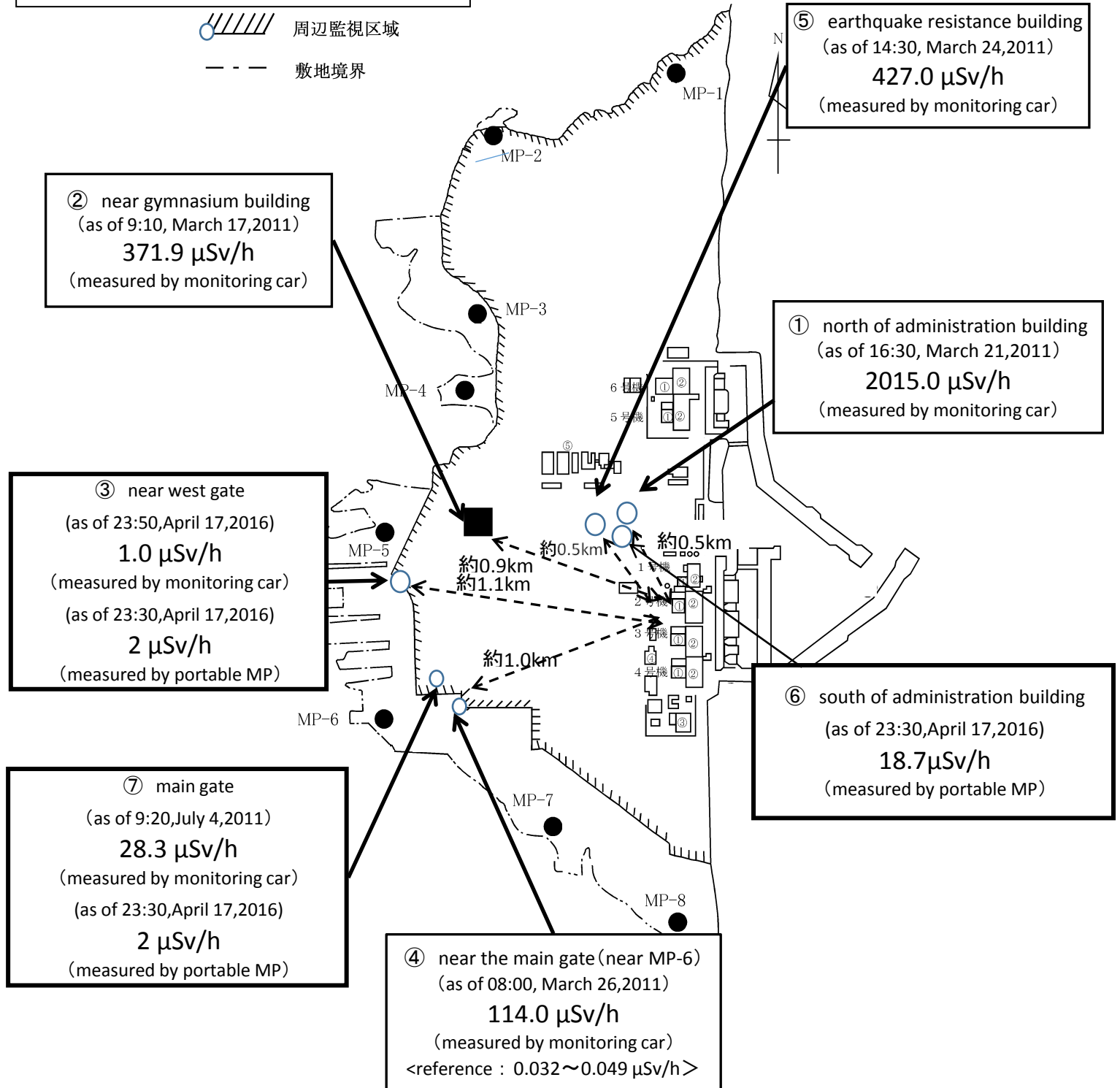
Fukushima Daiichi Nuclear Power Plant

2016/4/17

周辺監視区域: supervised outside area
敷地境界: site boundary

as of 23:50

 周辺監視区域
 敷地境界



※Reference data indicate the normal fluctuation range of airborne radiation rate.