

Fixed point Monitoring Status by Temporary Monitoring Post at Fukushima Daiichi Nuclear Power Station

Date	Radiation Dose Rate ( $\mu$ Sv/h) At the Main Buiding	Radiation Dose Rate ( $\mu$ Sv/h) At the Main Gate	Radiation Dose Rate ( $\mu$ Sv/h) At the West Gate
2016/3/15 0:00	19	2	2
2016/3/15 0:30	19	2	2
2016/3/15 1:00	19	2	2
2016/3/15 1:30	19	2	2
2016/3/15 2:00	19	2	2
2016/3/15 2:30	19	2	2
2016/3/15 3:00	19	2	2
2016/3/15 3:30	19	2	2
2016/3/15 4:00	19	2	2
2016/3/15 4:30	19	2	2
2016/3/15 5:00	19	2	2
2016/3/15 5:30	19	2	2
2016/3/15 6:00	19	2	2
2016/3/15 6:30	19	2	2
2016/3/15 7:00	19	2	2
2016/3/15 7:30	19	2	2
2016/3/15 8:00	19	2	2
2016/3/15 8:30	20	2	2
2016/3/15 9:00	20	2	2
2016/3/15 9:30	20	2	2
2016/3/15 10:00	20	2	2
2016/3/15 10:30	20	2	2
2016/3/15 11:00	20	2	2
2016/3/15 11:30	20	2	2
2016/3/15 12:00	20	2	2
2016/3/15 12:30	20	2	2
2016/3/15 13:00	20	2	2
2016/3/15 13:30	20	2	2
2016/3/15 14:00	20	2	2
2016/3/15 14:30	19	2	2
2016/3/15 15:00	19	2	2
2016/3/15 15:30	19	2	2
2016/3/15 16:00	19	2	2
2016/3/15 16:30	19	2	2
2016/3/15 17:00	19	2	2
2016/3/15 17:30	19	2	2
2016/3/15 18:00	19	2	2
2016/3/15 18:30	19	2	2
2016/3/15 19:00	19	2	2
2016/3/15 19:30	19	2	2
2016/3/15 20:00	19	2	2
2016/3/15 20:30	19	2	2
2016/3/15 21:00	19	2	2
2016/3/15 21:30	19	2	2
2016/3/15 22:00	19	2	2
2016/3/15 22:30	19	2	2
2016/3/15 23:00	19	2	2
2016/3/15 23:30	19	2	2

# 福島第一原子力発電所 モニタリングポスト空間線量率

単位:  $\mu\text{Sv/h}$

単位:  $\text{m/s}$

日時	MP								スタック		感雨
	MP-1	MP-2	MP-3	MP-4	MP-5	MP-6	MP-7	MP-8	風向	風速	
2016/3/15 8:00	1.583	2.488	2.509	2.315	2.457	0.674	1.234	1.078	北西	9.3	無
2016/3/15 8:10	1.583	2.490	2.511	2.316	2.461	0.672	1.235	1.078	北西	7.4	無
2016/3/15 8:20	1.585	2.488	2.509	2.317	2.462	0.673	1.236	1.079	北北西	9.9	無
2016/3/15 8:30	1.583	2.490	2.513	2.321	2.464	0.674	1.238	1.079	北西	7.9	無
2016/3/15 8:40	1.583	2.493	2.515	2.323	2.458	0.676	1.235	1.080	北西	9.6	無
2016/3/15 8:50	1.582	2.495	2.520	2.324	2.464	0.672	1.238	1.080	北北西	7.3	無
2016/3/15 9:00	1.583	2.497	2.521	2.324	2.467	0.674	1.234	1.080	北北西	12.2	無
2016/3/15 9:10	1.587	2.498	2.523	2.322	2.468	0.674	1.235	1.081	北北西	12.7	無
2016/3/15 9:20	1.585	2.502	2.525	2.324	2.469	0.677	1.236	1.081	北北西	13.0	無
2016/3/15 9:30	1.583	2.507	2.529	2.327	2.474	0.678	1.236	1.080	北北西	11.1	無
2016/3/15 9:40	1.583	2.503	2.529	2.326	2.475	0.677	1.236	1.080	北北西	10.2	無
2016/3/15 9:50	1.587	2.505	2.530	2.327	2.474	0.676	1.237	1.081	北北西	8.9	無
2016/3/15 10:00	1.587	2.510	2.530	2.329	2.478	0.677	1.235	1.084	北北西	7.5	無
2016/3/15 10:10	1.587	2.512	2.530	2.333	2.478	0.679	1.237	1.080	北西	9.0	無
2016/3/15 10:20	1.588	2.507	2.533	2.331	2.483	0.679	1.236	1.079	北北西	11.3	無
2016/3/15 10:30	1.587	2.517	2.539	2.331	2.484	0.679	1.239	1.080	北西	9.5	無
2016/3/15 10:40	1.588	2.515	2.540	2.336	2.487	0.679	1.239	1.079	北西	8.5	無
2016/3/15 10:50	1.590	2.518	2.541	2.338	2.489	0.680	1.238	1.079	北西	9.4	無
2016/3/15 11:00	1.592	2.517	2.539	2.335	2.492	0.680	1.238	1.079	北西	8.9	無
2016/3/15 11:10	1.588	2.520	2.544	2.340	2.493	0.679	1.237	1.080	北西	9.9	無
2016/3/15 11:20	1.593	2.522	2.544	2.336	2.496	0.681	1.238	1.079	北北西	11.6	無
2016/3/15 11:30	1.592	2.522	2.550	2.339	2.496	0.680	1.239	1.080	北西	12.0	無
2016/3/15 11:40	1.592	2.523	2.549	2.340	2.498	0.680	1.237	1.079	北西	11.7	無
2016/3/15 11:50	1.592	2.523	2.548	2.342	2.498	0.681	1.237	1.082	北西	10.0	無
2016/3/15 12:00	1.592	2.527	2.553	2.338	2.498	0.679	1.237	1.083	北西	13.5	無
2016/3/15 12:10	1.597	2.527	2.556	2.341	2.499	0.679	1.238	1.081	北西	12.5	無
2016/3/15 12:20	1.595	2.528	2.553	2.345	2.496	0.679	1.237	1.081	北西	12.7	無
2016/3/15 12:30	1.598	2.527	2.553	2.345	2.503	0.678	1.240	1.083	西北西	9.4	無
2016/3/15 12:40	1.593	2.530	2.552	2.344	2.504	0.680	1.239	1.084	北西	9.2	無
2016/3/15 12:50	1.598	2.532	2.552	2.348	2.507	0.680	1.239	1.084	北西	9.7	無
2016/3/15 13:00	1.598	2.532	2.555	2.347	2.506	0.682	1.241	1.084	北西	11.1	無
2016/3/15 13:10	1.597	2.532	2.559	2.349	2.508	0.681	1.239	1.085	西北西	9.7	無
2016/3/15 13:20	1.598	2.533	2.557	2.350	2.509	0.681	1.241	1.084	北西	10.4	無
2016/3/15 13:30	1.603	2.533	2.560	2.348	2.512	0.682	1.240	1.085	北西	9.4	無
2016/3/15 13:40	1.600	2.535	2.561	2.351	2.513	0.681	1.242	1.082	西北西	7.8	無
2016/3/15 13:50	1.600	2.535	2.562	2.353	2.515	0.680	1.240	1.083	西北西	12.2	無
2016/3/15 14:00	1.598	2.535	2.558	2.351	2.514	0.683	1.240	1.082	北西	10.0	無

日時	MP								スタック		感雨
	MP-1	MP-2	MP-3	MP-4	MP-5	MP-6	MP-7	MP-8	風向	風速	
2016/3/15 14:10	1.602	2.535	2.566	2.352	2.518	0.682	1.240	1.083	北西	12.0	無
2016/3/15 14:20	1.603	2.537	2.561	2.357	2.518	0.682	1.242	1.083	北西	12.0	無
2016/3/15 14:30	1.605	2.540	2.562	2.355	2.516	0.683	1.241	1.083	北西	13.0	無
2016/3/15 14:40	1.603	2.538	2.564	2.355	2.517	0.681	1.240	1.081	北西	12.0	無
2016/3/15 14:50	1.602	2.538	2.562	2.356	2.519	0.681	1.241	1.083	北西	10.7	無
2016/3/15 15:00	1.605	2.540	2.566	2.352	2.518	0.681	1.243	1.084	北西	14.1	無
2016/3/15 15:10	1.605	2.538	2.564	2.356	2.522	0.686	1.243	1.081	北西	13.6	無
2016/3/15 15:20	1.603	2.537	2.567	2.355	2.518	0.683	1.240	1.084	北西	13.0	無
2016/3/15 15:30	1.605	2.538	2.566	2.360	2.522	0.681	1.242	1.083	北西	10.1	無
2016/3/15 15:40	1.603	2.538	2.571	2.359	2.523	0.683	1.241	1.083	北西	12.8	無
2016/3/15 15:50	1.605	2.542	2.570	2.361	2.521	0.683	1.241	1.085	北西	12.5	無
2016/3/15 16:00	1.603	2.538	2.570	2.358	2.522	0.683	1.244	1.083	北西	12.1	無
2016/3/15 16:10	1.603	2.540	2.572	2.359	2.521	0.681	1.242	1.084	北北西	9.6	無
2016/3/15 16:20	1.603	2.540	2.570	2.360	2.524	0.683	1.242	1.087	北西	10.4	無
2016/3/15 16:30	1.605	2.537	2.570	2.360	2.523	0.683	1.244	1.085	北西	11.0	無
2016/3/15 16:40	1.605	2.538	2.572	2.359	2.527	0.683	1.243	1.084	北西	9.2	無
2016/3/15 16:50	1.605	2.540	2.572	2.359	2.524	0.685	1.244	1.085	北北西	9.5	無
2016/3/15 17:00	1.602	2.540	2.569	2.359	2.520	0.684	1.242	1.085	北北西	10.0	無
2016/3/15 17:10	1.603	2.542	2.570	2.358	2.525	0.683	1.243	1.084	北西	8.5	無
2016/3/15 17:20	1.605	2.538	2.571	2.358	2.529	0.683	1.245	1.084	北西	7.6	無
2016/3/15 17:30	1.603	2.538	2.568	2.360	2.525	0.683	1.247	1.085	北西	8.9	無
2016/3/15 17:40	1.605	2.542	2.574	2.359	2.529	0.682	1.245	1.084	北西	7.9	無
2016/3/15 17:50	1.607	2.543	2.570	2.359	2.525	0.684	1.244	1.084	北西	10.6	無
2016/3/15 18:00	1.602	2.542	2.568	2.358	2.526	0.683	1.245	1.085	北西	10.8	無
2016/3/15 18:10	1.598	2.542	2.571	2.361	2.527	0.682	1.244	1.084	北西	8.5	無
2016/3/15 18:20	1.602	2.542	2.569	2.362	2.528	0.686	1.245	1.084	北西	6.4	無
2016/3/15 18:30	1.603	2.538	2.566	2.359	2.524	0.683	1.243	1.084	北西	6.8	無
2016/3/15 18:40	1.600	2.540	2.566	2.362	2.530	0.683	1.242	1.085	北西	6.4	無
2016/3/15 18:50	1.600	2.543	2.569	2.362	2.529	0.682	1.243	1.083	北西	7.8	無
2016/3/15 19:00	1.603	2.540	2.570	2.361	2.528	0.682	1.245	1.085	北西	9.5	無
2016/3/15 19:10	1.603	2.540	2.570	2.359	2.525	0.682	1.245	1.084	北西	7.7	無
2016/3/15 19:20	1.600	2.542	2.572	2.359	2.526	0.683	1.246	1.084	北北西	6.8	無
2016/3/15 19:30	1.602	2.540	2.571	2.357	2.525	0.684	1.243	1.086	北西	7.4	無
2016/3/15 19:40	1.603	2.538	2.572	2.360	2.524	0.685	1.243	1.084	北西	8.6	無
2016/3/15 19:50	1.603	2.540	2.568	2.361	2.527	0.682	1.245	1.084	北西	7.6	無
2016/3/15 20:00	1.603	2.540	2.567	2.357	2.528	0.683	1.245	1.084	北西	7.6	無

日時	MP								スタック		感雨
	MP-1	MP-2	MP-3	MP-4	MP-5	MP-6	MP-7	MP-8	風向	風速	
2016/3/15 20:10	1.602	2.540	2.571	2.362	2.525	0.682	1.243	1.082	北西	8.9	無
2016/3/15 20:20	1.602	2.540	2.570	2.363	2.529	0.683	1.244	1.086	北西	6.1	無
2016/3/15 20:30	1.603	2.538	2.571	2.358	2.524	0.683	1.241	1.083	北西	4.9	無
2016/3/15 20:40	1.602	2.540	2.572	2.361	2.527	0.683	1.243	1.083	西北西	3.1	無
2016/3/15 20:50	1.600	2.540	2.571	2.357	2.527	0.681	1.243	1.085	西	1.1	無
2016/3/15 21:00	1.602	2.537	2.567	2.357	2.525	0.682	1.242	1.083	南南西	1.2	無
2016/3/15 21:10	1.598	2.538	2.567	2.359	2.524	0.681	1.241	1.083	西南西	3.5	無
2016/3/15 21:20	1.598	2.537	2.567	2.360	2.523	0.680	1.244	1.083	西	6.0	無
2016/3/15 21:30	1.600	2.537	2.566	2.359	2.522	0.680	1.240	1.083	西	5.8	無
2016/3/15 21:40	1.598	2.537	2.567	2.360	2.523	0.681	1.242	1.084	西南西	5.1	無
2016/3/15 21:50	1.603	2.537	2.565	2.361	2.524	0.680	1.242	1.084	西南西	6.7	無
2016/3/15 22:00	1.598	2.538	2.568	2.357	2.525	0.681	1.241	1.083	西南西	6.3	無
2016/3/15 22:10	1.602	2.538	2.565	2.357	2.523	0.683	1.244	1.084	西	6.5	無
2016/3/15 22:20	1.602	2.540	2.564	2.361	2.525	0.682	1.242	1.084	西	5.6	無
2016/3/15 22:30	1.602	2.535	2.565	2.359	2.522	0.680	1.243	1.083	西	6.7	無
2016/3/15 22:40	1.602	2.538	2.566	2.361	2.524	0.681	1.242	1.082	西	6.2	無
2016/3/15 22:50	1.602	2.540	2.567	2.361	2.524	0.683	1.243	1.084	西南西	4.8	無
2016/3/15 23:00	1.600	2.540	2.565	2.357	2.523	0.682	1.242	1.083	西南西	5.0	無
2016/3/15 23:10	1.600	2.537	2.568	2.359	2.526	0.683	1.244	1.084	西南西	4.3	無
2016/3/15 23:20	1.600	2.538	2.565	2.361	2.521	0.681	1.242	1.083	西	5.9	無
2016/3/15 23:30	1.598	2.537	2.569	2.360	2.525	0.684	1.244	1.083	西	7.2	無
2016/3/15 23:40	1.600	2.538	2.566	2.360	2.522	0.682	1.244	1.082	西北西	5.0	無
2016/3/15 23:50	1.598	2.537	2.566	2.361	2.525	0.683	1.243	1.084	西	8.3	無
2016/3/16 0:00	1.600	2.538	2.568	2.363	2.526	0.682	1.244	1.082	西	10.1	無
2016/3/16 0:10	1.600	2.542	2.568	2.361	2.523	0.682	1.245	1.083	西	8.4	無
2016/3/16 0:20	1.603	2.543	2.572	2.361	2.523	0.683	1.244	1.084	西	7.8	無
2016/3/16 0:30	1.603	2.538	2.569	2.357	2.525	0.683	1.244	1.083	西	7.4	無
2016/3/16 0:40	1.605	2.540	2.571	2.358	2.525	0.683	1.244	1.083	西南西	6.7	無
2016/3/16 0:50	1.603	2.542	2.568	2.363	2.525	0.683	1.242	1.085	西南西	6.3	無
2016/3/16 1:00	1.602	2.538	2.568	2.359	2.527	0.685	1.244	1.085	西南西	7.7	無
2016/3/16 1:10	1.600	2.538	2.568	2.364	2.529	0.684	1.242	1.083	西南西	6.6	無
2016/3/16 1:20	1.602	2.537	2.568	2.360	2.525	0.683	1.244	1.085	西南西	6.4	無
2016/3/16 1:30	1.603	2.537	2.572	2.361	2.524	0.683	1.242	1.086	西南西	7.8	無
2016/3/16 1:40	1.603	2.538	2.568	2.363	2.527	0.683	1.244	1.084	西	10.3	無
2016/3/16 1:50	1.603	2.537	2.573	2.364	2.528	0.684	1.245	1.083	西北西	10.0	無
2016/3/16 2:00	1.605	2.538	2.570	2.362	2.522	0.682	1.244	1.086	西	9.0	無

日時	MP								スタック		感雨
	MP-1	MP-2	MP-3	MP-4	MP-5	MP-6	MP-7	MP-8	風向	風速	
2016/3/16 2:10	1.605	2.540	2.572	2.366	2.525	0.685	1.244	1.086	西	5.7	無
2016/3/16 2:20	1.605	2.540	2.568	2.364	2.527	0.684	1.243	1.085	西	3.1	無
2016/3/16 2:30	1.602	2.538	2.569	2.364	2.525	0.684	1.246	1.084	西	5.9	無
2016/3/16 2:40	1.605	2.540	2.569	2.360	2.526	0.682	1.246	1.086	西	6.8	無
2016/3/16 2:50	1.602	2.542	2.569	2.364	2.520	0.683	1.244	1.084	西	5.8	無
2016/3/16 3:00	1.602	2.542	2.571	2.363	2.527	0.684	1.243	1.084	西	3.6	無
2016/3/16 3:10	1.603	2.538	2.569	2.367	2.528	0.685	1.243	1.083	西	1.5	無
2016/3/16 3:20	1.602	2.537	2.567	2.365	2.525	0.683	1.241	1.085	北西	1.5	無
2016/3/16 3:30	1.603	2.538	2.568	2.361	2.524	0.683	1.242	1.086	北西	1.9	無
2016/3/16 3:40	1.602	2.540	2.564	2.361	2.525	0.683	1.243	1.085	西北西	2.6	無
2016/3/16 3:50	1.598	2.538	2.568	2.364	2.526	0.682	1.244	1.085	西北西	5.7	無
2016/3/16 4:00	1.602	2.542	2.564	2.362	2.525	0.684	1.242	1.086	西北西	5.7	無
2016/3/16 4:10	1.602	2.537	2.570	2.362	2.526	0.682	1.242	1.084	西	6.6	無
2016/3/16 4:20	1.602	2.540	2.569	2.361	2.525	0.682	1.241	1.082	西	5.7	無
2016/3/16 4:30	1.600	2.542	2.570	2.363	2.522	0.681	1.243	1.082	西	4.9	無
2016/3/16 4:40	1.602	2.542	2.572	2.362	2.525	0.682	1.243	1.084	西南西	4.2	無
2016/3/16 4:50	1.600	2.537	2.569	2.361	2.525	0.681	1.243	1.083	西南西	5.5	無
2016/3/16 5:00	1.600	2.540	2.566	2.361	2.525	0.679	1.242	1.083	西南西	5.1	無
2016/3/16 5:10	1.600	2.542	2.567	2.361	2.525	0.680	1.242	1.085	西南西	4.4	無
2016/3/16 5:20	1.600	2.540	2.562	2.359	2.522	0.679	1.241	1.084	西南西	3.2	無
2016/3/16 5:30	1.600	2.540	2.567	2.361	2.524	0.678	1.244	1.083	西南西	4.3	無
2016/3/16 5:40	1.598	2.540	2.569	2.359	2.525	0.677	1.242	1.084	西	5.1	無
2016/3/16 5:50	1.600	2.537	2.565	2.363	2.519	0.674	1.243	1.083	西	4.7	無
2016/3/16 6:00	1.598	2.542	2.568	2.360	2.522	0.676	1.240	1.083	西	4.2	無
2016/3/16 6:10	1.600	2.537	2.567	2.360	2.519	0.675	1.240	1.083	西	5.3	無
2016/3/16 6:20	1.598	2.533	2.567	2.360	2.521	0.676	1.242	1.082	西	5.4	無
2016/3/16 6:30	1.600	2.535	2.566	2.360	2.521	0.676	1.242	1.084	西	4.9	無
2016/3/16 6:40	1.600	2.535	2.564	2.361	2.526	0.676	1.244	1.081	西	5.5	無
2016/3/16 6:50	1.600	2.537	2.565	2.360	2.527	0.674	1.245	1.084	西北西	5.5	無
2016/3/16 7:00	1.603	2.538	2.572	2.362	2.528	0.676	1.241	1.084	西北西	4.0	無
2016/3/16 7:10	1.602	2.538	2.572	2.363	2.528	0.676	1.242	1.084	西	3.9	無
2016/3/16 7:20	1.603	2.540	2.565	2.364	2.525	0.678	1.242	1.086	西南西	4.8	無
2016/3/16 7:30	1.602	2.543	2.570	2.362	2.526	0.677	1.244	1.083	南西	4.3	無
2016/3/16 7:40	1.605	2.547	2.573	2.365	2.529	0.677	1.245	1.085	南南西	4.7	無
2016/3/16 7:50	1.603	2.542	2.573	2.369	2.527	0.680	1.246	1.086	南	3.7	無
2016/3/16 8:00	1.605	2.545	2.574	2.370	2.526	0.676	1.245	1.085	南	3.3	無

風速が0.5m/s未満の場合「CALM」(静穏)、この時の風向を「-」と表記する。

**Monitoring data by a monitoring car\* at Fukushima Daiichi Nuclear Power Station ( $\mu$  Sv/h)**

\* The data from monitoring car may deficit as the vehicle may change monitoring point.

\*About the direction of the wind and the wind velocity,we are measuring with the weather observation meter of the 10m higher.

\*"-": the wind velocity/"CALM":the wind direction is below 0.5m/s.

Measuring Point	Measurement Date	$\gamma$ Ray	Neutron Ray	Weather	Wind Direction	Wind Velocity (m/s)
West Gate	2016/3/15 0:00	1.0	<0.01	Rain	NNW	1.3
West Gate	2016/3/15 0:10	1.0	<0.01	Rain	NNW	0.9
West Gate	2016/3/15 0:20	1.0	<0.01	Rain	NW	0.9
West Gate	2016/3/15 0:30	1.0	<0.01	Cloudy	NW	0.8
West Gate	2016/3/15 0:40	1.0	<0.01	Cloudy	NNW	1.1
West Gate	2016/3/15 0:50	1.0	<0.01	Cloudy	NW	1.2
West Gate	2016/3/15 1:00	1.0	<0.01	Cloudy	NNW	1.8
West Gate	2016/3/15 1:10	1.0	<0.01	Cloudy	NNW	2.4
West Gate	2016/3/15 1:20	1.0	<0.01	Cloudy	NNW	2.7
West Gate	2016/3/15 1:30	1.0	<0.01	Cloudy	NNW	3.0
West Gate	2016/3/15 1:40	1.0	<0.01	Cloudy	NNW	3.2
West Gate	2016/3/15 1:50	1.0	<0.01	Cloudy	NNW	3.2
West Gate	2016/3/15 2:00	1.0	<0.01	Cloudy	NNW	3.2
West Gate	2016/3/15 2:10	1.0	<0.01	Cloudy	NNW	2.8
West Gate	2016/3/15 2:20	1.0	<0.01	Cloudy	NNW	2.1
West Gate	2016/3/15 2:30	1.0	<0.01	Cloudy	NW	1.3
West Gate	2016/3/15 2:40	1.0	<0.01	Cloudy	NNW	1.7
West Gate	2016/3/15 2:50	1.0	<0.01	Cloudy	NW	1.4
West Gate	2016/3/15 3:00	1.0	<0.01	Cloudy	NW	1.4
West Gate	2016/3/15 3:10	1.0	<0.01	Cloudy	NW	1.4
West Gate	2016/3/15 3:20	1.0	<0.01	Cloudy	NW	1.5
West Gate	2016/3/15 3:30	1.0	<0.01	Cloudy	NW	1.5
West Gate	2016/3/15 3:40	1.0	<0.01	Cloudy	NW	1.4
West Gate	2016/3/15 3:50	1.0	<0.01	Cloudy	NW	1.3
West Gate	2016/3/15 4:00	1.0	<0.01	Cloudy	NNW	1.7
West Gate	2016/3/15 4:10	1.0	<0.01	Cloudy	NNW	1.4
West Gate	2016/3/15 4:20	1.0	<0.01	Cloudy	NNW	1.4
West Gate	2016/3/15 4:30	1.0	<0.01	Cloudy	NNW	1.6
West Gate	2016/3/15 4:40	1.0	<0.01	Cloudy	NW	2.3
West Gate	2016/3/15 4:50	1.0	<0.01	Cloudy	NW	2.2
West Gate	2016/3/15 5:00	1.0	<0.01	Cloudy	NW	2.0
West Gate	2016/3/15 5:10	1.0	<0.01	Cloudy	NW	2.0
West Gate	2016/3/15 5:20	1.0	<0.01	Cloudy	NW	2.2
West Gate	2016/3/15 5:30	1.0	<0.01	Cloudy	NW	2.7
West Gate	2016/3/15 5:40	1.0	<0.01	Cloudy	NW	2.2
West Gate	2016/3/15 5:50	1.0	<0.01	Cloudy	NW	1.3
West Gate	2016/3/15 6:00	1.0	<0.01	Cloudy	NNW	1.6
West Gate	2016/3/15 6:10	1.0	<0.01	Cloudy	NNW	2.0
West Gate	2016/3/15 6:20	1.0	<0.01	Cloudy	NNW	2.4
West Gate	2016/3/15 6:30	1.0	<0.01	Cloudy	NW	2.0
West Gate	2016/3/15 6:40	1.0	<0.01	Cloudy	NW	2.5
West Gate	2016/3/15 6:50	1.0	<0.01	Cloudy	NNW	2.0
West Gate	2016/3/15 7:00	1.0	<0.01	Cloudy	NW	1.8
West Gate	2016/3/15 7:10	1.0	<0.01	Cloudy	NW	2.9
West Gate	2016/3/15 7:20	1.0	<0.01	Cloudy	NW	2.4
West Gate	2016/3/15 7:30	1.0	<0.01	Cloudy	NNW	2.2
West Gate	2016/3/15 7:40	1.0	<0.01	Cloudy	NNW	4.0
West Gate	2016/3/15 7:50	1.0	<0.01	Cloudy	NNW	3.3
West Gate	2016/3/15 8:00	1.0	<0.01	Cloudy	NNW	3.2
West Gate	2016/3/15 8:10	1.0	<0.01	Cloudy	NNW	3.3
West Gate	2016/3/15 8:20	1.0	<0.01	Cloudy	NNW	4.8
West Gate	2016/3/15 8:30	1.0	<0.01	Fine	NNW	3.6
West Gate	2016/3/15 8:40	1.0	<0.01	Fine	NNW	3.9
West Gate	2016/3/15 8:50	1.0	<0.01	Fine	NNW	3.3
West Gate	2016/3/15 9:00	1.0	<0.01	Fine	NNW	4.9
West Gate	2016/3/15 9:10	1.0	<0.01	Fine	NNW	5.4
West Gate	2016/3/15 9:20	1.0	<0.01	Fine	NNW	5.9
West Gate	2016/3/15 9:30	1.1	<0.01	Fine	NNW	6.1
West Gate	2016/3/15 9:40	1.0	<0.01	Fine	NNW	5.1
West Gate	2016/3/15 9:50	1.1	<0.01	Fine	NNW	4.6
West Gate	2016/3/15 10:00	1.1	<0.01	Fine	NW	3.5
West Gate	2016/3/15 10:10	1.1	<0.01	Fine	NNW	4.1
West Gate	2016/3/15 10:20	1.1	<0.01	Fine	NNW	5.0
West Gate	2016/3/15 10:30	1.1	<0.01	Fine	NNW	4.7
West Gate	2016/3/15 10:40	1.0	<0.01	Fine	NW	4.6
West Gate	2016/3/15 10:50	1.1	<0.01	Fine	NNW	4.6
West Gate	2016/3/15 11:00	1.0	<0.01	Fine	NW	3.7
West Gate	2016/3/15 11:10	1.0	<0.01	Fine	NNW	4.7



Measuring Point	Measurement Date	$\gamma$ Ray	Neutron Ray	Weather	Wind Direction	Wind Velocity (m/s)
West Gate	2016/3/15 11:20	1.0	<0.01	Fine	NNW	4.7
West Gate	2016/3/15 11:30	1.0	<0.01	Fine	NNW	5.0
West Gate	2016/3/15 11:40	1.1	<0.01	Fine	NW	4.6
West Gate	2016/3/15 11:50	1.1	<0.01	Fine	WNW	5.6
West Gate	2016/3/15 12:00	1.1	<0.01	Fine	NW	4.8
West Gate	2016/3/15 12:10	1.0	<0.01	Fine	NW	4.9
West Gate	2016/3/15 12:20	1.0	<0.01	Fine	NW	4.6
West Gate	2016/3/15 12:30	1.1	<0.01	Fine	WNW	5.9
West Gate	2016/3/15 12:40	1.0	<0.01	Fine	WNW	4.9
West Gate	2016/3/15 12:50	1.1	<0.01	Fine	NW	4.1
West Gate	2016/3/15 13:00	1.0	<0.01	Fine	WNW	6.6
West Gate	2016/3/15 13:10	1.0	<0.01	Fine	WNW	5.4
West Gate	2016/3/15 13:20	1.1	<0.01	Fine	WNW	6.0
West Gate	2016/3/15 13:30	1.1	<0.01	Fine	NW	5.0
West Gate	2016/3/15 13:40	1.1	<0.01	Fine	WNW	5.4
West Gate	2016/3/15 13:50	1.1	<0.01	Fine	WNW	7.0
West Gate	2016/3/15 14:00	1.1	<0.01	Fine	WNW	7.2
West Gate	2016/3/15 14:10	1.1	<0.01	Fine	NW	5.9
West Gate	2016/3/15 14:20	1.0	<0.01	Fine	NW	4.8
West Gate	2016/3/15 14:30	1.0	<0.01	Fine	NW	5.4
West Gate	2016/3/15 14:40	1.1	<0.01	Fine	NW	5.4
West Gate	2016/3/15 14:50	1.1	<0.01	Fine	NNW	5.7
West Gate	2016/3/15 15:00	1.1	<0.01	Fine	NNW	5.0
West Gate	2016/3/15 15:10	1.1	<0.01	Fine	NW	5.7
West Gate	2016/3/15 15:20	1.0	<0.01	Fine	WNW	6.0
West Gate	2016/3/15 15:30	1.0	<0.01	Fine	WNW	5.5
West Gate	2016/3/15 15:40	1.1	<0.01	Fine	NW	5.1
West Gate	2016/3/15 15:50	1.0	<0.01	Fine	NW	5.0
West Gate	2016/3/15 16:00	1.0	<0.01	Fine	NNW	5.1
West Gate	2016/3/15 16:10	1.1	<0.01	Fine	NNW	5.5
West Gate	2016/3/15 16:20	1.1	<0.01	Fine	NW	4.0
West Gate	2016/3/15 16:30	1.1	<0.01	Fine	NW	4.0
West Gate	2016/3/15 16:40	1.1	<0.01	Fine	NW	3.8
West Gate	2016/3/15 16:50	1.1	<0.01	Fine	NNW	3.7
West Gate	2016/3/15 17:00	1.0	<0.01	Fine	NNW	5.3
West Gate	2016/3/15 17:10	1.1	<0.01	Fine	NNW	3.1
West Gate	2016/3/15 17:20	1.1	<0.01	Fine	NW	3.8
West Gate	2016/3/15 17:30	1.1	<0.01	Fine	NW	3.4
West Gate	2016/3/15 17:40	1.0	<0.01	Fine	NW	2.9
West Gate	2016/3/15 17:50	1.1	<0.01	Fine	WNW	4.7
West Gate	2016/3/15 18:00	1.1	<0.01	Fine	WNW	5.9
West Gate	2016/3/15 18:10	1.0	<0.01	Fine	NW	3.6
West Gate	2016/3/15 18:20	1.0	<0.01	Fine	NW	3.7
West Gate	2016/3/15 18:30	1.1	<0.01	Fine	NNW	2.7
West Gate	2016/3/15 18:40	1.1	<0.01	Fine	NNW	3.0
West Gate	2016/3/15 18:50	1.1	<0.01	Fine	NW	3.2
West Gate	2016/3/15 19:00	1.1	<0.01	Fine	NW	4.0
West Gate	2016/3/15 19:10	1.1	<0.01	Fine	NNW	3.9
West Gate	2016/3/15 19:20	1.1	<0.01	Fine	NNW	2.5
West Gate	2016/3/15 19:30	1.1	<0.01	Fine	NNW	3.1
West Gate	2016/3/15 19:40	1.0	<0.01	Fine	NW	3.1
West Gate	2016/3/15 19:50	1.1	<0.01	Fine	NW	2.9
West Gate	2016/3/15 20:00	1.1	<0.01	Fine	WNW	3.0
West Gate	2016/3/15 20:10	1.1	<0.01	Fine	WNW	4.3
West Gate	2016/3/15 20:20	1.0	<0.01	Fine	NW	2.3
West Gate	2016/3/15 20:30	1.1	<0.01	Fine	NNW	1.1
West Gate	2016/3/15 20:40	1.0	<0.01	Fine	W	0.9
West Gate	2016/3/15 20:50	1.0	<0.01	Fine	S	0.6
West Gate	2016/3/15 21:00	1.1	<0.01	Fine	SSE	0.9
West Gate	2016/3/15 21:10	1.0	<0.01	Fine	WSW	1.8
West Gate	2016/3/15 21:20	1.0	<0.01	Fine	W	2.7
West Gate	2016/3/15 21:30	1.0	<0.01	Fine	WSW	1.9
West Gate	2016/3/15 21:40	1.0	<0.01	Fine	WSW	1.8
West Gate	2016/3/15 21:50	1.0	<0.01	Fine	W	2.9
West Gate	2016/3/15 22:00	1.1	<0.01	Fine	W	2.7
West Gate	2016/3/15 22:10	1.0	<0.01	Fine	W	2.6
West Gate	2016/3/15 22:20	1.0	<0.01	Fine	W	2.3
West Gate	2016/3/15 22:30	1.0	<0.01	Fine	W	2.5
West Gate	2016/3/15 22:40	1.0	<0.01	Fine	W	2.2
West Gate	2016/3/15 22:50	1.0	<0.01	Fine	W	1.5
West Gate	2016/3/15 23:00	1.0	<0.01	Fine	WNW	1.1
West Gate	2016/3/15 23:10	1.0	<0.01	Fine	W	1.4
West Gate	2016/3/15 23:20	1.0	<0.01	Fine	WNW	1.4
West Gate	2016/3/15 23:30	1.0	<0.01	Fine	W	3.1
West Gate	2016/3/15 23:40	1.0	<0.01	Fine	WNW	1.7
West Gate	2016/3/15 23:50	1.0	<0.01	Fine	W	2.5

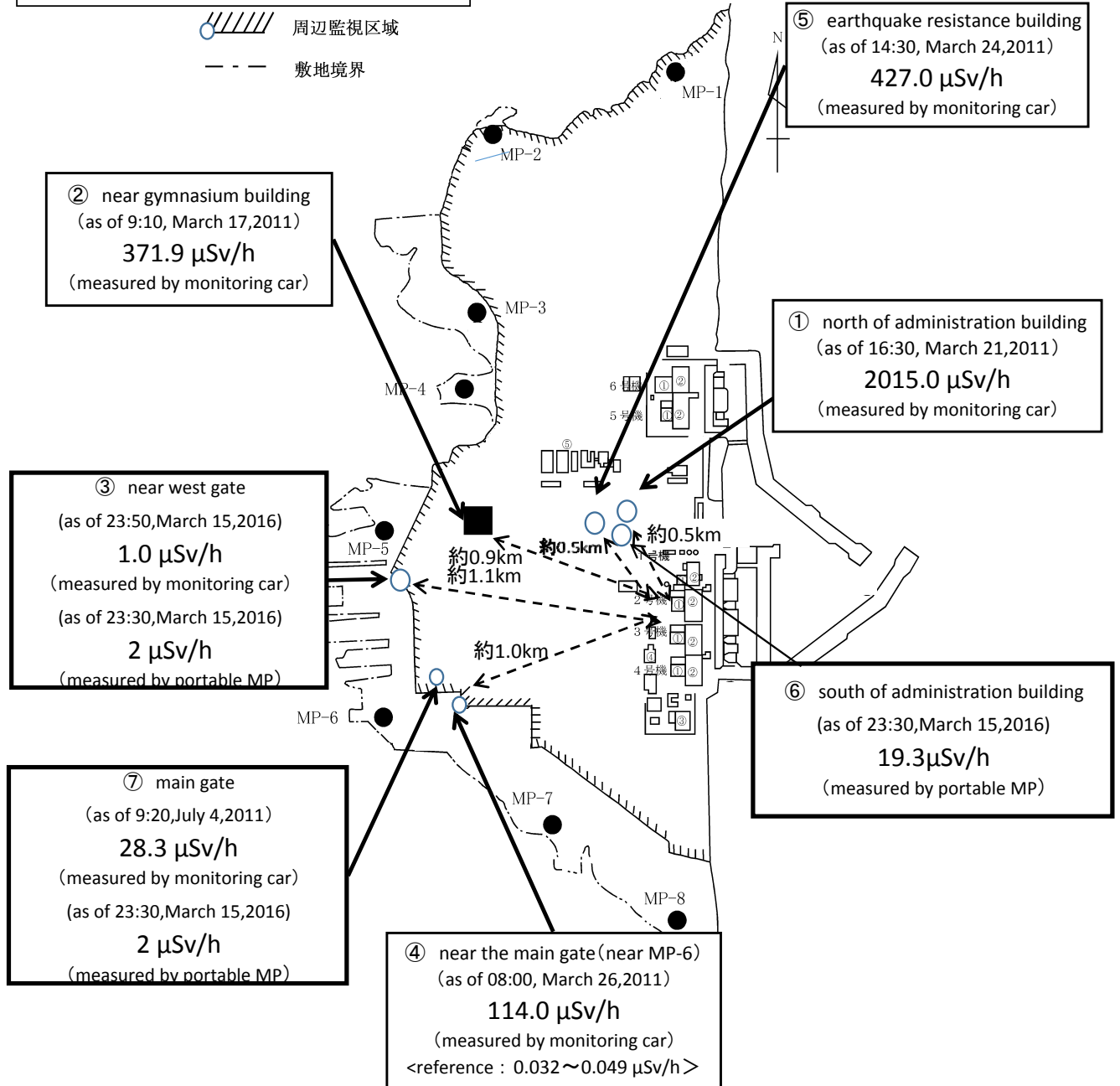
# Fukushima Daiichi Nuclear Power Plant

2016/3/15

周辺監視区域 : supervised outside area  
敷地境界 : site boundary

as of 23:50

 周辺監視区域  
 敷地境界



※Reference data indicate the normal fluctuation range of airborne radiation rate.