

Fixed point Monitoring Status by Temporary Monitoring Post at Fukushima Daiichi Nuclear Power Station

Date	Radiation Dose Rate (μ Sv/h) At the Main Buiding	Radiation Dose Rate (μ Sv/h) At the Main Gate	Radiation Dose Rate (μ Sv/h) At the West Gate
2016/3/14 0:00	19	2	2
2016/3/14 0:30	19	2	2
2016/3/14 1:00	19	2	2
2016/3/14 1:30	19	2	2
2016/3/14 2:00	19	2	2
2016/3/14 2:30	20	2	2
2016/3/14 3:00	20	2	2
2016/3/14 3:30	20	2	2
2016/3/14 4:00	20	2	2
2016/3/14 4:30	20	2	2
2016/3/14 5:00	20	2	2
2016/3/14 5:30	20	2	2
2016/3/14 6:00	19	2	2
2016/3/14 6:30	19	2	2
2016/3/14 7:00	19	2	2
2016/3/14 7:30	19	2	2
2016/3/14 8:00	19	2	2
2016/3/14 8:30	19	2	2
2016/3/14 9:00	19	2	2
2016/3/14 9:30	19	2	2
2016/3/14 10:00	19	2	2
2016/3/14 10:30	19	2	2
2016/3/14 11:00	19	2	2
2016/3/14 11:30	19	2	2
2016/3/14 12:00	19	2	2
2016/3/14 12:30	19	2	2
2016/3/14 13:00	19	2	2
2016/3/14 13:30	19	2	2
2016/3/14 14:00	19	2	2
2016/3/14 14:30	19	2	2
2016/3/14 15:00	19	2	2
2016/3/14 15:30	19	2	2
2016/3/14 16:00	19	2	2
2016/3/14 16:30	19	2	2
2016/3/14 17:00	19	2	2
2016/3/14 17:30	19	2	2
2016/3/14 18:00	19	2	2
2016/3/14 18:30	19	2	2
2016/3/14 19:00	19	2	2
2016/3/14 19:30	19	2	2
2016/3/14 20:00	19	2	2
2016/3/14 20:30	19	2	2
2016/3/14 21:00	19	2	2
2016/3/14 21:30	19	2	2
2016/3/14 22:00	19	2	2
2016/3/14 22:30	19	2	2
2016/3/14 23:00	19	2	2
2016/3/14 23:30	19	2	2

福島第一原子力発電所 モニタリングポスト空間線量率

単位: $\mu\text{Sv}/\text{h}$

単位: m/s

日時	MP								スタック		感雨
	MP-1	MP-2	MP-3	MP-4	MP-5	MP-6	MP-7	MP-8	風向	風速	
2016/3/14 8:00	1.605	2.535	2.564	2.367	2.515	0.682	1.247	1.087	北北西	6.4	有
2016/3/14 8:10	1.607	2.533	2.560	2.367	2.518	0.681	1.249	1.086	北北西	6.3	有
2016/3/14 8:20	1.608	2.528	2.556	2.364	2.516	0.680	1.249	1.088	北北西	6.3	有
2016/3/14 8:30	1.608	2.530	2.554	2.365	2.515	0.679	1.246	1.088	北北西	6.2	有
2016/3/14 8:40	1.607	2.532	2.552	2.362	2.508	0.683	1.246	1.085	北北西	6.8	有
2016/3/14 8:50	1.605	2.527	2.549	2.361	2.510	0.683	1.245	1.085	北北西	5.8	有
2016/3/14 9:00	1.605	2.525	2.551	2.363	2.510	0.681	1.246	1.086	北北西	5.8	有
2016/3/14 9:10	1.603	2.527	2.548	2.362	2.510	0.682	1.245	1.085	北北西	5.5	有
2016/3/14 9:20	1.602	2.523	2.547	2.358	2.508	0.682	1.242	1.087	北北西	5.6	有
2016/3/14 9:30	1.603	2.527	2.547	2.359	2.509	0.681	1.245	1.086	北北西	5.1	有
2016/3/14 9:40	1.602	2.523	2.546	2.359	2.498	0.681	1.245	1.085	北北西	6.1	有
2016/3/14 9:50	1.603	2.523	2.543	2.359	2.505	0.683	1.247	1.085	北北西	5.0	有
2016/3/14 10:00	1.600	2.523	2.548	2.358	2.507	0.682	1.245	1.086	北北西	3.2	有
2016/3/14 10:10	1.598	2.525	2.543	2.358	2.512	0.681	1.244	1.084	北北西	5.4	有
2016/3/14 10:20	1.602	2.522	2.544	2.356	2.509	0.682	1.240	1.085	北	4.9	有
2016/3/14 10:30	1.600	2.523	2.548	2.356	2.508	0.682	1.244	1.086	北北西	5.5	有
2016/3/14 10:40	1.600	2.523	2.545	2.357	2.505	0.681	1.245	1.085	北北西	5.4	有
2016/3/14 10:50	1.602	2.520	2.543	2.356	2.505	0.682	1.243	1.087	北北西	5.0	有
2016/3/14 11:00	1.597	2.522	2.541	2.352	2.500	0.680	1.245	1.086	北北西	5.1	有
2016/3/14 11:10	1.600	2.520	2.542	2.353	2.493	0.682	1.245	1.085	北北西	5.8	有
2016/3/14 11:20	1.597	2.518	2.537	2.352	2.501	0.680	1.241	1.085	北	5.0	有
2016/3/14 11:30	1.598	2.518	2.539	2.350	2.497	0.682	1.246	1.085	北北西	5.5	有
2016/3/14 11:40	1.598	2.517	2.536	2.351	2.496	0.680	1.245	1.085	北北西	4.7	有
2016/3/14 11:50	1.597	2.518	2.539	2.352	2.495	0.682	1.245	1.085	北北西	5.3	有
2016/3/14 12:00	1.600	2.515	2.531	2.355	2.492	0.681	1.244	1.086	北	4.7	有
2016/3/14 12:10	1.595	2.510	2.536	2.349	2.493	0.681	1.244	1.084	北北西	5.2	有
2016/3/14 12:20	1.592	2.512	2.529	2.348	2.493	0.681	1.240	1.085	北北西	3.9	有
2016/3/14 12:30	1.595	2.510	2.530	2.349	2.490	0.681	1.238	1.084	北	3.3	有
2016/3/14 12:40	1.593	2.510	2.528	2.347	2.487	0.681	1.239	1.085	北	4.2	有
2016/3/14 12:50	1.593	2.508	2.526	2.349	2.488	0.680	1.239	1.084	北北西	4.1	有
2016/3/14 13:00	1.595	2.505	2.526	2.344	2.483	0.680	1.240	1.085	北	4.6	有
2016/3/14 13:10	1.590	2.503	2.521	2.340	2.478	0.680	1.240	1.083	北	4.4	有
2016/3/14 13:20	1.592	2.498	2.517	2.339	2.477	0.680	1.236	1.084	北	4.6	有
2016/3/14 13:30	1.588	2.497	2.514	2.339	2.473	0.679	1.236	1.080	北北西	5.3	有
2016/3/14 13:40	1.585	2.493	2.511	2.334	2.472	0.678	1.235	1.081	北	3.8	有
2016/3/14 13:50	1.585	2.492	2.507	2.333	2.467	0.680	1.236	1.080	北	4.6	有
2016/3/14 14:00	1.587	2.488	2.505	2.331	2.464	0.679	1.237	1.080	北	4.9	有

日時	MP								スタック		感雨
	MP-1	MP-2	MP-3	MP-4	MP-5	MP-6	MP-7	MP-8	風向	風速	
2016/3/14 14:10	1.583	2.487	2.500	2.326	2.462	0.680	1.235	1.081	北	5.9	有
2016/3/14 14:20	1.583	2.487	2.504	2.325	2.458	0.677	1.235	1.081	北	6.1	有
2016/3/14 14:30	1.580	2.482	2.500	2.323	2.453	0.680	1.234	1.080	北	5.9	有
2016/3/14 14:40	1.580	2.480	2.497	2.319	2.448	0.678	1.233	1.080	北	5.1	有
2016/3/14 14:50	1.580	2.482	2.499	2.318	2.451	0.678	1.236	1.079	北	5.1	有
2016/3/14 15:00	1.580	2.483	2.501	2.318	2.455	0.678	1.232	1.079	北	5.5	有
2016/3/14 15:10	1.583	2.483	2.499	2.316	2.450	0.677	1.232	1.079	北北西	5.5	有
2016/3/14 15:20	1.580	2.480	2.496	2.315	2.447	0.678	1.232	1.079	北北西	5.9	有
2016/3/14 15:30	1.580	2.480	2.492	2.312	2.445	0.680	1.232	1.078	北北西	5.7	有
2016/3/14 15:40	1.578	2.477	2.492	2.314	2.441	0.677	1.234	1.078	北北西	6.0	有
2016/3/14 15:50	1.577	2.475	2.489	2.309	2.442	0.676	1.234	1.077	北北西	6.1	有
2016/3/14 16:00	1.573	2.473	2.490	2.308	2.438	0.677	1.233	1.078	北北西	5.7	有
2016/3/14 16:10	1.575	2.470	2.483	2.306	2.436	0.676	1.232	1.076	北	6.2	有
2016/3/14 16:20	1.572	2.470	2.479	2.302	2.431	0.677	1.231	1.077	北北西	5.8	有
2016/3/14 16:30	1.573	2.468	2.481	2.301	2.428	0.678	1.233	1.076	北北西	5.9	有
2016/3/14 16:40	1.570	2.465	2.478	2.300	2.427	0.676	1.232	1.074	北	5.9	有
2016/3/14 16:50	1.568	2.463	2.475	2.296	2.423	0.676	1.230	1.075	北北西	6.1	有
2016/3/14 17:00	1.568	2.462	2.472	2.296	2.427	0.676	1.229	1.074	北北西	6.2	有
2016/3/14 17:10	1.570	2.463	2.473	2.294	2.426	0.676	1.229	1.074	北北西	6.6	有
2016/3/14 17:20	1.570	2.465	2.473	2.291	2.426	0.675	1.228	1.073	北北西	6.2	有
2016/3/14 17:30	1.567	2.462	2.473	2.290	2.420	0.675	1.229	1.074	北北西	5.7	有
2016/3/14 17:40	1.567	2.458	2.472	2.290	2.420	0.672	1.229	1.073	北北西	5.4	有
2016/3/14 17:50	1.567	2.458	2.469	2.288	2.420	0.673	1.229	1.073	北北西	6.3	有
2016/3/14 18:00	1.568	2.455	2.470	2.286	2.416	0.674	1.227	1.072	北北西	6.4	有
2016/3/14 18:10	1.565	2.455	2.467	2.287	2.415	0.675	1.226	1.072	北北西	5.9	有
2016/3/14 18:20	1.565	2.453	2.472	2.283	2.410	0.673	1.226	1.073	北北西	6.8	有
2016/3/14 18:30	1.563	2.457	2.464	2.283	2.414	0.672	1.226	1.072	北北西	6.5	有
2016/3/14 18:40	1.565	2.453	2.465	2.281	2.413	0.673	1.224	1.072	北北西	6.6	有
2016/3/14 18:50	1.563	2.450	2.470	2.285	2.415	0.673	1.226	1.072	北北西	7.2	有
2016/3/14 19:00	1.565	2.453	2.469	2.283	2.413	0.673	1.227	1.071	北北西	6.8	有
2016/3/14 19:10	1.563	2.455	2.468	2.281	2.413	0.674	1.224	1.071	北北西	7.0	有
2016/3/14 19:20	1.565	2.453	2.468	2.283	2.412	0.675	1.224	1.071	北北西	6.7	有
2016/3/14 19:30	1.565	2.457	2.467	2.280	2.417	0.673	1.225	1.071	北北西	7.1	有
2016/3/14 19:40	1.563	2.457	2.470	2.281	2.414	0.675	1.223	1.072	北北西	7.1	有
2016/3/14 19:50	1.560	2.452	2.464	2.282	2.416	0.673	1.223	1.071	北北西	7.4	有
2016/3/14 20:00	1.563	2.450	2.467	2.282	2.412	0.673	1.226	1.072	北北西	7.6	有

日時	MP								スタック		感雨
	MP-1	MP-2	MP-3	MP-4	MP-5	MP-6	MP-7	MP-8	風向	風速	
2016/3/14 20:10	1.562	2.453	2.465	2.283	2.412	0.672	1.224	1.071	北北西	7.4	有
2016/3/14 20:20	1.563	2.457	2.469	2.283	2.409	0.672	1.223	1.070	北北西	7.8	有
2016/3/14 20:30	1.565	2.455	2.462	2.284	2.414	0.673	1.224	1.069	北北西	7.4	有
2016/3/14 20:40	1.565	2.453	2.463	2.283	2.413	0.672	1.224	1.071	北北西	7.9	有
2016/3/14 20:50	1.567	2.455	2.466	2.281	2.412	0.674	1.222	1.072	北北西	8.0	有
2016/3/14 21:00	1.567	2.455	2.468	2.281	2.414	0.675	1.224	1.069	北北西	7.9	有
2016/3/14 21:10	1.563	2.455	2.467	2.284	2.417	0.672	1.226	1.071	北北西	8.2	有
2016/3/14 21:20	1.565	2.452	2.465	2.283	2.411	0.674	1.223	1.071	北北西	8.2	有
2016/3/14 21:30	1.563	2.453	2.466	2.286	2.413	0.671	1.223	1.074	北北西	8.0	有
2016/3/14 21:40	1.565	2.453	2.464	2.281	2.412	0.672	1.223	1.071	北北西	8.2	有
2016/3/14 21:50	1.563	2.452	2.464	2.279	2.409	0.670	1.223	1.071	北北西	8.0	有
2016/3/14 22:00	1.560	2.453	2.465	2.279	2.408	0.673	1.222	1.070	北北西	7.5	有
2016/3/14 22:10	1.563	2.450	2.457	2.278	2.408	0.672	1.222	1.071	北北西	8.1	有
2016/3/14 22:20	1.560	2.450	2.460	2.277	2.403	0.672	1.223	1.071	北北西	6.9	有
2016/3/14 22:30	1.560	2.447	2.457	2.276	2.401	0.672	1.220	1.068	北北西	7.2	有
2016/3/14 22:40	1.560	2.445	2.453	2.271	2.397	0.670	1.220	1.068	北北西	6.4	有
2016/3/14 22:50	1.560	2.440	2.450	2.268	2.394	0.671	1.218	1.072	北西	5.6	有
2016/3/14 23:00	1.560	2.437	2.448	2.271	2.395	0.672	1.218	1.069	北西	5.6	有
2016/3/14 23:10	1.557	2.440	2.455	2.270	2.396	0.672	1.218	1.069	北北西	6.5	有
2016/3/14 23:20	1.557	2.442	2.460	2.274	2.396	0.671	1.219	1.069	北北西	7.1	有
2016/3/14 23:30	1.558	2.443	2.458	2.273	2.401	0.672	1.218	1.069	北北西	6.6	有
2016/3/14 23:40	1.562	2.445	2.459	2.276	2.400	0.671	1.221	1.068	北北西	6.5	有
2016/3/14 23:50	1.560	2.443	2.460	2.278	2.400	0.673	1.220	1.071	北西	6.0	有
2016/3/15 0:00	1.558	2.450	2.457	2.276	2.404	0.673	1.220	1.070	北北西	6.8	有
2016/3/15 0:10	1.558	2.450	2.460	2.279	2.407	0.672	1.221	1.070	北北西	6.8	有
2016/3/15 0:20	1.563	2.453	2.463	2.279	2.410	0.673	1.222	1.069	北北西	6.9	有
2016/3/15 0:30	1.565	2.452	2.468	2.283	2.413	0.670	1.222	1.071	北北西	7.2	無
2016/3/15 0:40	1.563	2.452	2.468	2.283	2.414	0.673	1.222	1.071	北北西	7.9	無
2016/3/15 0:50	1.562	2.455	2.472	2.282	2.419	0.673	1.223	1.071	北北西	7.9	無
2016/3/15 1:00	1.565	2.458	2.475	2.286	2.418	0.672	1.224	1.071	北北西	8.5	無
2016/3/15 1:10	1.567	2.460	2.475	2.288	2.421	0.673	1.225	1.073	北北西	7.9	無
2016/3/15 1:20	1.567	2.463	2.476	2.288	2.425	0.673	1.224	1.074	北北西	8.9	無
2016/3/15 1:30	1.567	2.463	2.476	2.288	2.420	0.672	1.225	1.073	北北西	8.9	無
2016/3/15 1:40	1.567	2.462	2.478	2.291	2.424	0.674	1.224	1.074	北北西	8.9	無
2016/3/15 1:50	1.570	2.463	2.478	2.292	2.427	0.671	1.223	1.074	北北西	8.1	無
2016/3/15 2:00	1.568	2.465	2.481	2.295	2.428	0.671	1.226	1.074	北北西	8.5	無

日時	MP								スタック		感雨
	MP-1	MP-2	MP-3	MP-4	MP-5	MP-6	MP-7	MP-8	風向	風速	
2016/3/15 2:10	1.570	2.468	2.482	2.294	2.429	0.674	1.224	1.073	北北西	7.9	無
2016/3/15 2:20	1.570	2.468	2.481	2.295	2.430	0.673	1.225	1.073	北北西	7.3	無
2016/3/15 2:30	1.573	2.470	2.484	2.294	2.431	0.675	1.225	1.074	北北西	7.5	無
2016/3/15 2:40	1.572	2.470	2.486	2.293	2.431	0.675	1.226	1.074	北北西	8.7	無
2016/3/15 2:50	1.572	2.470	2.486	2.298	2.435	0.671	1.229	1.075	北北西	8.4	無
2016/3/15 3:00	1.572	2.473	2.487	2.297	2.433	0.672	1.227	1.074	北西	8.2	無
2016/3/15 3:10	1.572	2.472	2.487	2.298	2.435	0.674	1.227	1.073	北北西	8.3	無
2016/3/15 3:20	1.573	2.473	2.486	2.295	2.436	0.673	1.231	1.074	北北西	7.5	無
2016/3/15 3:30	1.573	2.472	2.489	2.298	2.441	0.674	1.230	1.075	北北西	7.0	無
2016/3/15 3:40	1.572	2.473	2.488	2.297	2.437	0.673	1.230	1.074	北北西	6.9	無
2016/3/15 3:50	1.573	2.477	2.491	2.304	2.440	0.673	1.229	1.075	北北西	7.6	無
2016/3/15 4:00	1.573	2.477	2.490	2.298	2.442	0.674	1.229	1.077	北北西	7.8	無
2016/3/15 4:10	1.573	2.475	2.490	2.302	2.442	0.673	1.229	1.077	北北西	8.6	無
2016/3/15 4:20	1.575	2.475	2.494	2.301	2.442	0.675	1.230	1.075	北西	8.7	無
2016/3/15 4:30	1.577	2.473	2.495	2.303	2.443	0.675	1.229	1.075	北西	8.9	無
2016/3/15 4:40	1.575	2.475	2.489	2.303	2.444	0.675	1.229	1.075	北西	9.4	無
2016/3/15 4:50	1.575	2.478	2.495	2.300	2.443	0.675	1.229	1.076	北西	8.7	無
2016/3/15 5:00	1.573	2.477	2.496	2.306	2.445	0.672	1.231	1.075	北西	9.7	無
2016/3/15 5:10	1.577	2.480	2.494	2.302	2.439	0.675	1.231	1.076	北西	9.8	無
2016/3/15 5:20	1.580	2.480	2.493	2.304	2.446	0.674	1.230	1.075	北西	9.1	無
2016/3/15 5:30	1.575	2.482	2.495	2.310	2.441	0.672	1.231	1.075	北西	8.9	無
2016/3/15 5:40	1.575	2.478	2.497	2.307	2.447	0.670	1.232	1.077	北西	7.9	無
2016/3/15 5:50	1.575	2.478	2.497	2.308	2.447	0.671	1.231	1.076	北西	6.9	無
2016/3/15 6:00	1.578	2.478	2.498	2.306	2.447	0.669	1.229	1.077	北西	7.1	無
2016/3/15 6:10	1.577	2.480	2.495	2.308	2.448	0.671	1.229	1.074	北西	8.0	無
2016/3/15 6:20	1.578	2.480	2.496	2.307	2.451	0.673	1.232	1.076	北西	7.3	無
2016/3/15 6:30	1.578	2.480	2.494	2.308	2.450	0.673	1.231	1.075	北西	8.7	無
2016/3/15 6:40	1.580	2.483	2.502	2.309	2.449	0.672	1.231	1.075	北西	8.4	無
2016/3/15 6:50	1.578	2.483	2.499	2.311	2.454	0.673	1.231	1.077	北西	7.6	無
2016/3/15 7:00	1.578	2.482	2.496	2.311	2.448	0.673	1.232	1.077	北西	7.5	無
2016/3/15 7:10	1.580	2.485	2.497	2.311	2.449	0.672	1.231	1.077	北西	9.3	無
2016/3/15 7:20	1.580	2.488	2.501	2.313	2.452	0.673	1.233	1.077	北西	8.5	無
2016/3/15 7:30	1.577	2.488	2.502	2.313	2.454	0.675	1.233	1.077	北西	6.4	無
2016/3/15 7:40	1.578	2.487	2.505	2.314	2.456	0.674	1.231	1.078	北西	7.6	無
2016/3/15 7:50	1.578	2.488	2.507	2.318	2.456	0.672	1.235	1.080	北西	8.8	無
2016/3/15 8:00	1.583	2.488	2.509	2.315	2.457	0.674	1.234	1.078	北西	9.3	無

風速が0.5m/s未満の場合「CALM」(静穏)、この時の風向を「-」と表記する。

Monitoring data by a monitoring car* at Fukushima Daiichi Nuclear Power Station (μ Sv/h)

* The data from monitoring car may deficit as the vehicle may change monitoring point.

*About the direction of the wind and the wind velocity,we are measuring with the weather observation meter of the 10m higher.

*"-": the wind velocity/"CALM":the wind direction is below 0.5m/s.

Measuring Point	Measurement Date	γ Ray	Neutron Ray	Weather	Wind Direction	Wind Velocity (m/s)
West Gate	2016/3/14 0:00	1.1	<0.01	Rain	S	2.2
West Gate	2016/3/14 0:10	1.1	<0.01	Rain	SSW	1.6
West Gate	2016/3/14 0:20	1.1	<0.01	Rain	SSW	1.5
West Gate	2016/3/14 0:30	1.1	<0.01	Rain	S	1.5
West Gate	2016/3/14 0:40	1.1	<0.01	Cloudy	SSW	1.7
West Gate	2016/3/14 0:50	1.1	<0.01	Cloudy	SSW	1.8
West Gate	2016/3/14 1:00	1.1	<0.01	Cloudy	SW	1.3
West Gate	2016/3/14 1:10	1.1	<0.01	Cloudy	W	0.9
West Gate	2016/3/14 1:20	1.1	<0.01	Cloudy	WSW	0.8
West Gate	2016/3/14 1:30	1.1	<0.01	Cloudy	WSW	1.0
West Gate	2016/3/14 1:40	1.1	<0.01	Cloudy	W	1.1
West Gate	2016/3/14 1:50	1.1	<0.01	Cloudy	W	0.8
West Gate	2016/3/14 2:00	1.1	<0.01	Cloudy	WSW	1.1
West Gate	2016/3/14 2:10	1.1	<0.01	Cloudy	-	CALM
West Gate	2016/3/14 2:20	1.1	<0.01	Cloudy	-	CALM
West Gate	2016/3/14 2:30	1.1	<0.01	Cloudy	S	0.5
West Gate	2016/3/14 2:40	1.1	<0.01	Rain	SE	1.1
West Gate	2016/3/14 2:50	1.1	<0.01	Rain	SSE	1.0
West Gate	2016/3/14 3:00	1.1	<0.01	Cloudy	SSW	0.9
West Gate	2016/3/14 3:10	1.1	<0.01	Cloudy	WSW	1.0
West Gate	2016/3/14 3:20	1.1	<0.01	Rain	W	0.9
West Gate	2016/3/14 3:30	1.0	<0.01	Rain	WSW	0.7
West Gate	2016/3/14 3:40	1.0	<0.01	Rain	W	1.1
West Gate	2016/3/14 3:50	1.1	<0.01	Rain	WNW	1.1
West Gate	2016/3/14 4:00	1.1	<0.01	Rain	WNW	1.2
West Gate	2016/3/14 4:10	1.1	<0.01	Rain	WNW	1.4
West Gate	2016/3/14 4:20	1.0	<0.01	Rain	WNW	1.3
West Gate	2016/3/14 4:30	1.1	<0.01	Rain	WNW	1.1
West Gate	2016/3/14 4:40	1.1	<0.01	Rain	WNW	1.3
West Gate	2016/3/14 4:50	1.1	<0.01	Rain	WNW	1.9
West Gate	2016/3/14 5:00	1.1	<0.01	Rain	NW	1.4
West Gate	2016/3/14 5:10	1.1	<0.01	Rain	NW	1.1
West Gate	2016/3/14 5:20	1.1	<0.01	Rain	NW	1.6
West Gate	2016/3/14 5:30	1.1	<0.01	Rain	NW	1.4
West Gate	2016/3/14 5:40	1.1	<0.01	Rain	NW	1.3
West Gate	2016/3/14 5:50	1.0	<0.01	Rain	NW	1.5
West Gate	2016/3/14 6:00	1.0	<0.01	Rain	NW	1.4
West Gate	2016/3/14 6:10	1.1	<0.01	Rain	NW	1.5
West Gate	2016/3/14 6:20	1.1	<0.01	Rain	NW	1.8
West Gate	2016/3/14 6:30	1.1	<0.01	Rain	NW	1.5
West Gate	2016/3/14 6:40	1.1	<0.01	Rain	NW	1.5
West Gate	2016/3/14 6:50	1.1	<0.01	Rain	NW	1.6
West Gate	2016/3/14 7:00	1.1	<0.01	Rain	NW	1.5
West Gate	2016/3/14 7:10	1.1	<0.01	Rain	NNW	1.1
West Gate	2016/3/14 7:20	1.0	<0.01	Rain	NNW	1.4
West Gate	2016/3/14 7:30	1.1	<0.01	Rain	NNW	1.4
West Gate	2016/3/14 7:40	1.1	<0.01	Rain	NW	1.5
West Gate	2016/3/14 7:50	1.1	<0.01	Rain	NNW	2.0
West Gate	2016/3/14 8:00	1.1	<0.01	Rain	NNW	1.9
West Gate	2016/3/14 8:10	1.1	<0.01	Rain	NNW	2.2
West Gate	2016/3/14 8:20	1.1	<0.01	Rain	NNW	2.0
West Gate	2016/3/14 8:30	1.1	<0.01	Rain	NNW	2.9
West Gate	2016/3/14 8:40	1.0	<0.01	Rain	NNW	2.7
West Gate	2016/3/14 8:50	1.1	<0.01	Rain	NNW	2.8
West Gate	2016/3/14 9:00	1.1	<0.01	Rain	NNW	2.6
West Gate	2016/3/14 9:10	1.1	<0.01	Rain	NNW	2.7
West Gate	2016/3/14 9:20	1.0	<0.01	Rain	NNW	2.8
West Gate	2016/3/14 9:30	1.0	<0.01	Rain	NNW	2.6
West Gate	2016/3/14 9:40	1.0	<0.01	Rain	NNW	3.0
West Gate	2016/3/14 9:50	1.1	<0.01	Rain	NNW	2.1
West Gate	2016/3/14 10:00	1.1	<0.01	Rain	NNW	2.1
West Gate	2016/3/14 10:10	1.0	<0.01	Rain	N	2.7
West Gate	2016/3/14 10:20	1.1	<0.01	Rain	N	2.3
West Gate	2016/3/14 10:30	1.1	<0.01	Rain	N	2.9
West Gate	2016/3/14 10:40	1.1	<0.01	Rain	N	2.7
West Gate	2016/3/14 10:50	1.1	<0.01	Rain	NNW	2.5
West Gate	2016/3/14 11:00	1.1	<0.01	Rain	N	2.9
West Gate	2016/3/14 11:10	1.0	<0.01	Rain	N	2.8

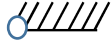

Measuring Point	Measurement Date	γ Ray	Neutron Ray	Weather	Wind Direction	Wind Velocity (m/s)
West Gate	2016/3/14 11:20	1.1	<0.01	Rain	N	2.8
West Gate	2016/3/14 11:30	1.0	<0.01	Rain	N	2.9
West Gate	2016/3/14 11:40	1.1	<0.01	Rain	NNW	3.0
West Gate	2016/3/14 11:50	1.0	<0.01	Rain	N	2.9
West Gate	2016/3/14 12:00	1.0	<0.01	Rain	N	2.8
West Gate	2016/3/14 12:10	1.0	<0.01	Rain	N	2.2
West Gate	2016/3/14 12:20	1.0	<0.01	Rain	N	1.9
West Gate	2016/3/14 12:30	1.0	<0.01	Rain	N	2.0
West Gate	2016/3/14 12:40	1.0	<0.01	Rain	N	2.8
West Gate	2016/3/14 12:50	1.0	<0.01	Rain	N	2.4
West Gate	2016/3/14 13:00	1.0	<0.01	Rain	N	2.8
West Gate	2016/3/14 13:10	1.0	<0.01	Rain	N	2.9
West Gate	2016/3/14 13:20	1.0	<0.01	Rain	N	3.5
West Gate	2016/3/14 13:30	1.0	<0.01	Rain	N	3.1
West Gate	2016/3/14 13:40	1.0	<0.01	Rain	N	2.4
West Gate	2016/3/14 13:50	1.0	<0.01	Rain	N	2.9
West Gate	2016/3/14 14:00	1.0	<0.01	Rain	NNE	3.0
West Gate	2016/3/14 14:10	1.0	<0.01	Rain	N	3.1
West Gate	2016/3/14 14:20	1.0	<0.01	Rain	N	3.3
West Gate	2016/3/14 14:30	1.0	<0.01	Rain	N	3.8
West Gate	2016/3/14 14:40	1.0	<0.01	Rain	N	2.7
West Gate	2016/3/14 14:50	1.0	<0.01	Rain	N	2.6
West Gate	2016/3/14 15:00	1.0	<0.01	Rain	N	2.7
West Gate	2016/3/14 15:10	1.0	<0.01	Rain	N	2.4
West Gate	2016/3/14 15:20	1.0	<0.01	Rain	NNW	3.0
West Gate	2016/3/14 15:30	1.0	<0.01	Rain	NNW	2.7
West Gate	2016/3/14 15:40	1.0	<0.01	Rain	NNW	2.8
West Gate	2016/3/14 15:50	1.0	<0.01	Rain	NNW	2.2
West Gate	2016/3/14 16:00	1.0	<0.01	Rain	N	2.5
West Gate	2016/3/14 16:10	1.0	<0.01	Rain	N	2.3
West Gate	2016/3/14 16:20	1.0	<0.01	Rain	N	2.2
West Gate	2016/3/14 16:30	1.0	<0.01	Rain	NNW	2.4
West Gate	2016/3/14 16:40	1.0	<0.01	Rain	N	1.9
West Gate	2016/3/14 16:50	1.0	<0.01	Rain	NNW	2.3
West Gate	2016/3/14 17:00	1.0	<0.01	Rain	N	1.9
West Gate	2016/3/14 17:10	1.0	<0.01	Rain	N	2.2
West Gate	2016/3/14 17:20	1.0	<0.01	Rain	NNW	2.4
West Gate	2016/3/14 17:30	1.0	<0.01	Rain	NNW	2.1
West Gate	2016/3/14 17:40	1.0	<0.01	Rain	NNW	1.6
West Gate	2016/3/14 17:50	1.0	<0.01	Rain	NNW	2.4
West Gate	2016/3/14 18:00	1.0	<0.01	Rain	NNW	2.4
West Gate	2016/3/14 18:10	1.0	<0.01	Rain	NNW	2.4
West Gate	2016/3/14 18:20	1.0	<0.01	Rain	NNW	2.1
West Gate	2016/3/14 18:30	1.0	<0.01	Rain	NNW	1.9
West Gate	2016/3/14 18:40	1.0	<0.01	Rain	NNW	1.9
West Gate	2016/3/14 18:50	1.0	<0.01	Rain	NNW	1.6
West Gate	2016/3/14 19:00	1.0	<0.01	Rain	NNW	2.0
West Gate	2016/3/14 19:10	1.0	<0.01	Rain	NNW	2.2
West Gate	2016/3/14 19:20	1.0	<0.01	Rain	NNW	1.9
West Gate	2016/3/14 19:30	1.0	<0.01	Rain	NNW	1.6
West Gate	2016/3/14 19:40	1.0	<0.01	Rain	NNW	1.7
West Gate	2016/3/14 19:50	1.0	<0.01	Rain	NNW	1.8
West Gate	2016/3/14 20:00	1.0	<0.01	Rain	NNW	1.6
West Gate	2016/3/14 20:10	1.0	<0.01	Rain	NNW	1.8
West Gate	2016/3/14 20:20	1.0	<0.01	Rain	NNW	1.8
West Gate	2016/3/14 20:30	1.0	<0.01	Rain	NNW	1.8
West Gate	2016/3/14 20:40	1.0	<0.01	Rain	NNW	1.6
West Gate	2016/3/14 20:50	1.0	<0.01	Rain	NNW	1.7
West Gate	2016/3/14 21:00	1.0	<0.01	Rain	NNW	2.0
West Gate	2016/3/14 21:10	1.0	<0.01	Rain	NNW	1.5
West Gate	2016/3/14 21:20	1.0	<0.01	Rain	NNW	1.9
West Gate	2016/3/14 21:30	1.0	<0.01	Rain	NNW	1.8
West Gate	2016/3/14 21:40	1.0	<0.01	Rain	NNW	2.6
West Gate	2016/3/14 21:50	1.0	<0.01	Rain	NNW	2.2
West Gate	2016/3/14 22:00	1.0	<0.01	Rain	NNW	1.9
West Gate	2016/3/14 22:10	1.0	<0.01	Rain	NNW	2.0
West Gate	2016/3/14 22:20	1.0	<0.01	Rain	NNW	1.3
West Gate	2016/3/14 22:30	1.0	<0.01	Rain	NW	1.3
West Gate	2016/3/14 22:40	1.0	<0.01	Rain	NW	1.2
West Gate	2016/3/14 22:50	1.0	<0.01	Rain	NW	1.4
West Gate	2016/3/14 23:00	1.0	<0.01	Rain	NW	1.3
West Gate	2016/3/14 23:10	1.0	<0.01	Rain	NW	1.5
West Gate	2016/3/14 23:20	1.0	<0.01	Rain	NW	1.2
West Gate	2016/3/14 23:30	1.0	<0.01	Rain	NW	1.3
West Gate	2016/3/14 23:40	1.0	<0.01	Rain	NW	1.1
West Gate	2016/3/14 23:50	1.0	<0.01	Rain	NW	1.1

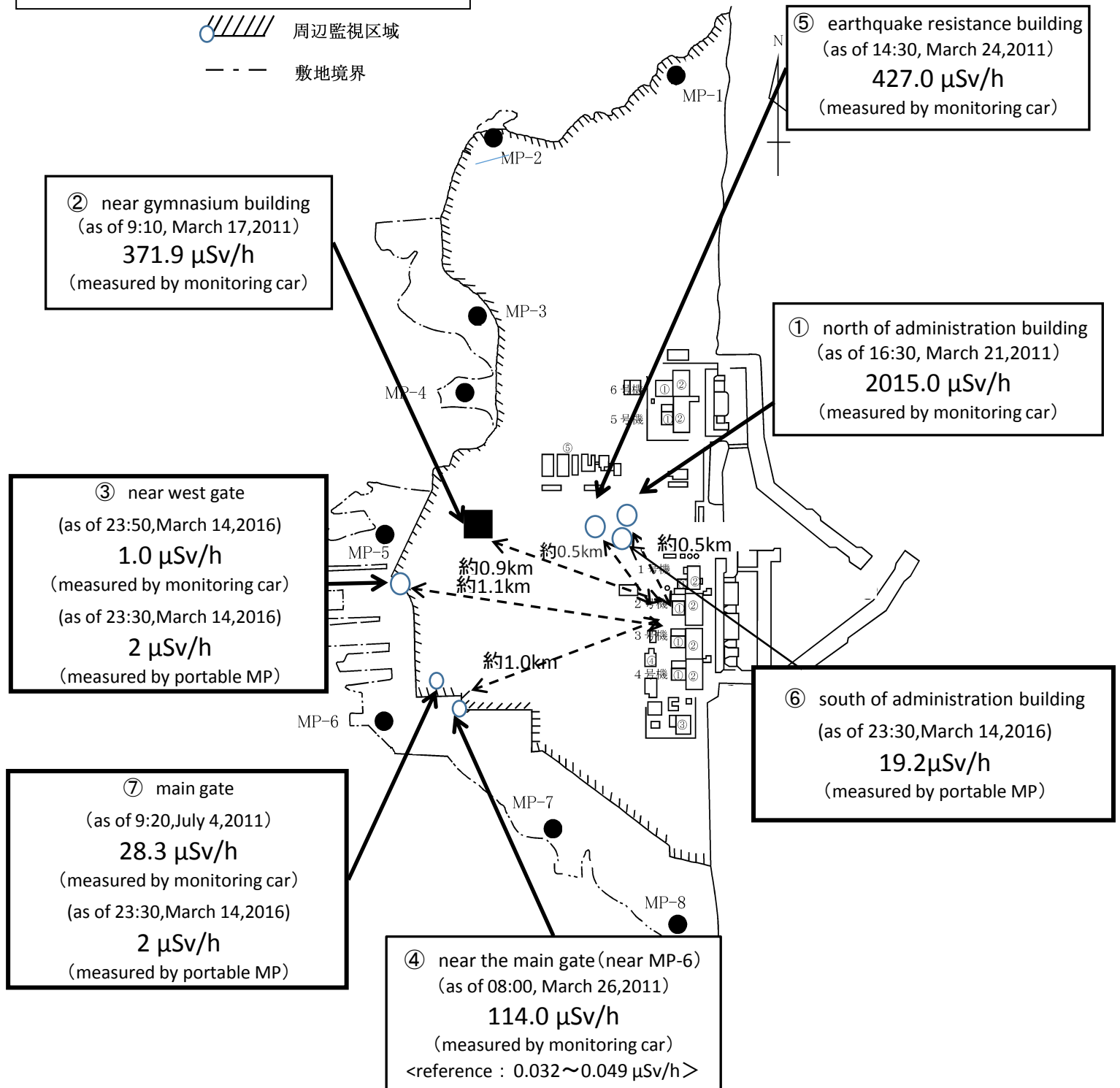
Fukushima Daiichi Nuclear Power Plant

2016/3/14

周辺監視区域: supervised outside area
敷地境界: site boundary

as of 23:50

 周辺監視区域
 敷地境界



※Reference data indicate the normal fluctuation range of airborne radiation rate.