

Fixed point Monitoring Status by Temporary Monitoring Post at Fukushima Daiichi Nuclear Power Station

Date	Radiation Dose Rate (μ Sv/h) At the Main Buiding	Radiation Dose Rate (μ Sv/h) At the Main Gate	Radiation Dose Rate (μ Sv/h) At the West Gate
2016/3/10 0:00	19	2	2
2016/3/10 0:30	19	2	2
2016/3/10 1:00	19	2	2
2016/3/10 1:30	19	2	2
2016/3/10 2:00	19	2	2
2016/3/10 2:30	19	2	2
2016/3/10 3:00	19	2	2
2016/3/10 3:30	19	2	2
2016/3/10 4:00	19	2	2
2016/3/10 4:30	19	2	2
2016/3/10 5:00	19	2	2
2016/3/10 5:30	19	2	2
2016/3/10 6:00	19	2	2
2016/3/10 6:30	19	2	2
2016/3/10 7:00	19	2	2
2016/3/10 7:30	19	2	2
2016/3/10 8:00	19	2	2
2016/3/10 8:30	19	2	2
2016/3/10 9:00	19	2	2
2016/3/10 9:30	19	2	2
2016/3/10 10:00	19	2	2
2016/3/10 10:30	19	2	2
2016/3/10 11:00	19	2	2
2016/3/10 11:30	19	2	2
2016/3/10 12:00	19	2	2
2016/3/10 12:30	19	2	2
2016/3/10 13:00	19	2	2
2016/3/10 13:30	19	2	2
2016/3/10 14:00	19	2	2
2016/3/10 14:30	19	2	2
2016/3/10 15:00	19	2	2
2016/3/10 15:30	19	2	2
2016/3/10 16:00	19	2	2
2016/3/10 16:30	19	2	2
2016/3/10 17:00	19	2	2
2016/3/10 17:30	19	2	2
2016/3/10 18:00	19	2	2
2016/3/10 18:30	19	2	2
2016/3/10 19:00	19	2	2
2016/3/10 19:30	19	2	2
2016/3/10 20:00	19	2	2
2016/3/10 20:30	19	2	2
2016/3/10 21:00	19	2	2
2016/3/10 21:30	19	2	2
2016/3/10 22:00	19	2	2
2016/3/10 22:30	19	2	2
2016/3/10 23:00	19	2	2
2016/3/10 23:30	19	2	2

福島第一原子力発電所 モニタリングポスト空間線量率

単位: $\mu\text{Sv}/\text{h}$ 単位: m/s

日時	MP								スタック		感雨
	MP-1	MP-2	MP-3	MP-4	MP-5	MP-6	MP-7	MP-8	風向	風速	
2016/3/10 8:00	1.582	2.502	2.526	2.332	2.475	0.678	1.238	1.080	北北西	7.6	無
2016/3/10 8:10	1.585	2.503	2.523	2.330	2.475	0.678	1.238	1.082	北北西	8.5	無
2016/3/10 8:20	1.585	2.505	2.527	2.329	2.480	0.680	1.237	1.081	北北西	7.6	無
2016/3/10 8:30	1.583	2.503	2.528	2.328	2.477	0.678	1.239	1.080	北北西	6.4	無
2016/3/10 8:40	1.585	2.503	2.529	2.333	2.480	0.676	1.239	1.082	北	7.6	無
2016/3/10 8:50	1.587	2.503	2.532	2.333	2.481	0.677	1.240	1.082	北北西	7.6	無
2016/3/10 9:00	1.588	2.500	2.531	2.332	2.483	0.677	1.238	1.082	北	7.2	無
2016/3/10 9:10	1.585	2.505	2.533	2.333	2.484	0.679	1.238	1.082	北北東	8.8	無
2016/3/10 9:20	1.587	2.508	2.538	2.335	2.488	0.680	1.238	1.083	北	9.4	無
2016/3/10 9:30	1.588	2.510	2.537	2.335	2.490	0.682	1.241	1.083	北	8.7	無
2016/3/10 9:40	1.592	2.510	2.538	2.336	2.491	0.680	1.236	1.082	北	8.4	無
2016/3/10 9:50	1.592	2.512	2.541	2.338	2.489	0.678	1.238	1.082	北	9.6	無
2016/3/10 10:00	1.593	2.517	2.543	2.340	2.493	0.679	1.238	1.083	北	8.8	無
2016/3/10 10:10	1.590	2.517	2.541	2.339	2.487	0.680	1.237	1.083	北	9.8	無
2016/3/10 10:20	1.590	2.515	2.543	2.339	2.496	0.680	1.236	1.082	北	8.0	無
2016/3/10 10:30	1.588	2.515	2.543	2.342	2.496	0.678	1.234	1.082	北	7.9	無
2016/3/10 10:40	1.592	2.517	2.543	2.340	2.500	0.678	1.237	1.084	北	8.4	無
2016/3/10 10:50	1.590	2.518	2.544	2.341	2.498	0.678	1.237	1.085	北	9.4	無
2016/3/10 11:00	1.593	2.518	2.544	2.341	2.504	0.678	1.239	1.084	北	8.6	無
2016/3/10 11:10	1.592	2.522	2.546	2.342	2.505	0.680	1.238	1.082	北北東	9.6	無
2016/3/10 11:20	1.593	2.523	2.549	2.340	2.506	0.679	1.237	1.084	北北東	9.5	無
2016/3/10 11:30	1.593	2.522	2.546	2.341	2.505	0.678	1.237	1.085	北北東	7.7	無
2016/3/10 11:40	1.593	2.523	2.550	2.341	2.506	0.680	1.239	1.086	北	8.0	無
2016/3/10 11:50	1.593	2.523	2.553	2.343	2.508	0.681	1.237	1.083	北	8.0	無
2016/3/10 12:00	1.593	2.523	2.551	2.346	2.504	0.680	1.237	1.084	北北東	7.3	無
2016/3/10 12:10	1.592	2.523	2.552	2.344	2.500	0.681	1.242	1.085	北北東	6.2	無
2016/3/10 12:20	1.593	2.527	2.550	2.344	2.501	0.680	1.238	1.085	北	8.5	無
2016/3/10 12:30	1.595	2.527	2.553	2.349	2.497	0.681	1.238	1.085	北	8.1	無
2016/3/10 12:40	1.593	2.528	2.557	2.349	2.496	0.682	1.239	1.085	北	6.9	無
2016/3/10 12:50	1.597	2.525	2.556	2.348	2.506	0.681	1.239	1.085	北北東	7.1	無
2016/3/10 13:00	1.597	2.525	2.555	2.350	2.511	0.682	1.240	1.083	北	7.4	無
2016/3/10 13:10	1.597	2.525	2.554	2.348	2.513	0.681	1.240	1.085	北	6.9	無
2016/3/10 13:20	1.597	2.528	2.558	2.352	2.512	0.679	1.241	1.085	北北東	6.3	無
2016/3/10 13:30	1.595	2.527	2.556	2.348	2.516	0.681	1.239	1.086	北	6.9	無
2016/3/10 13:40	1.595	2.530	2.558	2.350	2.514	0.680	1.242	1.085	北	7.2	無
2016/3/10 13:50	1.597	2.530	2.556	2.348	2.509	0.683	1.241	1.085	北北東	6.0	無
2016/3/10 14:00	1.595	2.528	2.560	2.352	2.515	0.680	1.239	1.087	北	6.2	無

日時	MP								スタック		感雨
	MP-1	MP-2	MP-3	MP-4	MP-5	MP-6	MP-7	MP-8	風向	風速	
2016/3/10 14:10	1.598	2.523	2.559	2.353	2.515	0.683	1.241	1.086	北	6.5	無
2016/3/10 14:20	1.600	2.525	2.560	2.351	2.515	0.680	1.240	1.085	北	6.9	無
2016/3/10 14:30	1.598	2.528	2.558	2.350	2.518	0.683	1.242	1.085	北北東	6.5	無
2016/3/10 14:40	1.600	2.527	2.562	2.351	2.517	0.682	1.242	1.084	北北東	7.0	無
2016/3/10 14:50	1.597	2.527	2.559	2.349	2.517	0.683	1.238	1.085	北北東	6.7	無
2016/3/10 15:00	1.598	2.532	2.562	2.353	2.516	0.683	1.239	1.085	北	6.3	無
2016/3/10 15:10	1.598	2.533	2.561	2.348	2.513	0.683	1.238	1.085	北	6.1	無
2016/3/10 15:20	1.597	2.533	2.565	2.356	2.520	0.683	1.240	1.085	北	5.6	無
2016/3/10 15:30	1.598	2.532	2.560	2.355	2.519	0.681	1.239	1.084	北	5.9	無
2016/3/10 15:40	1.598	2.530	2.562	2.352	2.520	0.679	1.244	1.086	北北東	4.7	無
2016/3/10 15:50	1.602	2.535	2.567	2.355	2.518	0.682	1.244	1.086	北北東	5.6	無
2016/3/10 16:00	1.597	2.533	2.560	2.352	2.521	0.683	1.244	1.086	北	5.9	無
2016/3/10 16:10	1.600	2.533	2.564	2.353	2.520	0.681	1.245	1.086	北	4.8	無
2016/3/10 16:20	1.602	2.537	2.563	2.354	2.519	0.683	1.244	1.085	北	3.8	無
2016/3/10 16:30	1.600	2.533	2.565	2.354	2.523	0.684	1.245	1.087	北	3.4	無
2016/3/10 16:40	1.598	2.533	2.563	2.352	2.520	0.685	1.246	1.087	北北西	3.1	無
2016/3/10 16:50	1.598	2.533	2.564	2.355	2.522	0.683	1.245	1.086	北北西	3.5	無
2016/3/10 17:00	1.600	2.533	2.566	2.355	2.517	0.684	1.245	1.087	北北西	3.3	無
2016/3/10 17:10	1.597	2.535	2.563	2.355	2.521	0.684	1.244	1.087	北北西	3.0	無
2016/3/10 17:20	1.600	2.532	2.562	2.354	2.521	0.683	1.245	1.087	北北西	2.9	無
2016/3/10 17:30	1.602	2.530	2.563	2.356	2.521	0.684	1.248	1.085	北西	2.5	無
2016/3/10 17:40	1.600	2.530	2.563	2.355	2.518	0.683	1.246	1.086	北西	3.1	無
2016/3/10 17:50	1.597	2.530	2.566	2.354	2.517	0.684	1.245	1.087	北西	3.3	無
2016/3/10 18:00	1.600	2.533	2.563	2.352	2.517	0.683	1.245	1.085	北西	4.0	無
2016/3/10 18:10	1.598	2.532	2.564	2.353	2.520	0.684	1.247	1.086	西北西	3.6	無
2016/3/10 18:20	1.598	2.535	2.565	2.352	2.521	0.684	1.245	1.086	北西	4.3	無
2016/3/10 18:30	1.600	2.535	2.563	2.354	2.521	0.684	1.247	1.086	北西	4.1	無
2016/3/10 18:40	1.600	2.535	2.561	2.354	2.522	0.684	1.247	1.087	北西	4.0	無
2016/3/10 18:50	1.602	2.528	2.560	2.353	2.521	0.684	1.246	1.084	北北西	4.1	無
2016/3/10 19:00	1.598	2.532	2.565	2.353	2.524	0.685	1.245	1.087	北北西	3.8	無
2016/3/10 19:10	1.600	2.535	2.564	2.354	2.517	0.684	1.245	1.085	北北西	3.7	無
2016/3/10 19:20	1.600	2.533	2.561	2.354	2.520	0.685	1.243	1.086	北北西	3.5	無
2016/3/10 19:30	1.600	2.533	2.563	2.354	2.521	0.684	1.248	1.084	北西	3.8	無
2016/3/10 19:40	1.598	2.533	2.561	2.351	2.519	0.683	1.244	1.086	北北西	4.3	無
2016/3/10 19:50	1.598	2.530	2.560	2.352	2.520	0.684	1.247	1.086	北北西	5.0	無
2016/3/10 20:00	1.598	2.533	2.563	2.353	2.518	0.683	1.243	1.084	北北西	5.2	無

日時	MP								スタック		感雨
	MP-1	MP-2	MP-3	MP-4	MP-5	MP-6	MP-7	MP-8	風向	風速	
2016/3/10 20:10	1.600	2.532	2.562	2.353	2.522	0.683	1.244	1.084	北北西	5.2	無
2016/3/10 20:20	1.600	2.533	2.559	2.354	2.517	0.684	1.243	1.085	北北西	5.4	無
2016/3/10 20:30	1.598	2.530	2.562	2.353	2.520	0.682	1.245	1.083	北北西	5.1	無
2016/3/10 20:40	1.600	2.532	2.559	2.353	2.520	0.684	1.243	1.085	北北西	4.8	無
2016/3/10 20:50	1.598	2.528	2.560	2.351	2.518	0.683	1.243	1.083	北北西	4.3	無
2016/3/10 21:00	1.600	2.532	2.561	2.352	2.517	0.682	1.242	1.085	北西	4.2	無
2016/3/10 21:10	1.598	2.528	2.558	2.350	2.518	0.683	1.242	1.086	北西	4.3	無
2016/3/10 21:20	1.600	2.530	2.558	2.355	2.516	0.682	1.246	1.085	北西	4.6	無
2016/3/10 21:30	1.598	2.528	2.559	2.351	2.515	0.682	1.244	1.084	北西	3.7	無
2016/3/10 21:40	1.597	2.532	2.559	2.353	2.519	0.683	1.243	1.084	北西	4.7	無
2016/3/10 21:50	1.598	2.532	2.562	2.350	2.520	0.683	1.244	1.086	北西	4.6	無
2016/3/10 22:00	1.598	2.530	2.559	2.354	2.517	0.683	1.245	1.085	北西	5.2	無
2016/3/10 22:10	1.597	2.532	2.558	2.351	2.520	0.682	1.242	1.085	北北西	5.1	無
2016/3/10 22:20	1.595	2.530	2.559	2.351	2.518	0.683	1.245	1.085	北北西	5.1	無
2016/3/10 22:30	1.598	2.532	2.561	2.353	2.516	0.684	1.245	1.085	北北西	4.7	無
2016/3/10 22:40	1.597	2.535	2.559	2.352	2.520	0.682	1.245	1.085	北北西	4.9	無
2016/3/10 22:50	1.600	2.528	2.562	2.351	2.518	0.683	1.242	1.085	北北西	5.0	無
2016/3/10 23:00	1.598	2.528	2.561	2.354	2.520	0.683	1.244	1.086	北北西	5.1	無
2016/3/10 23:10	1.598	2.527	2.562	2.351	2.519	0.683	1.242	1.086	北北西	5.2	無
2016/3/10 23:20	1.598	2.528	2.559	2.353	2.519	0.684	1.243	1.084	北北西	5.7	無
2016/3/10 23:30	1.597	2.530	2.557	2.354	2.518	0.683	1.243	1.086	北北西	5.5	無
2016/3/10 23:40	1.597	2.533	2.559	2.353	2.521	0.683	1.243	1.084	北北西	4.9	無
2016/3/10 23:50	1.598	2.530	2.560	2.355	2.516	0.685	1.243	1.084	北北西	5.4	無
2016/3/11 0:00	1.598	2.532	2.559	2.352	2.519	0.683	1.241	1.083	北	4.9	無
2016/3/11 0:10	1.598	2.533	2.560	2.352	2.518	0.684	1.244	1.083	北北西	4.9	無
2016/3/11 0:20	1.597	2.533	2.559	2.354	2.518	0.683	1.244	1.084	北北西	5.1	無
2016/3/11 0:30	1.600	2.532	2.561	2.354	2.517	0.683	1.246	1.086	北北西	5.6	無
2016/3/11 0:40	1.598	2.532	2.560	2.356	2.517	0.683	1.244	1.086	北北西	5.0	無
2016/3/11 0:50	1.597	2.530	2.559	2.351	2.518	0.682	1.244	1.084	北北西	4.4	無
2016/3/11 1:00	1.600	2.530	2.559	2.354	2.519	0.684	1.244	1.086	北	3.7	無
2016/3/11 1:10	1.597	2.532	2.563	2.354	2.520	0.683	1.245	1.086	北北西	3.7	無
2016/3/11 1:20	1.602	2.532	2.562	2.354	2.521	0.684	1.243	1.083	北西	3.7	無
2016/3/11 1:30	1.600	2.530	2.562	2.355	2.518	0.684	1.246	1.084	北北西	3.7	無
2016/3/11 1:40	1.598	2.530	2.563	2.356	2.517	0.683	1.244	1.085	北北西	3.7	無
2016/3/11 1:50	1.597	2.530	2.562	2.358	2.518	0.683	1.243	1.087	北北西	4.1	無
2016/3/11 2:00	1.597	2.535	2.560	2.353	2.519	0.684	1.243	1.084	北西	3.9	無

日時	MP								スタック		感雨
	MP-1	MP-2	MP-3	MP-4	MP-5	MP-6	MP-7	MP-8	風向	風速	
2016/3/11 2:10	1.598	2.532	2.561	2.352	2.518	0.685	1.244	1.084	北西	3.8	無
2016/3/11 2:20	1.600	2.535	2.559	2.354	2.522	0.685	1.241	1.085	北西	3.6	無
2016/3/11 2:30	1.598	2.533	2.563	2.354	2.515	0.684	1.242	1.085	北西	2.8	無
2016/3/11 2:40	1.598	2.533	2.557	2.351	2.516	0.685	1.243	1.086	北西	3.4	無
2016/3/11 2:50	1.598	2.530	2.560	2.354	2.517	0.683	1.243	1.085	北西	3.3	無
2016/3/11 3:00	1.597	2.530	2.561	2.355	2.516	0.684	1.245	1.086	西北西	2.0	無
2016/3/11 3:10	1.598	2.532	2.561	2.356	2.522	0.683	1.244	1.083	西北西	2.2	無
2016/3/11 3:20	1.598	2.532	2.562	2.353	2.518	0.683	1.244	1.085	西北西	3.2	無
2016/3/11 3:30	1.597	2.532	2.559	2.356	2.517	0.685	1.244	1.084	北西	3.2	無
2016/3/11 3:40	1.597	2.533	2.558	2.353	2.516	0.683	1.244	1.086	北西	3.3	無
2016/3/11 3:50	1.593	2.532	2.557	2.355	2.514	0.683	1.244	1.086	北西	3.1	無
2016/3/11 4:00	1.595	2.533	2.556	2.351	2.515	0.682	1.244	1.084	北西	2.6	無
2016/3/11 4:10	1.597	2.532	2.556	2.353	2.515	0.683	1.245	1.085	西北西	3.3	無
2016/3/11 4:20	1.597	2.530	2.557	2.356	2.516	0.681	1.242	1.083	北西	4.4	無
2016/3/11 4:30	1.598	2.528	2.559	2.350	2.519	0.683	1.245	1.083	北西	4.3	無
2016/3/11 4:40	1.597	2.528	2.558	2.353	2.515	0.684	1.245	1.085	北西	3.8	無
2016/3/11 4:50	1.597	2.527	2.561	2.351	2.516	0.682	1.243	1.086	北北西	3.6	無
2016/3/11 5:00	1.597	2.530	2.556	2.351	2.515	0.680	1.242	1.085	北北西	4.6	無
2016/3/11 5:10	1.597	2.532	2.559	2.350	2.517	0.680	1.243	1.084	北西	4.4	無
2016/3/11 5:20	1.597	2.530	2.559	2.354	2.515	0.681	1.243	1.086	北北西	5.0	無
2016/3/11 5:30	1.598	2.532	2.559	2.352	2.520	0.680	1.245	1.085	北北西	4.8	無
2016/3/11 5:40	1.598	2.528	2.560	2.353	2.513	0.681	1.245	1.084	北西	4.8	無
2016/3/11 5:50	1.597	2.527	2.558	2.349	2.515	0.679	1.244	1.085	北北西	4.7	無
2016/3/11 6:00	1.598	2.532	2.554	2.353	2.519	0.678	1.244	1.085	北北西	4.1	無
2016/3/11 6:10	1.597	2.532	2.558	2.350	2.514	0.677	1.243	1.085	北北西	4.2	無
2016/3/11 6:20	1.597	2.528	2.558	2.350	2.515	0.677	1.244	1.086	北北西	4.5	無
2016/3/11 6:30	1.595	2.532	2.559	2.352	2.516	0.679	1.243	1.084	北北西	4.9	無
2016/3/11 6:40	1.598	2.530	2.559	2.352	2.519	0.678	1.243	1.084	北北西	4.6	無
2016/3/11 6:50	1.595	2.527	2.555	2.352	2.518	0.680	1.243	1.084	北北西	4.0	無
2016/3/11 7:00	1.595	2.525	2.557	2.351	2.514	0.678	1.242	1.085	北北西	4.2	無
2016/3/11 7:10	1.597	2.530	2.559	2.355	2.515	0.677	1.241	1.083	北北西	3.9	無
2016/3/11 7:20	1.598	2.530	2.559	2.351	2.516	0.677	1.243	1.086	北北西	3.1	無
2016/3/11 7:30	1.598	2.533	2.557	2.354	2.518	0.678	1.243	1.085	北北西	3.5	無
2016/3/11 7:40	1.598	2.535	2.558	2.357	2.513	0.679	1.243	1.084	北北西	3.0	無
2016/3/11 7:50	1.598	2.538	2.563	2.355	2.515	0.678	1.244	1.086	北北西	3.3	無
2016/3/11 8:00	1.597	2.535	2.560	2.354	2.520	0.681	1.244	1.087	北北西	2.8	無

風速が0.5m/s未満の場合「CALM」(静穏)、この時の風向を「-」と表記する。

Monitoring data by a monitoring car* at Fukushima Daiichi Nuclear Power Station (μ Sv/h)

* The data from monitoring car may deficit as the vehicle may change monitoring point.

*About the direction of the wind and the wind velocity,we are measuring with the weather observation meter of the 10m higher.

*"-": the wind velocity/"CALM":the wind direction is below 0.5m/s.

**3/7 11:30-3/10 10:30 The data is missing due to the monitoring car inspection.

Measuring Point	Measurement Date	γ Ray	Neutron Ray	Weather	Wind Direction	Wind Velocity (m/s)
West Gate	2016/3/10 0:00	**	<0.01	Cloudy	NW	0.8
West Gate	2016/3/10 0:10	**	<0.01	Cloudy	NNW	1.0
West Gate	2016/3/10 0:20	**	<0.01	Cloudy	NW	1.1
West Gate	2016/3/10 0:30	**	<0.01	Cloudy	NW	1.0
West Gate	2016/3/10 0:40	**	<0.01	Cloudy	NW	1.0
West Gate	2016/3/10 0:50	**	<0.01	Cloudy	NW	1.2
West Gate	2016/3/10 1:00	**	<0.01	Cloudy	NW	1.4
West Gate	2016/3/10 1:10	**	<0.01	Cloudy	NW	1.3
West Gate	2016/3/10 1:20	**	<0.01	Cloudy	NW	0.8
West Gate	2016/3/10 1:30	**	<0.01	Cloudy	NW	0.9
West Gate	2016/3/10 1:40	**	<0.01	Cloudy	NW	0.9
West Gate	2016/3/10 1:50	**	<0.01	Cloudy	NNW	1.0
West Gate	2016/3/10 2:00	**	<0.01	Cloudy	NNW	1.5
West Gate	2016/3/10 2:10	**	<0.01	Cloudy	NW	1.3
West Gate	2016/3/10 2:20	**	<0.01	Cloudy	NNW	2.2
West Gate	2016/3/10 2:30	**	<0.01	Cloudy	NNW	2.4
West Gate	2016/3/10 2:40	**	<0.01	Cloudy	NNW	2.3
West Gate	2016/3/10 2:50	**	<0.01	Cloudy	NNW	1.8
West Gate	2016/3/10 3:00	**	<0.01	Cloudy	NNW	2.3
West Gate	2016/3/10 3:10	**	<0.01	Cloudy	NNW	1.4
West Gate	2016/3/10 3:20	**	<0.01	Cloudy	NNW	1.4
West Gate	2016/3/10 3:30	**	<0.01	Cloudy	NNW	2.4
West Gate	2016/3/10 3:40	**	<0.01	Cloudy	NNW	2.6
West Gate	2016/3/10 3:50	**	<0.01	Cloudy	NNW	2.5
West Gate	2016/3/10 4:00	**	<0.01	Cloudy	NNW	2.4
West Gate	2016/3/10 4:10	**	<0.01	Cloudy	NNW	2.2
West Gate	2016/3/10 4:20	**	<0.01	Cloudy	NNW	2.2
West Gate	2016/3/10 4:30	**	<0.01	Cloudy	NNW	2.5
West Gate	2016/3/10 4:40	**	<0.01	Cloudy	NNW	2.4
West Gate	2016/3/10 4:50	**	<0.01	Cloudy	NNW	2.4
West Gate	2016/3/10 5:00	**	<0.01	Cloudy	N	2.0
West Gate	2016/3/10 5:10	**	<0.01	Cloudy	NNW	3.0
West Gate	2016/3/10 5:20	**	<0.01	Cloudy	NNW	2.9
West Gate	2016/3/10 5:30	**	<0.01	Cloudy	NNW	2.5
West Gate	2016/3/10 5:40	**	<0.01	Cloudy	NNW	2.4
West Gate	2016/3/10 5:50	**	<0.01	Cloudy	NNW	2.6
West Gate	2016/3/10 6:00	**	<0.01	Cloudy	NNW	2.6
West Gate	2016/3/10 6:10	**	<0.01	Cloudy	NNW	2.5
West Gate	2016/3/10 6:20	**	<0.01	Cloudy	NNW	2.8
West Gate	2016/3/10 6:30	**	<0.01	Cloudy	N	2.7
West Gate	2016/3/10 6:40	**	<0.01	Cloudy	NNW	2.9
West Gate	2016/3/10 6:50	**	<0.01	Cloudy	N	3.1
West Gate	2016/3/10 7:00	**	<0.01	Cloudy	N	3.9
West Gate	2016/3/10 7:10	**	<0.01	Cloudy	N	3.9
West Gate	2016/3/10 7:20	**	<0.01	Cloudy	N	3.6
West Gate	2016/3/10 7:30	**	<0.01	Cloudy	N	3.9
West Gate	2016/3/10 7:40	**	<0.01	Cloudy	N	3.7
West Gate	2016/3/10 7:50	**	<0.01	Cloudy	N	3.8
West Gate	2016/3/10 8:00	**	<0.01	Cloudy	N	3.5
West Gate	2016/3/10 8:10	**	<0.01	Cloudy	N	4.0
West Gate	2016/3/10 8:20	**	<0.01	Cloudy	NNW	4.0
West Gate	2016/3/10 8:30	**	<0.01	Cloudy	N	3.4
West Gate	2016/3/10 8:40	**	<0.01	Cloudy	N	4.7
West Gate	2016/3/10 8:50	**	<0.01	Cloudy	N	3.2
West Gate	2016/3/10 9:00	**	<0.01	Cloudy	N	4.4
West Gate	2016/3/10 9:10	**	<0.01	Cloudy	N	4.9
West Gate	2016/3/10 9:20	**	<0.01	Cloudy	N	5.3
West Gate	2016/3/10 9:30	**	<0.01	Cloudy	NNE	5.3
West Gate	2016/3/10 9:40	**	<0.01	Cloudy	NNE	4.6
West Gate	2016/3/10 9:50	**	<0.01	Cloudy	NNE	4.9
West Gate	2016/3/10 10:00	**	<0.01	Cloudy	N	5.1
West Gate	2016/3/10 10:10	**	<0.01	Cloudy	NNE	4.9
West Gate	2016/3/10 10:20	**	<0.01	Cloudy	NNE	4.8
West Gate	2016/3/10 10:30	**	<0.01	Cloudy	NNE	4.8
West Gate	2016/3/10 10:40	1.1	<0.01	Cloudy	NNE	5.0
West Gate	2016/3/10 10:50	1.0	<0.01	Cloudy	N	5.6
West Gate	2016/3/10 11:00	1.0	<0.01	Cloudy	NNE	5.3
West Gate	2016/3/10 11:10	1.0	<0.01	Cloudy	NNE	6.1

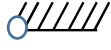

Measuring Point	Measurement Date	γ Ray	Neutron Ray	Weather	Wind Direction	Wind Velocity (m/s)
West Gate	2016/3/10 11:20	1.0	<0.01	Cloudy	NNE	4.7
West Gate	2016/3/10 11:30	1.0	<0.01	Cloudy	N	4.4
West Gate	2016/3/10 11:40	1.0	<0.01	Cloudy	N	5.0
West Gate	2016/3/10 11:50	1.0	<0.01	Cloudy	N	4.2
West Gate	2016/3/10 12:00	1.0	<0.01	Cloudy	NNE	4.7
West Gate	2016/3/10 12:10	1.0	<0.01	Cloudy	NNE	4.3
West Gate	2016/3/10 12:20	1.0	<0.01	Cloudy	NNE	4.5
West Gate	2016/3/10 12:30	1.0	<0.01	Cloudy	NNE	5.1
West Gate	2016/3/10 12:40	1.0	<0.01	Cloudy	NNE	4.3
West Gate	2016/3/10 12:50	1.0	<0.01	Cloudy	NNE	4.5
West Gate	2016/3/10 13:00	1.1	<0.01	Cloudy	N	4.5
West Gate	2016/3/10 13:10	1.1	<0.01	Cloudy	N	3.9
West Gate	2016/3/10 13:20	1.0	<0.01	Cloudy	NNE	3.7
West Gate	2016/3/10 13:30	1.0	<0.01	Cloudy	NNE	3.9
West Gate	2016/3/10 13:40	1.0	<0.01	Cloudy	NNE	3.6
West Gate	2016/3/10 13:50	1.0	<0.01	Cloudy	NNE	3.4
West Gate	2016/3/10 14:00	1.1	<0.01	Cloudy	NNE	4.4
West Gate	2016/3/10 14:10	1.1	<0.01	Cloudy	NNE	3.8
West Gate	2016/3/10 14:20	1.0	<0.01	Cloudy	NNE	4.1
West Gate	2016/3/10 14:30	1.0	<0.01	Cloudy	NNE	3.6
West Gate	2016/3/10 14:40	1.0	<0.01	Cloudy	NNE	3.8
West Gate	2016/3/10 14:50	1.1	<0.01	Cloudy	NNE	3.6
West Gate	2016/3/10 15:00	1.0	<0.01	Cloudy	N	3.9
West Gate	2016/3/10 15:10	1.0	<0.01	Cloudy	NNE	4.0
West Gate	2016/3/10 15:20	1.0	<0.01	Cloudy	N	2.8
West Gate	2016/3/10 15:30	1.1	<0.01	Cloudy	NNE	3.4
West Gate	2016/3/10 15:40	1.1	<0.01	Cloudy	NNE	2.6
West Gate	2016/3/10 15:50	1.1	<0.01	Cloudy	NNE	2.9
West Gate	2016/3/10 16:00	1.0	<0.01	Cloudy	NNE	2.9
West Gate	2016/3/10 16:10	1.0	<0.01	Cloudy	N	2.7
West Gate	2016/3/10 16:20	1.0	<0.01	Cloudy	N	2.4
West Gate	2016/3/10 16:30	1.0	<0.01	Cloudy	NNW	2.0
West Gate	2016/3/10 16:40	1.0	<0.01	Cloudy	NNW	2.0
West Gate	2016/3/10 16:50	1.0	<0.01	Cloudy	NNW	2.3
West Gate	2016/3/10 17:00	1.0	<0.01	Cloudy	NNW	1.5
West Gate	2016/3/10 17:10	1.0	<0.01	Cloudy	NNW	1.5
West Gate	2016/3/10 17:20	1.0	<0.01	Cloudy	NW	1.1
West Gate	2016/3/10 17:30	1.0	<0.01	Cloudy	WNW	1.3
West Gate	2016/3/10 17:40	1.0	<0.01	Cloudy	WNW	1.4
West Gate	2016/3/10 17:50	1.0	<0.01	Cloudy	WNW	1.4
West Gate	2016/3/10 18:00	1.0	<0.01	Cloudy	WNW	1.4
West Gate	2016/3/10 18:10	1.0	<0.01	Cloudy	WNW	1.2
West Gate	2016/3/10 18:20	1.0	<0.01	Cloudy	WNW	1.3
West Gate	2016/3/10 18:30	1.0	<0.01	Cloudy	WNW	2.2
West Gate	2016/3/10 18:40	1.0	<0.01	Cloudy	NW	1.6
West Gate	2016/3/10 18:50	1.0	<0.01	Cloudy	WNW	1.4
West Gate	2016/3/10 19:00	1.0	<0.01	Cloudy	WNW	1.6
West Gate	2016/3/10 19:10	1.0	<0.01	Cloudy	WNW	0.9
West Gate	2016/3/10 19:20	1.0	<0.01	Cloudy	NW	1.0
West Gate	2016/3/10 19:30	1.0	<0.01	Cloudy	NW	1.1
West Gate	2016/3/10 19:40	1.1	<0.01	Cloudy	NW	1.4
West Gate	2016/3/10 19:50	1.0	<0.01	Cloudy	WNW	1.7
West Gate	2016/3/10 20:00	1.0	<0.01	Cloudy	NW	1.6
West Gate	2016/3/10 20:10	1.0	<0.01	Cloudy	WNW	1.6
West Gate	2016/3/10 20:20	1.0	<0.01	Cloudy	WNW	1.6
West Gate	2016/3/10 20:30	1.0	<0.01	Cloudy	WNW	1.5
West Gate	2016/3/10 20:40	1.0	<0.01	Cloudy	WNW	1.1
West Gate	2016/3/10 20:50	1.0	<0.01	Cloudy	WNW	1.0
West Gate	2016/3/10 21:00	1.0	<0.01	Cloudy	W	1.2
West Gate	2016/3/10 21:10	1.0	<0.01	Cloudy	W	1.1
West Gate	2016/3/10 21:20	1.0	<0.01	Cloudy	W	1.6
West Gate	2016/3/10 21:30	1.0	<0.01	Cloudy	WNW	1.2
West Gate	2016/3/10 21:40	1.0	<0.01	Cloudy	WNW	1.7
West Gate	2016/3/10 21:50	1.0	<0.01	Cloudy	WNW	1.6
West Gate	2016/3/10 22:00	1.0	<0.01	Cloudy	WNW	1.6
West Gate	2016/3/10 22:10	1.0	<0.01	Cloudy	NW	1.4
West Gate	2016/3/10 22:20	1.0	<0.01	Cloudy	NW	0.7
West Gate	2016/3/10 22:30	1.0	<0.01	Cloudy	WNW	1.1
West Gate	2016/3/10 22:40	1.0	<0.01	Cloudy	WNW	1.5
West Gate	2016/3/10 22:50	1.0	<0.01	Cloudy	NW	1.2
West Gate	2016/3/10 23:00	1.0	<0.01	Cloudy	NW	0.8
West Gate	2016/3/10 23:10	1.0	<0.01	Cloudy	NW	0.7
West Gate	2016/3/10 23:20	1.0	<0.01	Cloudy	NW	1.3
West Gate	2016/3/10 23:30	1.1	<0.01	Cloudy	WNW	1.4
West Gate	2016/3/10 23:40	1.1	<0.01	Cloudy	NW	1.4
West Gate	2016/3/10 23:50	1.0	<0.01	Cloudy	NW	1.4

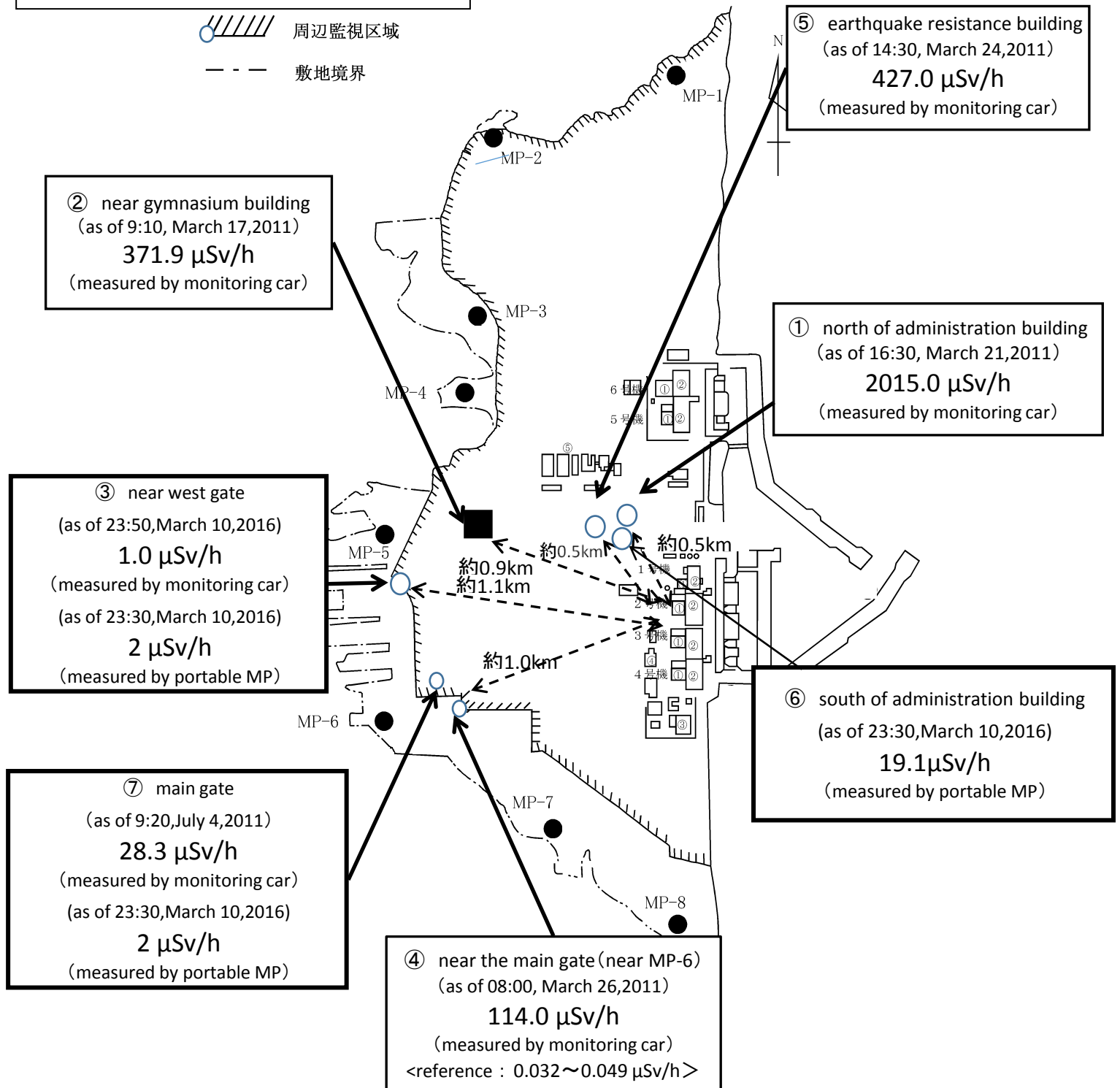
Fukushima Daiichi Nuclear Power Plant

2016/3/10

周辺監視区域: supervised outside area
敷地境界: site boundary

as of 23:50

 周辺監視区域
 敷地境界



※Reference data indicate the normal fluctuation range of airborne radiation rate.