

Fixed point Monitoring Status by Temporary Monitoring Post at Fukushima Daiichi Nuclear Power Station

Date	Radiation Dose Rate (μ Sv/h) At the Main Buiding	Radiation Dose Rate (μ Sv/h) At the Main Gate	Radiation Dose Rate (μ Sv/h) At the West Gate
2016/3/7 0:00	20	2	2
2016/3/7 0:30	20	2	2
2016/3/7 1:00	20	2	2
2016/3/7 1:30	20	2	2
2016/3/7 2:00	20	2	2
2016/3/7 2:30	20	2	2
2016/3/7 3:00	20	2	2
2016/3/7 3:30	20	2	2
2016/3/7 4:00	20	2	2
2016/3/7 4:30	20	2	2
2016/3/7 5:00	20	2	2
2016/3/7 5:30	20	2	2
2016/3/7 6:00	20	2	2
2016/3/7 6:30	20	2	2
2016/3/7 7:00	20	2	2
2016/3/7 7:30	20	2	2
2016/3/7 8:00	20	2	2
2016/3/7 8:30	20	2	2
2016/3/7 9:00	20	2	2
2016/3/7 9:30	20	2	2
2016/3/7 10:00	20	2	2
2016/3/7 10:30	20	2	2
2016/3/7 11:00	20	2	2
2016/3/7 11:30	20	2	2
2016/3/7 12:00	20	2	2
2016/3/7 12:30	20	2	2
2016/3/7 13:00	19	2	2
2016/3/7 13:30	19	2	2
2016/3/7 14:00	19	2	2
2016/3/7 14:30	19	2	2
2016/3/7 15:00	19	2	2
2016/3/7 15:30	19	2	2
2016/3/7 16:00	19	2	2
2016/3/7 16:30	19	2	2
2016/3/7 17:00	19	2	2
2016/3/7 17:30	19	2	2
2016/3/7 18:00	19	2	2
2016/3/7 18:30	19	2	2
2016/3/7 19:00	19	2	2
2016/3/7 19:30	19	2	2
2016/3/7 20:00	19	2	2
2016/3/7 20:30	19	2	2
2016/3/7 21:00	19	2	2
2016/3/7 21:30	19	2	2
2016/3/7 22:00	19	2	2
2016/3/7 22:30	19	2	2
2016/3/7 23:00	19	2	2
2016/3/7 23:30	19	2	2

福島第一原子力発電所 モニタリングポスト空間線量率

単位: $\mu\text{Sv/h}$

単位: m/s

日時	MP								スタック		感雨
	MP-1	MP-2	MP-3	MP-4	MP-5	MP-6	MP-7	MP-8	風向	風速	
2016/3/7 8:00	1.658	2.638	2.681	2.476	2.643	0.705	1.273	1.107	南南東	4.5	無
2016/3/7 8:10	1.658	2.642	2.683	2.473	2.644	0.702	1.269	1.107	南南東	5.6	無
2016/3/7 8:20	1.658	2.640	2.688	2.470	2.645	0.704	1.268	1.107	南	6.9	無
2016/3/7 8:30	1.663	2.640	2.686	2.473	2.650	0.703	1.268	1.107	南	9.0	無
2016/3/7 8:40	1.662	2.638	2.685	2.476	2.643	0.705	1.271	1.107	南	9.7	無
2016/3/7 8:50	1.662	2.640	2.687	2.478	2.647	0.705	1.268	1.106	南	8.2	無
2016/3/7 9:00	1.663	2.640	2.684	2.476	2.650	0.704	1.270	1.107	南	7.9	無
2016/3/7 9:10	1.665	2.643	2.687	2.475	2.649	0.703	1.271	1.107	南	7.2	無
2016/3/7 9:20	1.662	2.640	2.689	2.477	2.648	0.704	1.269	1.108	南	6.5	無
2016/3/7 9:30	1.663	2.643	2.691	2.472	2.647	0.702	1.270	1.107	南	6.2	無
2016/3/7 9:40	1.663	2.643	2.686	2.476	2.615	0.702	1.272	1.106	南	7.3	無
2016/3/7 9:50	1.662	2.642	2.690	2.476	2.620	0.704	1.271	1.106	南	7.8	無
2016/3/7 10:00	1.662	2.642	2.689	2.474	2.648	0.702	1.272	1.106	南	7.0	無
2016/3/7 10:10	1.663	2.638	2.687	2.476	2.645	0.702	1.271	1.104	南	6.1	無
2016/3/7 10:20	1.663	2.642	2.688	2.478	2.650	0.705	1.270	1.104	南	8.2	無
2016/3/7 10:30	1.667	2.643	2.690	2.476	2.647	0.702	1.270	1.105	南	8.9	無
2016/3/7 10:40	1.667	2.638	2.691	2.478	2.646	0.703	1.270	1.104	南	6.5	無
2016/3/7 10:50	1.665	2.642	2.689	2.479	2.638	0.702	1.273	1.106	南	6.8	無
2016/3/7 11:00	1.667	2.640	2.690	2.479	2.645	0.702	1.274	1.104	南	8.1	無
2016/3/7 11:10	1.663	2.645	2.693	2.482	2.647	0.703	1.272	1.104	南	8.9	無
2016/3/7 11:20	1.667	2.647	2.690	2.480	2.643	0.702	1.273	1.104	南	8.8	無
2016/3/7 11:30	1.667	2.642	2.689	2.478	2.642	0.703	1.273	1.104	南	9.6	有
2016/3/7 11:40	1.667	2.648	2.691	2.482	2.644	0.701	1.272	1.105	南	10.3	有
2016/3/7 11:50	1.663	2.643	2.687	2.480	2.643	0.702	1.270	1.104	南	9.7	無
2016/3/7 12:00	1.668	2.642	2.691	2.479	2.644	0.702	1.271	1.102	南南西	7.2	無
2016/3/7 12:10	1.665	2.637	2.682	2.477	2.635	0.701	1.271	1.106	南	8.3	有
2016/3/7 12:20	1.662	2.622	2.661	2.462	2.602	0.700	1.269	1.101	南	8.5	有
2016/3/7 12:30	1.657	2.603	2.635	2.448	2.568	0.697	1.263	1.099	南	8.9	有
2016/3/7 12:40	1.647	2.575	2.607	2.427	2.544	0.692	1.260	1.095	南	8.2	有
2016/3/7 12:50	1.640	2.555	2.595	2.418	2.531	0.696	1.258	1.095	南	6.8	有
2016/3/7 13:00	1.633	2.542	2.579	2.410	2.519	0.694	1.255	1.092	南	6.6	有
2016/3/7 13:10	1.625	2.528	2.563	2.390	2.502	0.693	1.252	1.090	南	9.8	有
2016/3/7 13:20	1.620	2.522	2.556	2.380	2.482	0.689	1.250	1.088	南	7.5	有
2016/3/7 13:30	1.610	2.512	2.545	2.374	2.480	0.689	1.247	1.086	南	7.5	有
2016/3/7 13:40	1.608	2.510	2.548	2.367	2.480	0.689	1.244	1.086	南	9.4	有
2016/3/7 13:50	1.607	2.508	2.541	2.368	2.483	0.691	1.245	1.087	南	8.2	有
2016/3/7 14:00	1.603	2.508	2.542	2.369	2.483	0.691	1.247	1.088	南	6.6	有

日時	MP								スタック		感雨
	MP-1	MP-2	MP-3	MP-4	MP-5	MP-6	MP-7	MP-8	風向	風速	
2016/3/7 14:10	1.605	2.508	2.541	2.364	2.484	0.691	1.244	1.085	南南西	3.6	有
2016/3/7 14:20	1.605	2.508	2.540	2.362	2.488	0.691	1.247	1.090	北	2.2	有
2016/3/7 14:30	1.603	2.507	2.535	2.359	2.478	0.691	1.243	1.087	東北東	1.4	有
2016/3/7 14:40	1.600	2.502	2.526	2.356	2.469	0.689	1.244	1.088	東南東	2.3	有
2016/3/7 14:50	1.597	2.492	2.520	2.351	2.469	0.690	1.243	1.085	東	2.5	有
2016/3/7 15:00	1.595	2.495	2.522	2.348	2.468	0.689	1.239	1.085	南南東	3.5	有
2016/3/7 15:10	1.595	2.497	2.528	2.351	2.474	0.687	1.243	1.086	南	2.0	無
2016/3/7 15:20	1.595	2.502	2.527	2.349	2.477	0.689	1.243	1.085	-	CALM	有
2016/3/7 15:30	1.598	2.505	2.531	2.348	2.479	0.690	1.244	1.088	北西	1.1	有
2016/3/7 15:40	1.595	2.503	2.535	2.348	2.483	0.687	1.243	1.088	北北西	1.4	有
2016/3/7 15:50	1.598	2.507	2.532	2.351	2.485	0.688	1.242	1.088	北北西	1.2	有
2016/3/7 16:00	1.597	2.507	2.533	2.352	2.485	0.688	1.241	1.088	北西	2.6	有
2016/3/7 16:10	1.597	2.508	2.529	2.348	2.485	0.689	1.242	1.089	北西	2.9	有
2016/3/7 16:20	1.597	2.505	2.529	2.347	2.486	0.687	1.243	1.090	北北西	2.6	有
2016/3/7 16:30	1.595	2.505	2.530	2.346	2.486	0.688	1.243	1.090	北北西	2.0	有
2016/3/7 16:40	1.598	2.503	2.529	2.348	2.487	0.688	1.241	1.088	北北西	1.5	有
2016/3/7 16:50	1.595	2.505	2.532	2.350	2.485	0.688	1.242	1.087	北北西	1.9	有
2016/3/7 17:00	1.600	2.508	2.526	2.346	2.487	0.687	1.243	1.088	北	1.4	無
2016/3/7 17:10	1.597	2.505	2.529	2.345	2.488	0.688	1.244	1.089	北	1.7	有
2016/3/7 17:20	1.597	2.507	2.527	2.346	2.489	0.688	1.245	1.087	北	1.7	無
2016/3/7 17:30	1.595	2.507	2.533	2.347	2.486	0.686	1.245	1.090	北	1.7	有
2016/3/7 17:40	1.595	2.507	2.532	2.345	2.486	0.685	1.242	1.089	北北西	2.8	無
2016/3/7 17:50	1.597	2.508	2.532	2.346	2.491	0.687	1.245	1.087	北北西	3.1	有
2016/3/7 18:00	1.595	2.508	2.533	2.343	2.488	0.688	1.244	1.090	北北西	3.3	有
2016/3/7 18:10	1.595	2.508	2.535	2.347	2.494	0.685	1.244	1.088	北北西	3.6	無
2016/3/7 18:20	1.597	2.510	2.539	2.348	2.492	0.686	1.247	1.088	北北西	2.3	有
2016/3/7 18:30	1.595	2.510	2.537	2.348	2.491	0.686	1.246	1.089	北	2.3	有
2016/3/7 18:40	1.597	2.507	2.535	2.346	2.492	0.689	1.244	1.087	北北西	3.3	無
2016/3/7 18:50	1.597	2.513	2.539	2.348	2.495	0.688	1.244	1.087	北北西	3.2	有
2016/3/7 19:00	1.597	2.510	2.540	2.348	2.496	0.687	1.246	1.088	北	3.6	有
2016/3/7 19:10	1.595	2.512	2.535	2.345	2.496	0.688	1.247	1.089	北北西	3.4	有
2016/3/7 19:20	1.597	2.513	2.534	2.351	2.493	0.687	1.246	1.088	北	3.2	無
2016/3/7 19:30	1.600	2.510	2.535	2.349	2.495	0.688	1.247	1.089	北	3.2	無
2016/3/7 19:40	1.597	2.512	2.538	2.346	2.500	0.688	1.247	1.088	北北西	2.8	無
2016/3/7 19:50	1.598	2.510	2.540	2.352	2.499	0.690	1.247	1.088	北北西	3.4	無
2016/3/7 20:00	1.598	2.510	2.537	2.349	2.498	0.689	1.246	1.088	北	3.7	無

日時	MP								スタック		感雨
	MP-1	MP-2	MP-3	MP-4	MP-5	MP-6	MP-7	MP-8	風向	風速	
2016/3/7 20:10	1.598	2.513	2.539	2.348	2.497	0.688	1.248	1.087	北北東	2.9	無
2016/3/7 20:20	1.600	2.515	2.538	2.347	2.499	0.686	1.249	1.087	北	4.4	無
2016/3/7 20:30	1.600	2.517	2.541	2.351	2.499	0.687	1.247	1.089	北	3.8	無
2016/3/7 20:40	1.602	2.513	2.543	2.352	2.496	0.687	1.245	1.088	北	3.8	無
2016/3/7 20:50	1.597	2.512	2.542	2.351	2.500	0.687	1.245	1.090	北	3.6	無
2016/3/7 21:00	1.598	2.515	2.541	2.352	2.499	0.687	1.245	1.087	北	3.6	無
2016/3/7 21:10	1.600	2.515	2.543	2.350	2.499	0.689	1.247	1.087	北	3.4	無
2016/3/7 21:20	1.597	2.517	2.541	2.349	2.497	0.687	1.246	1.090	北	3.4	無
2016/3/7 21:30	1.598	2.512	2.539	2.351	2.500	0.688	1.247	1.088	北北西	3.9	無
2016/3/7 21:40	1.598	2.518	2.540	2.350	2.498	0.687	1.245	1.088	北北西	3.7	無
2016/3/7 21:50	1.600	2.517	2.543	2.352	2.501	0.688	1.249	1.089	北北西	4.1	無
2016/3/7 22:00	1.598	2.517	2.545	2.352	2.500	0.688	1.246	1.088	北北西	4.6	無
2016/3/7 22:10	1.600	2.517	2.541	2.353	2.499	0.687	1.246	1.088	北北西	4.9	無
2016/3/7 22:20	1.600	2.515	2.542	2.352	2.500	0.690	1.247	1.090	北北西	4.7	無
2016/3/7 22:30	1.595	2.517	2.543	2.353	2.499	0.689	1.248	1.089	北	4.9	無
2016/3/7 22:40	1.595	2.517	2.545	2.354	2.504	0.689	1.247	1.088	北	3.9	無
2016/3/7 22:50	1.598	2.517	2.542	2.349	2.504	0.689	1.246	1.087	北	3.4	無
2016/3/7 23:00	1.600	2.518	2.543	2.355	2.504	0.688	1.246	1.089	北	1.7	無
2016/3/7 23:10	1.598	2.518	2.542	2.351	2.508	0.690	1.246	1.089	北北東	1.4	無
2016/3/7 23:20	1.598	2.520	2.542	2.349	2.502	0.687	1.248	1.088	北北東	0.9	無
2016/3/7 23:30	1.598	2.518	2.542	2.351	2.502	0.688	1.247	1.089	北北東	0.8	有
2016/3/7 23:40	1.600	2.520	2.540	2.351	2.504	0.687	1.244	1.089	北東	0.9	無
2016/3/7 23:50	1.597	2.520	2.545	2.354	2.501	0.688	1.245	1.089	北北東	2.0	無
2016/3/8 0:00	1.597	2.518	2.544	2.351	2.505	0.688	1.244	1.089	北北西	2.6	無
2016/3/8 0:10	1.598	2.518	2.547	2.352	2.502	0.689	1.246	1.088	北西	3.1	無
2016/3/8 0:20	1.598	2.518	2.547	2.350	2.505	0.687	1.247	1.088	北西	3.9	無
2016/3/8 0:30	1.600	2.520	2.543	2.350	2.505	0.688	1.247	1.089	北西	3.1	無
2016/3/8 0:40	1.600	2.518	2.545	2.351	2.505	0.688	1.245	1.089	北北西	3.2	無
2016/3/8 0:50	1.598	2.518	2.545	2.352	2.506	0.689	1.244	1.087	北西	3.0	無
2016/3/8 1:00	1.595	2.518	2.542	2.351	2.505	0.690	1.248	1.089	北北西	3.1	無
2016/3/8 1:10	1.600	2.520	2.540	2.354	2.502	0.687	1.246	1.087	北北西	1.5	無
2016/3/8 1:20	1.600	2.520	2.547	2.353	2.504	0.688	1.246	1.088	北	1.4	無
2016/3/8 1:30	1.598	2.520	2.544	2.354	2.501	0.689	1.246	1.088	北北西	2.0	無
2016/3/8 1:40	1.600	2.522	2.544	2.354	2.507	0.688	1.247	1.090	北北西	2.0	無
2016/3/8 1:50	1.600	2.523	2.550	2.352	2.503	0.687	1.246	1.088	北北西	1.4	無
2016/3/8 2:00	1.602	2.522	2.546	2.352	2.504	0.687	1.248	1.090	北北西	2.0	無

日時	MP								スタック		感雨
	MP-1	MP-2	MP-3	MP-4	MP-5	MP-6	MP-7	MP-8	風向	風速	
2016/3/8 2:10	1.600	2.523	2.544	2.351	2.503	0.690	1.246	1.090	北北西	2.0	無
2016/3/8 2:20	1.600	2.522	2.547	2.353	2.505	0.688	1.246	1.089	北北西	1.4	無
2016/3/8 2:30	1.600	2.522	2.547	2.353	2.507	0.688	1.246	1.088	北西	0.9	無
2016/3/8 2:40	1.595	2.522	2.547	2.352	2.505	0.691	1.247	1.090	北西	2.0	無
2016/3/8 2:50	1.595	2.520	2.544	2.357	2.505	0.688	1.246	1.090	北西	1.4	無
2016/3/8 3:00	1.600	2.520	2.545	2.351	2.505	0.689	1.246	1.090	北西	2.6	無
2016/3/8 3:10	1.600	2.518	2.548	2.350	2.507	0.690	1.244	1.088	北西	2.5	無
2016/3/8 3:20	1.598	2.520	2.550	2.360	2.505	0.689	1.246	1.089	北北西	2.3	無
2016/3/8 3:30	1.598	2.518	2.545	2.356	2.505	0.688	1.245	1.088	北西	3.0	無
2016/3/8 3:40	1.598	2.518	2.544	2.351	2.508	0.688	1.245	1.088	北西	3.1	無
2016/3/8 3:50	1.600	2.522	2.546	2.354	2.504	0.688	1.247	1.087	北北西	2.9	無
2016/3/8 4:00	1.598	2.517	2.547	2.355	2.506	0.690	1.246	1.088	北北西	2.6	無
2016/3/8 4:10	1.598	2.520	2.548	2.352	2.506	0.690	1.247	1.089	北北西	1.9	無
2016/3/8 4:20	1.600	2.518	2.548	2.351	2.503	0.689	1.246	1.091	北	2.2	無
2016/3/8 4:30	1.598	2.520	2.545	2.352	2.507	0.689	1.247	1.089	北	1.5	無
2016/3/8 4:40	1.600	2.523	2.547	2.354	2.507	0.688	1.246	1.089	北北西	2.6	無
2016/3/8 4:50	1.600	2.518	2.548	2.355	2.505	0.686	1.246	1.089	北	2.5	無
2016/3/8 5:00	1.598	2.522	2.544	2.354	2.508	0.688	1.245	1.090	北	2.0	無
2016/3/8 5:10	1.597	2.522	2.546	2.352	2.506	0.688	1.246	1.089	北北西	1.7	無
2016/3/8 5:20	1.598	2.522	2.549	2.353	2.510	0.686	1.248	1.087	北北西	2.3	無
2016/3/8 5:30	1.598	2.522	2.544	2.353	2.506	0.684	1.247	1.089	北西	1.9	無
2016/3/8 5:40	1.597	2.523	2.548	2.353	2.500	0.681	1.249	1.088	北北西	1.5	無
2016/3/8 5:50	1.600	2.523	2.545	2.353	2.504	0.682	1.246	1.089	北西	2.0	無
2016/3/8 6:00	1.600	2.520	2.545	2.356	2.507	0.681	1.248	1.089	北西	2.9	無
2016/3/8 6:10	1.598	2.520	2.542	2.354	2.508	0.682	1.247	1.090	北西	2.2	無
2016/3/8 6:20	1.597	2.523	2.546	2.356	2.508	0.683	1.247	1.087	北北西	2.9	無
2016/3/8 6:30	1.600	2.520	2.546	2.354	2.507	0.685	1.246	1.089	北北西	2.0	無
2016/3/8 6:40	1.603	2.520	2.545	2.353	2.504	0.684	1.247	1.089	西北西	1.5	無
2016/3/8 6:50	1.602	2.518	2.544	2.355	2.505	0.684	1.248	1.091	北西	1.4	無
2016/3/8 7:00	1.602	2.522	2.545	2.353	2.506	0.685	1.247	1.089	北北西	1.7	無
2016/3/8 7:10	1.600	2.520	2.544	2.352	2.506	0.685	1.246	1.087	北北西	1.5	無
2016/3/8 7:20	1.598	2.522	2.547	2.356	2.506	0.683	1.248	1.088	北北西	1.1	無
2016/3/8 7:30	1.600	2.522	2.546	2.355	2.505	0.684	1.247	1.088	北西	1.5	無
2016/3/8 7:40	1.600	2.523	2.548	2.350	2.508	0.683	1.246	1.087	西	0.6	無
2016/3/8 7:50	1.602	2.520	2.549	2.349	2.507	0.683	1.243	1.087	西北西	1.1	無
2016/3/8 8:00	1.598	2.522	2.548	2.352	2.505	0.686	1.246	1.087	-	CALM	無

風速が0.5m/s未満の場合「CALM」(静穏)、この時の風向を「-」と表記する。

Monitoring data by a monitoring car* at Fukushima Daiichi Nuclear Power Station (μ Sv/h)

* The data from monitoring car may deficit as the vehicle may change monitoring point.

*About the direction of the wind and the wind velocity,we are measuring with the weather observation meter of the 10m higher.

*"-": the wind velocity/"CALM":the wind direction is below 0.5m/s.

**3/7 11:30- The data is missing due to the monitoring car inspection.

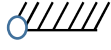

Measuring Point	Measurement Date	γ Ray	Neutron Ray	Weather	Wind Direction	Wind Velocity (m/s)
West Gate	2016/3/7 0:00	1.1	<0.01	Cloudy	SSW	4.9
West Gate	2016/3/7 0:10	1.1	<0.01	Cloudy	SSW	5.4
West Gate	2016/3/7 0:20	1.1	<0.01	Cloudy	SSW	5.0
West Gate	2016/3/7 0:30	1.1	<0.01	Cloudy	SSW	3.8
West Gate	2016/3/7 0:40	1.1	<0.01	Cloudy	SSW	3.3
West Gate	2016/3/7 0:50	1.1	<0.01	Cloudy	SSW	3.1
West Gate	2016/3/7 1:00	1.1	<0.01	Cloudy	SSW	2.8
West Gate	2016/3/7 1:10	1.1	<0.01	Cloudy	SSW	1.9
West Gate	2016/3/7 1:20	1.1	<0.01	Cloudy	S	1.8
West Gate	2016/3/7 1:30	1.1	<0.01	Cloudy	SSE	1.6
West Gate	2016/3/7 1:40	1.1	<0.01	Cloudy	ESE	0.7
West Gate	2016/3/7 1:50	1.1	<0.01	Cloudy	SSE	1.4
West Gate	2016/3/7 2:00	1.1	<0.01	Cloudy	SE	1.0
West Gate	2016/3/7 2:10	1.1	<0.01	Cloudy	-	CALM
West Gate	2016/3/7 2:20	1.1	<0.01	Cloudy	SW	1.3
West Gate	2016/3/7 2:30	1.1	<0.01	Cloudy	SSW	2.9
West Gate	2016/3/7 2:40	1.1	<0.01	Cloudy	SSW	3.6
West Gate	2016/3/7 2:50	1.1	<0.01	Cloudy	SSW	3.5
West Gate	2016/3/7 3:00	1.1	<0.01	Cloudy	SSW	2.5
West Gate	2016/3/7 3:10	1.1	<0.01	Cloudy	SSW	2.7
West Gate	2016/3/7 3:20	1.1	<0.01	Cloudy	SSW	2.5
West Gate	2016/3/7 3:30	1.1	<0.01	Cloudy	S	1.9
West Gate	2016/3/7 3:40	1.1	<0.01	Cloudy	S	1.6
West Gate	2016/3/7 3:50	1.1	<0.01	Cloudy	SE	1.1
West Gate	2016/3/7 4:00	1.1	<0.01	Cloudy	ESE	0.9
West Gate	2016/3/7 4:10	1.1	<0.01	Cloudy	SE	1.2
West Gate	2016/3/7 4:20	1.1	<0.01	Cloudy	SE	1.2
West Gate	2016/3/7 4:30	1.1	<0.01	Cloudy	ESE	0.9
West Gate	2016/3/7 4:40	1.1	<0.01	Cloudy	SE	1.3
West Gate	2016/3/7 4:50	1.1	<0.01	Cloudy	ESE	1.8
West Gate	2016/3/7 5:00	1.1	<0.01	Cloudy	SE	2.3
West Gate	2016/3/7 5:10	1.1	<0.01	Cloudy	SE	2.1
West Gate	2016/3/7 5:20	1.1	<0.01	Cloudy	SSE	1.9
West Gate	2016/3/7 5:30	1.1	<0.01	Cloudy	SSE	2.2
West Gate	2016/3/7 5:40	1.1	<0.01	Cloudy	SSE	3.2
West Gate	2016/3/7 5:50	1.1	<0.01	Cloudy	S	4.0
West Gate	2016/3/7 6:00	1.1	<0.01	Cloudy	SSW	3.4
West Gate	2016/3/7 6:10	1.1	<0.01	Cloudy	SSW	3.5
West Gate	2016/3/7 6:20	1.1	<0.01	Cloudy	SSW	3.7
West Gate	2016/3/7 6:30	1.1	<0.01	Cloudy	SSW	3.5
West Gate	2016/3/7 6:40	1.1	<0.01	Cloudy	S	2.8
West Gate	2016/3/7 6:50	1.1	<0.01	Cloudy	S	2.5
West Gate	2016/3/7 7:00	1.1	<0.01	Cloudy	SSW	3.0
West Gate	2016/3/7 7:10	1.1	<0.01	Cloudy	SSW	2.2
West Gate	2016/3/7 7:20	1.1	<0.01	Cloudy	SSW	1.7
West Gate	2016/3/7 7:30	1.1	<0.01	Cloudy	S	0.7
West Gate	2016/3/7 7:40	1.1	<0.01	Cloudy	ESE	1.8
West Gate	2016/3/7 7:50	1.1	<0.01	Cloudy	ESE	1.2
West Gate	2016/3/7 8:00	1.1	<0.01	Cloudy	SE	2.6
West Gate	2016/3/7 8:10	1.1	<0.01	Cloudy	SSE	3.5
West Gate	2016/3/7 8:20	1.1	<0.01	Cloudy	S	4.6
West Gate	2016/3/7 8:30	1.1	<0.01	Cloudy	S	3.3
West Gate	2016/3/7 8:40	1.1	<0.01	Cloudy	S	3.5
West Gate	2016/3/7 8:50	1.1	<0.01	Cloudy	S	3.2
West Gate	2016/3/7 9:00	1.1	<0.01	Cloudy	SSW	3.3
West Gate	2016/3/7 9:10	1.1	<0.01	Cloudy	SSW	3.1
West Gate	2016/3/7 9:20	1.1	<0.01	Cloudy	S	2.6
West Gate	2016/3/7 9:30	1.1	<0.01	Cloudy	SSE	2.8
West Gate	2016/3/7 9:40	1.1	<0.01	Cloudy	SSE	3.4
West Gate	2016/3/7 9:50	1.1	<0.01	Cloudy	SSE	3.0
West Gate	2016/3/7 10:00	1.1	<0.01	Cloudy	SSE	2.0
West Gate	2016/3/7 10:10	1.1	<0.01	Cloudy	SSE	1.7
West Gate	2016/3/7 10:20	1.1	<0.01	Cloudy	S	3.3
West Gate	2016/3/7 10:30	1.1	<0.01	Cloudy	S	4.0
West Gate	2016/3/7 10:40	1.1	<0.01	Cloudy	S	3.4
West Gate	2016/3/7 10:50	1.1	<0.01	Cloudy	S	3.6
West Gate	2016/3/7 11:00	1.1	<0.01	Cloudy	S	3.7
West Gate	2016/3/7 11:10	1.1	<0.01	Cloudy	S	4.0

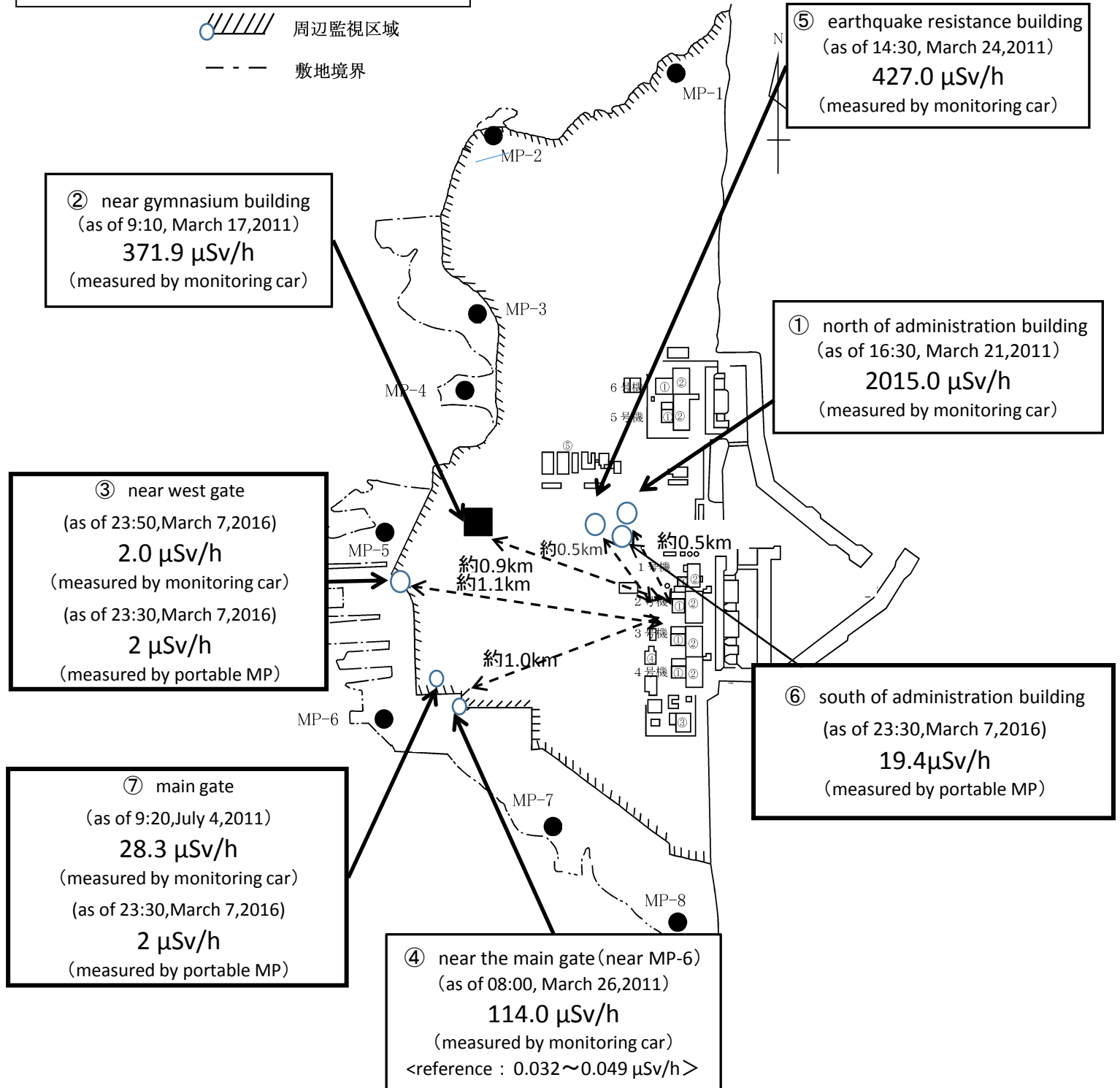
Measuring Point	Measurement Date	γ Ray	Neutron Ray	Weather	Wind Direction	Wind Velocity (m/s)
West Gate	2016/3/7 11:20	1.1	<0.01	Cloudy	S	3.5
West Gate	2016/3/7 11:30	**	<0.01	Rain	S	5.7
West Gate	2016/3/7 11:40	**	<0.01	Rain	S	5.8
West Gate	2016/3/7 11:50	**	<0.01	Cloudy	S	5.1
West Gate	2016/3/7 12:00	**	<0.01	Cloudy	SSW	4.5
West Gate	2016/3/7 12:10	**	<0.01	Rain	SSW	5.2
West Gate	2016/3/7 12:20	**	<0.01	Rain	SSW	4.8
West Gate	2016/3/7 12:30	**	<0.01	Rain	SSW	3.5
West Gate	2016/3/7 12:40	**	<0.01	Rain	SSW	3.7
West Gate	2016/3/7 12:50	**	<0.01	Rain	SSW	3.6
West Gate	2016/3/7 13:00	**	<0.01	Rain	S	3.2
West Gate	2016/3/7 13:10	**	<0.01	Rain	SSE	3.6
West Gate	2016/3/7 13:20	**	<0.01	Rain	SSE	2.9
West Gate	2016/3/7 13:30	**	<0.01	Rain	S	2.5
West Gate	2016/3/7 13:40	**	<0.01	Rain	SSW	3.8
West Gate	2016/3/7 13:50	**	<0.01	Rain	SSW	3.7
West Gate	2016/3/7 14:00	**	<0.01	Rain	SSW	2.7
West Gate	2016/3/7 14:10	**	<0.01	Rain	SW	1.0
West Gate	2016/3/7 14:20	**	<0.01	Rain	NNE	1.9
West Gate	2016/3/7 14:30	**	<0.01	Rain	NE	2.6
West Gate	2016/3/7 14:40	**	<0.01	Rain	NE	2.4
West Gate	2016/3/7 14:50	**	<0.01	Rain	NE	2.3
West Gate	2016/3/7 15:00	**	<0.01	Rain	ENE	1.3
West Gate	2016/3/7 15:10	**	<0.01	Cloudy	-	CALM
West Gate	2016/3/7 15:20	**	<0.01	Rain	N	1.1
West Gate	2016/3/7 15:30	**	<0.01	Rain	NNW	2.2
West Gate	2016/3/7 15:40	**	<0.01	Rain	NNW	2.7
West Gate	2016/3/7 15:50	**	<0.01	Rain	NNW	2.3
West Gate	2016/3/7 16:00	**	<0.01	Rain	NNW	1.9
West Gate	2016/3/7 16:10	**	<0.01	Rain	NNW	2.2
West Gate	2016/3/7 16:20	**	<0.01	Rain	NNW	1.4
West Gate	2016/3/7 16:30	**	<0.01	Rain	N	0.8
West Gate	2016/3/7 16:40	**	<0.01	Rain	NNW	0.6
West Gate	2016/3/7 16:50	**	<0.01	Rain	N	1.1
West Gate	2016/3/7 17:00	**	<0.01	Cloudy	NE	1.0
West Gate	2016/3/7 17:10	**	<0.01	Rain	NE	1.1
West Gate	2016/3/7 17:20	**	<0.01	Cloudy	NNE	1.2
West Gate	2016/3/7 17:30	**	<0.01	Rain	N	1.1
West Gate	2016/3/7 17:40	**	<0.01	Cloudy	NNW	1.3
West Gate	2016/3/7 17:50	**	<0.01	Rain	NNW	1.2
West Gate	2016/3/7 18:00	**	<0.01	Rain	NNW	0.7
West Gate	2016/3/7 18:10	**	<0.01	Cloudy	NNW	1.0
West Gate	2016/3/7 18:20	**	<0.01	Rain	NW	0.8
West Gate	2016/3/7 18:30	**	<0.01	Rain	N	1.1
West Gate	2016/3/7 18:40	**	<0.01	Cloudy	NNW	1.3
West Gate	2016/3/7 18:50	**	<0.01	Rain	N	1.2
West Gate	2016/3/7 19:00	**	<0.01	Rain	N	1.5
West Gate	2016/3/7 19:10	**	<0.01	Rain	NNW	1.5
West Gate	2016/3/7 19:20	**	<0.01	Cloudy	NNW	1.1
West Gate	2016/3/7 19:30	**	<0.01	Cloudy	NNW	0.9
West Gate	2016/3/7 19:40	**	<0.01	Cloudy	NNW	0.8
West Gate	2016/3/7 19:50	**	<0.01	Cloudy	NNW	0.5
West Gate	2016/3/7 20:00	**	<0.01	Cloudy	NNE	0.8
West Gate	2016/3/7 20:10	**	<0.01	Cloudy	NE	0.7
West Gate	2016/3/7 20:20	**	<0.01	Cloudy	N	1.1
West Gate	2016/3/7 20:30	**	<0.01	Cloudy	N	1.2
West Gate	2016/3/7 20:40	**	<0.01	Cloudy	N	0.9
West Gate	2016/3/7 20:50	**	<0.01	Cloudy	NNW	0.8
West Gate	2016/3/7 21:00	**	<0.01	Cloudy	-	CALM
West Gate	2016/3/7 21:10	**	<0.01	Cloudy	-	CALM
West Gate	2016/3/7 21:20	**	<0.01	Cloudy	-	CALM
West Gate	2016/3/7 21:30	**	<0.01	Cloudy	-	CALM
West Gate	2016/3/7 21:40	**	<0.01	Cloudy	NW	0.6
West Gate	2016/3/7 21:50	**	<0.01	Cloudy	NW	0.7
West Gate	2016/3/7 22:00	**	<0.01	Cloudy	NNW	0.6
West Gate	2016/3/7 22:10	**	<0.01	Cloudy	NNW	1.4
West Gate	2016/3/7 22:20	**	<0.01	Cloudy	N	1.3
West Gate	2016/3/7 22:30	**	<0.01	Cloudy	N	1.3
West Gate	2016/3/7 22:40	**	<0.01	Cloudy	N	0.6
West Gate	2016/3/7 22:50	**	<0.01	Cloudy	N	0.8
West Gate	2016/3/7 23:00	**	<0.01	Cloudy	NE	0.9
West Gate	2016/3/7 23:10	**	<0.01	Cloudy	ENE	1.5
West Gate	2016/3/7 23:20	**	<0.01	Cloudy	E	1.2
West Gate	2016/3/7 23:30	**	<0.01	Rain	E	0.7
West Gate	2016/3/7 23:40	**	<0.01	Cloudy	ENE	1.1
West Gate	2016/3/7 23:50	**	<0.01	Cloudy	NNE	2.0

Fukushima Daiichi Nuclear Power Plant

2016/3/7
as of 23:50

周辺監視区域: supervised outside area
敷地境界: site boundary

 周辺監視区域
 敷地境界



※Reference data indicate the normal fluctuation range of airborne radiation rate.