

Fixed point Monitoring Status by Temporary Monitoring Post at Fukushima Daiichi Nuclear Power Station

Date	Radiation Dose Rate (μ Sv/h) At the Main Buiding	Radiation Dose Rate (μ Sv/h) At the Main Gate	Radiation Dose Rate (μ Sv/h) At the West Gate
2016/3/1 0:00	19	3	2
2016/3/1 0:30	19	3	2
2016/3/1 1:00	19	3	2
2016/3/1 1:30	20	3	2
2016/3/1 2:00	19	3	2
2016/3/1 2:30	20	3	2
2016/3/1 3:00	20	3	2
2016/3/1 3:30	20	3	2
2016/3/1 4:00	20	3	2
2016/3/1 4:30	20	3	2
2016/3/1 5:00	20	3	2
2016/3/1 5:30	20	3	2
2016/3/1 6:00	20	3	2
2016/3/1 6:30	20	3	2
2016/3/1 7:00	20	3	2
2016/3/1 7:30	20	3	2
2016/3/1 8:00	20	3	2
2016/3/1 8:30	20	3	2
2016/3/1 9:00	20	3	2
2016/3/1 9:30	20	3	2
2016/3/1 10:00	20	3	2
2016/3/1 10:30	20	3	2
2016/3/1 11:00	20	3	2
2016/3/1 11:30	20	3	2
2016/3/1 12:00	20	3	2
2016/3/1 12:30	20	3	2
2016/3/1 13:00	20	3	2
2016/3/1 13:30	20	3	2
2016/3/1 14:00	20	3	2
2016/3/1 14:30	20	3	2
2016/3/1 15:00	20	3	2
2016/3/1 15:30	19	3	2
2016/3/1 16:00	19	3	2
2016/3/1 16:30	19	3	2
2016/3/1 17:00	19	3	2
2016/3/1 17:30	19	3	2
2016/3/1 18:00	19	3	2
2016/3/1 18:30	19	3	2
2016/3/1 19:00	19	3	2
2016/3/1 19:30	19	3	2
2016/3/1 20:00	19	3	2
2016/3/1 20:30	19	3	2
2016/3/1 21:00	19	3	2
2016/3/1 21:30	19	3	2
2016/3/1 22:00	19	3	2
2016/3/1 22:30	19	3	2
2016/3/1 23:00	20	3	2
2016/3/1 23:30	20	3	2

福島第一原子力発電所 モニタリングポスト空間線量率

単位: $\mu\text{Sv/h}$

単位: m/s

日時	MP								スタック		感雨
	MP-1	MP-2	MP-3	MP-4	MP-5	MP-6	MP-7	MP-8	風向	風速	
2016/3/1 8:00	1.643	2.607	2.629	2.439	2.582	0.694	1.264	1.099	北西	2.0	無
2016/3/1 8:10	1.645	2.605	2.633	2.442	2.581	0.696	1.266	1.099	西北西	1.7	無
2016/3/1 8:20	1.645	2.605	2.633	2.440	2.581	0.695	1.265	1.101	西	2.3	無
2016/3/1 8:30	1.643	2.602	2.635	2.442	2.581	0.697	1.265	1.100	西北西	2.3	無
2016/3/1 8:40	1.642	2.612	2.639	2.439	2.586	0.696	1.265	1.100	北北西	5.2	無
2016/3/1 8:50	1.640	2.612	2.638	2.442	2.589	0.697	1.265	1.101	北西	7.8	無
2016/3/1 9:00	1.643	2.612	2.639	2.442	2.589	0.698	1.266	1.101	西北西	10.2	無
2016/3/1 9:10	1.643	2.607	2.637	2.443	2.588	0.698	1.266	1.101	西北西	8.7	無
2016/3/1 9:20	1.643	2.612	2.636	2.445	2.585	0.697	1.266	1.102	北西	8.2	無
2016/3/1 9:30	1.643	2.610	2.639	2.444	2.589	0.696	1.266	1.102	北西	13.0	無
2016/3/1 9:40	1.645	2.612	2.637	2.446	2.588	0.697	1.263	1.103	西北西	10.0	無
2016/3/1 9:50	1.642	2.613	2.640	2.447	2.588	0.699	1.265	1.102	西北西	7.7	無
2016/3/1 10:00	1.643	2.617	2.643	2.444	2.592	0.698	1.263	1.100	北西	10.1	無
2016/3/1 10:10	1.642	2.618	2.639	2.445	2.596	0.698	1.265	1.103	西北西	7.3	無
2016/3/1 10:20	1.642	2.617	2.640	2.443	2.596	0.699	1.267	1.099	西北西	6.4	無
2016/3/1 10:30	※	2.617	2.643	2.446	2.592	0.699	1.265	1.101	西北西	6.9	無
2016/3/1 10:40	※	2.615	2.642	2.447	2.591	0.701	1.264	1.102	西北西	6.0	無
2016/3/1 10:50	※	2.612	2.643	2.444	2.601	0.698	1.264	1.102	北西	6.4	無
2016/3/1 11:00	※	2.618	2.645	2.444	2.598	0.701	1.262	1.100	北西	6.0	無
2016/3/1 11:10	※	2.617	2.646	2.448	2.601	0.697	1.262	1.103	北北西	2.6	無
2016/3/1 11:20	※	2.615	2.646	2.448	2.606	0.701	1.263	1.104	西北西	1.7	無
2016/3/1 11:30	※	2.615	2.644	2.446	2.603	0.701	1.261	1.104	北北東	1.2	無
2016/3/1 11:40	※	2.617	2.643	2.448	2.603	0.699	1.264	1.102	西北西	2.2	無
2016/3/1 11:50	※	2.618	2.648	2.451	2.603	0.699	1.263	1.104	北西	4.4	無
2016/3/1 12:00	※	2.620	2.648	2.449	2.604	0.700	1.264	1.101	西北西	4.9	無
2016/3/1 12:10	※	2.622	2.651	2.453	2.608	0.699	1.265	1.101	西南西	7.0	無
2016/3/1 12:20	※	2.625	2.652	2.451	2.607	0.697	1.264	1.102	西	7.3	無
2016/3/1 12:30	※	2.627	2.653	2.453	2.613	0.699	1.264	1.103	西	7.7	無
2016/3/1 12:40	※	2.627	2.651	2.451	2.612	0.700	1.264	1.104	北西	3.3	無
2016/3/1 12:50	※	2.627	2.655	2.455	2.615	0.700	1.267	1.104	東南東	2.0	無
2016/3/1 13:00	※	2.625	2.654	2.451	2.613	0.701	1.266	1.104	-	CALM	無
2016/3/1 13:10	※	2.628	2.657	2.454	2.611	0.698	1.265	1.101	西	7.7	無
2016/3/1 13:20	※	2.627	2.659	2.453	2.613	0.701	1.266	1.101	西南西	8.1	無
2016/3/1 13:30	1.648	2.627	2.654	2.455	2.611	0.699	1.265	1.102	西南西	9.8	無
2016/3/1 13:40	1.648	2.627	2.656	2.454	2.608	0.698	1.266	1.102	西	7.7	無
2016/3/1 13:50	1.648	2.622	2.658	2.453	2.612	0.699	1.265	1.104	西	8.2	無
2016/3/1 14:00	1.650	2.625	2.658	2.461	2.614	0.698	1.265	1.103	西	11.3	無

日時	MP								スタック		感雨
	MP-1	MP-2	MP-3	MP-4	MP-5	MP-6	MP-7	MP-8	風向	風速	
2016/3/1 14:10	1.652	2.620	2.660	2.455	2.621	0.699	1.265	1.104	西	8.1	無
2016/3/1 14:20	1.652	2.618	2.660	2.459	2.615	0.702	1.266	1.101	西	9.1	無
2016/3/1 14:30	1.653	2.613	2.660	2.456	2.618	0.701	1.266	1.102	西	8.9	無
2016/3/1 14:40	1.657	2.607	2.665	2.454	2.615	0.702	1.265	1.101	西	8.7	無
2016/3/1 14:50	1.652	2.618	2.663	2.454	2.621	0.702	1.266	1.099	西	7.9	無
2016/3/1 15:00	1.652	2.625	2.661	2.459	2.618	0.702	1.265	1.099	西	10.9	無
2016/3/1 15:10	1.652	2.628	2.660	2.457	2.617	0.701	1.264	1.103	西	9.0	無
2016/3/1 15:20	1.652	2.628	2.660	2.457	2.621	0.703	1.264	1.102	西北西	4.5	無
2016/3/1 15:30	1.648	2.623	2.657	2.456	2.618	0.701	1.260	1.100	西北西	3.2	無
2016/3/1 15:40	1.652	2.623	2.658	2.459	2.619	0.701	1.265	1.103	西	7.5	無
2016/3/1 15:50	1.650	2.623	2.660	2.458	2.616	0.702	1.264	1.103	西南西	7.0	無
2016/3/1 16:00	1.650	2.630	2.661	2.455	2.621	0.702	1.264	1.104	西	7.5	無
2016/3/1 16:10	1.650	2.630	2.659	2.455	2.615	0.703	1.268	1.103	西北西	8.2	無
2016/3/1 16:20	1.650	2.632	2.658	2.457	2.622	0.701	1.266	1.103	西北西	6.4	無
2016/3/1 16:30	1.650	2.628	2.658	2.457	2.622	0.703	1.264	1.103	西北西	5.2	無
2016/3/1 16:40	1.650	2.632	2.655	2.451	2.621	0.704	1.268	1.102	西北西	4.3	無
2016/3/1 16:50	1.647	2.632	2.658	2.457	2.621	0.704	1.269	1.103	北北西	4.3	無
2016/3/1 17:00	1.648	2.632	2.658	2.460	2.622	0.702	1.271	1.102	北西	2.6	無
2016/3/1 17:10	1.648	2.630	2.662	2.459	2.622	0.702	1.268	1.103	北	2.9	無
2016/3/1 17:20	1.648	2.633	2.659	2.456	2.624	0.701	1.268	1.104	北	2.6	無
2016/3/1 17:30	1.648	2.633	2.657	2.455	2.620	0.700	1.268	1.103	北	3.7	無
2016/3/1 17:40	1.648	2.630	2.656	2.455	2.623	0.701	1.269	1.101	北北西	3.7	無
2016/3/1 17:50	1.647	2.632	2.656	2.456	2.620	0.700	1.267	1.103	北北西	2.8	無
2016/3/1 18:00	1.642	2.632	2.657	2.454	2.617	0.700	1.266	1.102	北北西	2.0	無
2016/3/1 18:10	1.647	2.625	2.658	2.455	2.619	0.701	1.267	1.102	北北西	2.0	無
2016/3/1 18:20	1.647	2.625	2.656	2.453	2.619	0.700	1.265	1.102	北西	1.7	無
2016/3/1 18:30	1.647	2.625	2.658	2.451	2.623	0.700	1.265	1.103	北北西	1.9	無
2016/3/1 18:40	1.647	2.628	2.655	2.451	2.617	0.701	1.268	1.102	西北西	1.7	無
2016/3/1 18:50	1.647	2.623	2.650	2.450	2.618	0.698	1.263	1.100	-	CALM	無
2016/3/1 19:00	1.643	2.627	2.652	2.450	2.617	0.701	1.265	1.104	西南西	1.2	無
2016/3/1 19:10	1.647	2.623	2.655	2.452	2.615	0.699	1.265	1.101	西北西	2.5	無
2016/3/1 19:20	1.645	2.627	2.653	2.448	2.619	0.696	1.264	1.100	西北西	3.3	無
2016/3/1 19:30	1.643	2.627	2.651	2.453	2.618	0.698	1.266	1.102	西北西	3.8	無
2016/3/1 19:40	1.643	2.627	2.653	2.449	2.616	0.698	1.265	1.101	西北西	2.9	無
2016/3/1 19:50	1.643	2.625	2.649	2.448	2.617	0.698	1.266	1.102	北西	2.8	無
2016/3/1 20:00	1.645	2.627	2.650	2.451	2.615	0.699	1.266	1.100	北西	2.0	無

日時	MP								スタック		感雨
	MP-1	MP-2	MP-3	MP-4	MP-5	MP-6	MP-7	MP-8	風向	風速	
2016/3/1 20:10	1.642	2.625	2.651	2.446	2.615	0.701	1.265	1.098	西	2.5	無
2016/3/1 20:20	1.643	2.625	2.655	2.451	2.616	0.700	1.266	1.101	西	3.0	無
2016/3/1 20:30	1.642	2.623	2.654	2.450	2.616	0.699	1.264	1.101	西南西	1.5	無
2016/3/1 20:40	1.647	2.625	2.651	2.451	2.614	0.700	1.264	1.100	西南西	2.3	無
2016/3/1 20:50	1.643	2.622	2.651	2.450	2.617	0.697	1.264	1.099	西南西	1.9	無
2016/3/1 21:00	1.642	2.625	2.648	2.450	2.617	0.698	1.263	1.100	西南西	2.0	無
2016/3/1 21:10	1.640	2.625	2.649	2.447	2.616	0.698	1.265	1.100	南西	2.3	無
2016/3/1 21:20	1.642	2.625	2.649	2.449	2.618	0.700	1.264	1.101	西南西	1.9	無
2016/3/1 21:30	1.643	2.625	2.648	2.445	2.615	0.699	1.265	1.102	西	1.1	無
2016/3/1 21:40	1.643	2.622	2.650	2.447	2.611	0.700	1.266	1.098	西	1.2	無
2016/3/1 21:50	1.645	2.625	2.648	2.446	2.613	0.701	1.262	1.101	西北西	1.7	無
2016/3/1 22:00	1.643	2.623	2.651	2.453	2.617	0.699	1.265	1.102	西南西	0.9	無
2016/3/1 22:10	1.640	2.625	2.650	2.448	2.616	0.699	1.265	1.098	北北西	0.6	無
2016/3/1 22:20	1.642	2.622	2.648	2.446	2.616	0.699	1.263	1.101	西北西	1.2	無
2016/3/1 22:30	1.642	2.623	2.649	2.448	2.616	0.696	1.264	1.099	西南西	0.8	無
2016/3/1 22:40	1.640	2.623	2.650	2.448	2.612	0.699	1.265	1.100	西	1.1	無
2016/3/1 22:50	1.642	2.622	2.651	2.446	2.615	0.699	1.264	1.100	南南西	1.4	無
2016/3/1 23:00	1.642	2.622	2.650	2.451	2.609	0.697	1.265	1.097	南南西	2.2	無
2016/3/1 23:10	1.645	2.623	2.649	2.448	2.613	0.699	1.262	1.100	南南西	2.0	無
2016/3/1 23:20	1.643	2.623	2.649	2.449	2.616	0.698	1.262	1.099	南	2.3	無
2016/3/1 23:30	1.640	2.623	2.647	2.446	2.613	0.697	1.263	1.100	南	2.5	無
2016/3/1 23:40	1.640	2.623	2.647	2.447	2.614	0.700	1.264	1.099	南	3.6	無
2016/3/1 23:50	1.643	2.623	2.650	2.449	2.611	0.700	1.265	1.101	南南東	3.1	無
2016/3/2 0:00	1.642	2.622	2.649	2.446	2.612	0.699	1.262	1.100	南南西	4.2	無
2016/3/2 0:10	1.645	2.623	2.647	2.450	2.612	0.697	1.263	1.100	南西	4.0	無
2016/3/2 0:20	1.642	2.622	2.649	2.444	2.613	0.696	1.265	1.098	南西	4.5	無
2016/3/2 0:30	1.642	2.620	2.649	2.448	2.614	0.697	1.265	1.100	西南西	4.3	無
2016/3/2 0:40	1.643	2.622	2.653	2.447	2.610	0.699	1.264	1.099	西北西	2.8	無
2016/3/2 0:50	1.640	2.623	2.651	2.447	2.610	0.698	1.266	1.100	西	2.3	無
2016/3/2 1:00	1.638	2.620	2.644	2.447	2.610	0.698	1.262	1.099	西	2.3	無
2016/3/2 1:10	1.642	2.618	2.650	2.446	2.614	0.697	1.264	1.100	西	1.4	無
2016/3/2 1:20	1.642	2.620	2.647	2.445	2.609	0.699	1.260	1.100	南西	1.1	無
2016/3/2 1:30	1.643	2.620	2.646	2.446	2.610	0.698	1.263	1.099	南西	1.1	無
2016/3/2 1:40	1.640	2.618	2.646	2.445	2.607	0.699	1.263	1.100	南南西	1.9	無
2016/3/2 1:50	1.643	2.618	2.647	2.446	2.607	0.699	1.265	1.100	南南西	1.5	無
2016/3/2 2:00	1.642	2.618	2.648	2.446	2.608	0.700	1.266	1.101	西南西	1.1	無

日時	MP								スタック		感雨
	MP-1	MP-2	MP-3	MP-4	MP-5	MP-6	MP-7	MP-8	風向	風速	
2016/3/2 2:10	1.642	2.618	2.646	2.446	2.609	0.699	1.264	1.099	西	1.9	無
2016/3/2 2:20	1.640	2.620	2.644	2.444	2.607	0.699	1.266	1.099	北西	2.3	無
2016/3/2 2:30	1.643	2.615	2.647	2.445	2.612	0.700	1.266	1.098	北北西	2.2	無
2016/3/2 2:40	1.643	2.620	2.648	2.447	2.609	0.700	1.264	1.101	北北西	2.5	無
2016/3/2 2:50	1.638	2.620	2.644	2.445	2.609	0.699	1.262	1.098	北北西	2.3	無
2016/3/2 3:00	1.642	2.618	2.646	2.442	2.610	0.698	1.262	1.099	北北西	1.9	無
2016/3/2 3:10	1.640	2.618	2.649	2.447	2.604	0.697	1.264	1.099	北	1.4	無
2016/3/2 3:20	1.640	2.615	2.643	2.447	2.609	0.699	1.264	1.100	北北東	1.1	無
2016/3/2 3:30	1.643	2.613	2.644	2.445	2.609	0.698	1.262	1.099	北西	0.9	無
2016/3/2 3:40	1.642	2.618	2.650	2.445	2.606	0.698	1.263	1.098	西北西	1.1	無
2016/3/2 3:50	1.642	2.618	2.645	2.447	2.607	0.699	1.261	1.098	西	0.9	無
2016/3/2 4:00	1.642	2.617	2.648	2.445	2.608	0.697	1.263	1.099	西北西	2.0	無
2016/3/2 4:10	1.642	2.618	2.646	2.444	2.609	0.698	1.263	1.099	西	2.6	無
2016/3/2 4:20	1.643	2.613	2.646	2.443	2.605	0.696	1.264	1.099	西	2.6	無
2016/3/2 4:30	1.638	2.613	2.645	2.441	2.605	0.696	1.263	1.099	西南西	2.9	無
2016/3/2 4:40	1.640	2.613	2.645	2.443	2.605	0.696	1.265	1.099	西南西	3.0	無
2016/3/2 4:50	1.640	2.615	2.646	2.444	2.606	0.696	1.264	1.100	西南西	4.1	無
2016/3/2 5:00	1.638	2.613	2.644	2.445	2.598	0.697	1.264	1.099	西南西	5.0	無
2016/3/2 5:10	1.642	2.618	2.644	2.446	2.604	0.695	1.264	1.099	西	5.1	無
2016/3/2 5:20	1.638	2.615	2.644	2.446	2.603	0.694	1.264	1.098	西	5.1	無
2016/3/2 5:30	1.638	2.617	2.647	2.446	2.601	0.694	1.263	1.098	西	4.3	無
2016/3/2 5:40	1.638	2.615	2.648	2.440	2.602	0.692	1.263	1.099	西北西	4.6	無
2016/3/2 5:50	1.640	2.615	2.641	2.443	2.603	0.691	1.262	1.098	西	4.6	無
2016/3/2 6:00	1.640	2.618	2.645	2.445	2.604	0.692	1.263	1.097	西	4.7	無
2016/3/2 6:10	1.637	2.617	2.644	2.442	2.605	0.693	1.262	1.101	西	3.5	無
2016/3/2 6:20	1.642	2.617	2.646	2.442	2.600	0.692	1.262	1.098	西	4.7	無
2016/3/2 6:30	1.643	2.617	2.639	2.442	2.606	0.694	1.263	1.099	西	5.4	無
2016/3/2 6:40	1.640	2.623	2.642	2.445	2.602	0.694	1.264	1.100	西	5.3	無
2016/3/2 6:50	1.642	2.618	2.647	2.445	2.605	0.693	1.264	1.101	西	4.5	無
2016/3/2 7:00	1.643	2.622	2.648	2.446	2.604	0.694	1.262	1.100	西南西	3.7	無
2016/3/2 7:10	1.642	2.617	2.646	2.446	2.602	0.692	1.265	1.100	西南西	3.7	無
2016/3/2 7:20	1.643	2.618	2.648	2.448	2.607	0.691	1.263	1.101	南西	3.8	無
2016/3/2 7:30	1.642	2.617	2.644	2.449	2.606	0.691	1.265	1.098	南南西	3.4	無
2016/3/2 7:40	1.640	2.618	2.647	2.447	2.609	0.691	1.266	1.099	南南西	3.5	無
2016/3/2 7:50	1.643	2.623	2.652	2.448	2.609	0.691	1.266	1.101	南西	2.8	無
2016/3/2 8:00	1.643	2.623	2.646	2.448	2.606	0.692	1.265	1.102	南西	3.2	無

風速が0.5m/s未満の場合「CALM」(静穏)、この時の風向を「-」と表記する。

※ 3/1 10:30~13:20 MP-1設備点検に伴う欠測。

Monitoring data by a monitoring car* at Fukushima Daiichi Nuclear Power Station (μ Sv/h)

* The data from monitoring car may deficit as the vehicle may change monitoring point.

*About the direction of the wind and the wind velocity,we are measuring with the weather observation meter of the 10m higher.

*"-": the wind velocity/"CALM":the wind direction is below 0.5m/s.

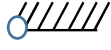

Measuring Point	Measurement Date	γ Ray	Neutron Ray	Weather	Wind Direction	Wind Velocity (m/s)
West Gate	2016/3/1 0:00	1.1	<0.01	Cloudy	WNW	3.4
West Gate	2016/3/1 0:10	1.1	<0.01	Cloudy	NW	3.9
West Gate	2016/3/1 0:20	1.1	<0.01	Cloudy	NW	3.6
West Gate	2016/3/1 0:30	1.1	<0.01	Cloudy	NW	3.9
West Gate	2016/3/1 0:40	1.1	<0.01	Cloudy	NNW	4.1
West Gate	2016/3/1 0:50	1.1	<0.01	Cloudy	NNW	5.3
West Gate	2016/3/1 1:00	1.1	<0.01	Cloudy	NNW	4.3
West Gate	2016/3/1 1:10	1.1	<0.01	Cloudy	NNW	3.6
West Gate	2016/3/1 1:20	1.1	<0.01	Cloudy	NW	4.0
West Gate	2016/3/1 1:30	1.1	<0.01	Cloudy	NW	3.3
West Gate	2016/3/1 1:40	1.1	<0.01	Cloudy	WNW	2.3
West Gate	2016/3/1 1:50	1.1	<0.01	Cloudy	WNW	1.8
West Gate	2016/3/1 2:00	1.1	<0.01	Cloudy	WNW	2.9
West Gate	2016/3/1 2:10	1.1	<0.01	Cloudy	NW	1.5
West Gate	2016/3/1 2:20	1.1	<0.01	Cloudy	NNW	1.0
West Gate	2016/3/1 2:30	1.1	<0.01	Cloudy	NNE	1.4
West Gate	2016/3/1 2:40	1.1	<0.01	Cloudy	N	1.6
West Gate	2016/3/1 2:50	1.1	<0.01	Cloudy	N	1.6
West Gate	2016/3/1 3:00	1.1	<0.01	Cloudy	NW	2.1
West Gate	2016/3/1 3:10	1.1	<0.01	Cloudy	NW	2.4
West Gate	2016/3/1 3:20	1.1	<0.01	Cloudy	WNW	3.1
West Gate	2016/3/1 3:30	1.1	<0.01	Cloudy	WNW	3.2
West Gate	2016/3/1 3:40	1.1	<0.01	Cloudy	WNW	3.7
West Gate	2016/3/1 3:50	1.1	<0.01	Cloudy	WNW	6.9
West Gate	2016/3/1 4:00	1.1	<0.01	Cloudy	WNW	6.2
West Gate	2016/3/1 4:10	1.1	<0.01	Cloudy	W	4.4
West Gate	2016/3/1 4:20	1.1	<0.01	Cloudy	W	4.1
West Gate	2016/3/1 4:30	1.1	<0.01	Cloudy	W	4.7
West Gate	2016/3/1 4:40	1.1	<0.01	Cloudy	W	3.4
West Gate	2016/3/1 4:50	1.1	<0.01	Cloudy	W	3.8
West Gate	2016/3/1 5:00	1.1	<0.01	Cloudy	W	4.0
West Gate	2016/3/1 5:10	1.1	<0.01	Cloudy	W	5.7
West Gate	2016/3/1 5:20	1.1	<0.01	Cloudy	W	5.6
West Gate	2016/3/1 5:30	1.1	<0.01	Cloudy	W	5.2
West Gate	2016/3/1 5:40	1.1	<0.01	Cloudy	W	5.1
West Gate	2016/3/1 5:50	1.1	<0.01	Cloudy	W	5.0
West Gate	2016/3/1 6:00	1.1	<0.01	Cloudy	W	3.5
West Gate	2016/3/1 6:10	1.1	<0.01	Cloudy	W	3.3
West Gate	2016/3/1 6:20	1.1	<0.01	Cloudy	W	4.8
West Gate	2016/3/1 6:30	1.1	<0.01	Cloudy	W	5.1
West Gate	2016/3/1 6:40	1.1	<0.01	Cloudy	W	4.9
West Gate	2016/3/1 6:50	1.1	<0.01	Cloudy	W	4.6
West Gate	2016/3/1 7:00	1.1	<0.01	Cloudy	WNW	4.3
West Gate	2016/3/1 7:10	1.1	<0.01	Fine	W	4.2
West Gate	2016/3/1 7:20	1.1	<0.01	Fine	W	3.2
West Gate	2016/3/1 7:30	1.1	<0.01	Fine	W	3.1
West Gate	2016/3/1 7:40	1.1	<0.01	Fine	WNW	2.8
West Gate	2016/3/1 7:50	1.1	<0.01	Fine	WNW	2.1
West Gate	2016/3/1 8:00	1.1	<0.01	Fine	WNW	1.2
West Gate	2016/3/1 8:10	1.1	<0.01	Fine	WNW	1.1
West Gate	2016/3/1 8:20	1.1	<0.01	Fine	WSW	1.4
West Gate	2016/3/1 8:30	1.1	<0.01	Fine	W	1.2
West Gate	2016/3/1 8:40	1.1	<0.01	Fine	NNW	2.4
West Gate	2016/3/1 8:50	1.1	<0.01	Fine	NW	3.0
West Gate	2016/3/1 9:00	1.1	<0.01	Fine	WNW	5.0
West Gate	2016/3/1 9:10	1.1	<0.01	Fine	WNW	4.1
West Gate	2016/3/1 9:20	1.1	<0.01	Fine	NW	4.0
West Gate	2016/3/1 9:30	1.1	<0.01	Fine	WNW	4.9
West Gate	2016/3/1 9:40	1.1	<0.01	Fine	WNW	5.7
West Gate	2016/3/1 9:50	1.1	<0.01	Fine	WNW	4.4
West Gate	2016/3/1 10:00	1.1	<0.01	Fine	WNW	5.1
West Gate	2016/3/1 10:10	1.1	<0.01	Fine	WNW	4.8
West Gate	2016/3/1 10:20	1.1	<0.01	Fine	WNW	3.7
West Gate	2016/3/1 10:30	1.1	<0.01	Fine	WNW	3.8
West Gate	2016/3/1 10:40	1.1	<0.01	Fine	WNW	3.7
West Gate	2016/3/1 10:50	1.1	<0.01	Fine	NW	2.9
West Gate	2016/3/1 11:00	1.1	<0.01	Fine	NW	2.5
West Gate	2016/3/1 11:10	1.1	<0.01	Fine	NNW	2.5

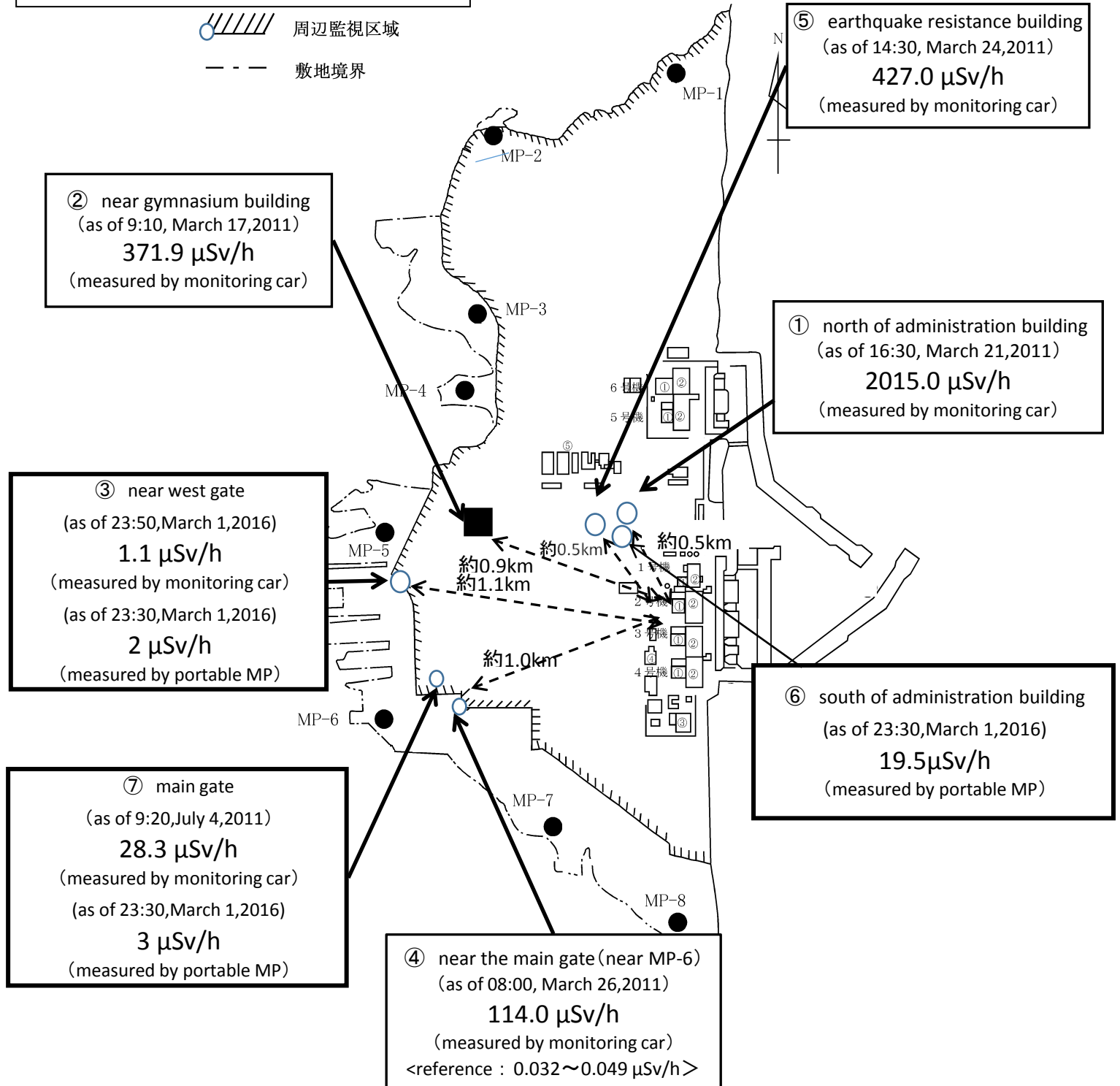
Measuring Point	Measurement Date	γ Ray	Neutron Ray	Weather	Wind Direction	Wind Velocity (m/s)
West Gate	2016/3/1 11:20	1.1	<0.01	Fine	NW	1.3
West Gate	2016/3/1 11:30	1.1	<0.01	Fine	-	CALM
West Gate	2016/3/1 11:40	1.1	<0.01	Fine	NNE	0.6
West Gate	2016/3/1 11:50	1.1	<0.01	Fine	NNW	2.0
West Gate	2016/3/1 12:00	1.1	<0.01	Fine	W	2.8
West Gate	2016/3/1 12:10	1.1	<0.01	Fine	W	4.8
West Gate	2016/3/1 12:20	1.1	<0.01	Fine	W	5.0
West Gate	2016/3/1 12:30	1.1	<0.01	Fine	W	6.2
West Gate	2016/3/1 12:40	1.1	<0.01	Fine	NNW	2.1
West Gate	2016/3/1 12:50	1.1	<0.01	Fine	E	1.7
West Gate	2016/3/1 13:00	1.1	<0.01	Fine	-	CALM
West Gate	2016/3/1 13:10	1.1	<0.01	Fine	W	5.3
West Gate	2016/3/1 13:20	1.1	<0.01	Fine	W	5.6
West Gate	2016/3/1 13:30	1.1	<0.01	Fine	W	6.7
West Gate	2016/3/1 13:40	1.1	<0.01	Fine	W	5.3
West Gate	2016/3/1 13:50	1.1	<0.01	Fine	W	5.5
West Gate	2016/3/1 14:00	1.1	<0.01	Fine	W	6.2
West Gate	2016/3/1 14:10	1.1	<0.01	Fine	W	5.0
West Gate	2016/3/1 14:20	1.1	<0.01	Fine	W	5.8
West Gate	2016/3/1 14:30	1.1	<0.01	Fine	W	6.0
West Gate	2016/3/1 14:40	1.1	<0.01	Fine	W	5.0
West Gate	2016/3/1 14:50	1.1	<0.01	Fine	W	5.3
West Gate	2016/3/1 15:00	1.1	<0.01	Fine	W	6.4
West Gate	2016/3/1 15:10	1.1	<0.01	Fine	WNW	4.1
West Gate	2016/3/1 15:20	1.1	<0.01	Fine	WNW	3.0
West Gate	2016/3/1 15:30	1.1	<0.01	Fine	NW	1.9
West Gate	2016/3/1 15:40	1.1	<0.01	Fine	W	3.5
West Gate	2016/3/1 15:50	1.1	<0.01	Fine	W	4.3
West Gate	2016/3/1 16:00	1.1	<0.01	Fine	W	4.7
West Gate	2016/3/1 16:10	1.1	<0.01	Fine	W	4.3
West Gate	2016/3/1 16:20	1.1	<0.01	Fine	WNW	3.9
West Gate	2016/3/1 16:30	1.1	<0.01	Fine	WNW	2.6
West Gate	2016/3/1 16:40	1.1	<0.01	Fine	WNW	3.0
West Gate	2016/3/1 16:50	1.1	<0.01	Fine	N	2.2
West Gate	2016/3/1 17:00	1.1	<0.01	Fine	N	2.1
West Gate	2016/3/1 17:10	1.1	<0.01	Fine	N	2.2
West Gate	2016/3/1 17:20	1.1	<0.01	Fine	N	1.7
West Gate	2016/3/1 17:30	1.1	<0.01	Fine	N	2.2
West Gate	2016/3/1 17:40	1.1	<0.01	Fine	N	1.9
West Gate	2016/3/1 17:50	1.1	<0.01	Fine	N	1.3
West Gate	2016/3/1 18:00	1.1	<0.01	Fine	-	CALM
West Gate	2016/3/1 18:10	1.1	<0.01	Fine	-	CALM
West Gate	2016/3/1 18:20	1.1	<0.01	Fine	NW	0.8
West Gate	2016/3/1 18:30	1.1	<0.01	Fine	N	0.9
West Gate	2016/3/1 18:40	1.1	<0.01	Fine	W	1.2
West Gate	2016/3/1 18:50	1.1	<0.01	Fine	S	0.6
West Gate	2016/3/1 19:00	1.1	<0.01	Fine	SSW	0.7
West Gate	2016/3/1 19:10	1.1	<0.01	Fine	W	1.1
West Gate	2016/3/1 19:20	1.1	<0.01	Fine	W	1.2
West Gate	2016/3/1 19:30	1.1	<0.01	Fine	W	1.6
West Gate	2016/3/1 19:40	1.1	<0.01	Fine	WNW	0.9
West Gate	2016/3/1 19:50	1.1	<0.01	Fine	N	0.8
West Gate	2016/3/1 20:00	1.1	<0.01	Fine	NW	0.9
West Gate	2016/3/1 20:10	1.1	<0.01	Fine	W	1.4
West Gate	2016/3/1 20:20	1.1	<0.01	Fine	WSW	2.0
West Gate	2016/3/1 20:30	1.1	<0.01	Fine	WSW	0.8
West Gate	2016/3/1 20:40	1.1	<0.01	Fine	W	1.0
West Gate	2016/3/1 20:50	1.1	<0.01	Fine	W	0.5
West Gate	2016/3/1 21:00	1.1	<0.01	Fine	-	CALM
West Gate	2016/3/1 21:10	1.1	<0.01	Fine	NW	0.5
West Gate	2016/3/1 21:20	1.1	<0.01	Fine	-	CALM
West Gate	2016/3/1 21:30	1.1	<0.01	Fine	-	CALM
West Gate	2016/3/1 21:40	1.1	<0.01	Fine	-	CALM
West Gate	2016/3/1 21:50	1.1	<0.01	Fine	W	0.6
West Gate	2016/3/1 22:00	1.1	<0.01	Fine	-	CALM
West Gate	2016/3/1 22:10	1.1	<0.01	Fine	NNW	1.1
West Gate	2016/3/1 22:20	1.1	<0.01	Fine	WNW	1.1
West Gate	2016/3/1 22:30	1.1	<0.01	Fine	NW	1.0
West Gate	2016/3/1 22:40	1.1	<0.01	Fine	W	1.2
West Gate	2016/3/1 22:50	1.1	<0.01	Fine	WSW	1.3
West Gate	2016/3/1 23:00	1.1	<0.01	Fine	WSW	1.4
West Gate	2016/3/1 23:10	1.1	<0.01	Fine	WSW	1.2
West Gate	2016/3/1 23:20	1.1	<0.01	Fine	WSW	1.3
West Gate	2016/3/1 23:30	1.1	<0.01	Fine	SW	1.7
West Gate	2016/3/1 23:40	1.1	<0.01	Fine	SW	2.3
West Gate	2016/3/1 23:50	1.1	<0.01	Fine	SSW	1.5

Fukushima Daiichi Nuclear Power Plant

2016/3/1
as of 23:50

周辺監視区域: supervised outside area
敷地境界: site boundary

 周辺監視区域
 敷地境界



※Reference data indicate the normal fluctuation range of airborne radiation rate.